Regione Lazio

Atti della Giunta Regionale e degli Assessori

Deliberazione 30 giugno 2026, n. 508

D.Lgs 23 giugno 2011, n. 118, "Disposizioni in materia di armonizzazione dei sistemi contabili e degli schemi di bilancio delle Regioni, degli enti locali e dei loro organismi". Approvazione del Bilancio d'Esercizio 2025 delle Aziende del Servizio Sanitario Regionale, della Gestione Sanitaria Accentrata e del Bilancio consolidato del S.S.R e destinazione del risultato d'esercizio degli enti del SSN

Oggetto: D.Lgs 23 giugno 2011, n. 118, *"Disposizioni in materia di armonizzazione dei sistemi contabili e degli schemi di bilancio delle Regioni, degli enti locali e dei loro organismi"*. Approvazione del Bilancio d'Esercizio 2025 delle Aziende del Servizio Sanitario Regionale, della Gestione Sanitaria Accentrata e del Bilancio consolidato del S.S.R e destinazione del risultato d'esercizio degli enti del SSN.

LA GIUNTA REGIONALE

SU PROPOSTA del Presidente,

VISTI:

- lo Statuto della Regione Lazio";
- la Legge Regionale del 18 febbraio 2002, n. 6, e successive modifiche ed integrazioni, recante "Disciplina del sistema organizzativo della Giunta e del Consiglio e disposizioni relative alla dirigenza ed al personale regionale";
- il Regolamento Regionale 6 settembre 2002, n. 1 avente ad oggetto "Regolamento di organizzazione degli uffici e dei servizi della Giunta regionale" e successive modifiche ed integrazioni;
- la DGR n. 203 del 24 aprile 2018 concernente: "Modifica al Regolamento regionale 6 settembre 2002, n. l Regolamento di organizzazione degli uffici e dei servizi della Giunta regionale e successive modificazioni" che ha istituito la Direzione regionale Salute e Integrazione sociosanitaria;
- la Deliberazione della Giunta regionale del 25 Maggio 2023 n. 234, con cui è stato affidato l'incarico di Direttore della Direzione regionale "Salute e Integrazione Sociosanitaria" al Dott. Andrea Urbani;
- l'Atto di organizzazione G15849 del 27 novembre 2024 di riorganizzazione delle strutture della Direzione regionale Salute e integrazione sociosanitaria;
- l'Atto di Organizzazione n. G05091 del 24 aprile 2025 avente ad oggetto: "*Conferimento dell'incarico di Dirigente dell'Area "Economico finanziaria e rapporti con gli operatori economici" della Direzione regionale "Salute e Integrazione Sociosanitaria", ai sensi del combinato disposto dell'art. 162 e dell'allegato "H" del Regolamento di organizzazione degli Uffici e dei Servizi della Giunta regionale n. 1/2002 e successive modificazioni. Approvazione schema del contratto di lavoro a tempo pieno e determinato.*" con il quale è stato conferito alla dott.ssa Antonella Rossetti l'incarico di Dirigente dell'Area "Economico finanziaria e rapporti con gli operatori economici" della Direzione regionale Salute e Integrazione Sociosanitaria;
- il Decreto legislativo del 30 dicembre 1992 n. 502, recante "Riordino della disciplina in materia sanitaria, a norma dell'art. 1 della Legge 23.10.1992 n. 421" e successive modifiche, che introduce, tra l'altro, l'obbligo per le Aziende Sanitarie di adottare la contabilità economico patrimoniale e affida alle Regioni l'emanazione delle norme per la gestione economico finanziaria e patrimoniale delle Aziende Sanitarie informate ai principi di cui al codice civile, così come integrato e modificato dal D. Lgs. 9 aprile 1991 n. 127;

- il Decreto legislativo del 21 dicembre 1999, n. 517, recante “Disciplina dei rapporti fra Servizio sanitario nazionale ed università, a norma dell’art. 6 della legge 30 novembre 1998, n. 419” e successive modifiche;
- il Decreto Legislativo 23 giugno 2011, n. 118 e successive modifiche e integrazioni avente ad oggetto “Disposizioni in materia di armonizzazione dei sistemi contabili e degli schemi di bilancio delle regioni, degli enti locali e dei loro organismi, a norma degli articoli 1 e 2 della legge 5 maggio 2009, n. 42”;
- la Legge regionale n. 11 del 12 agosto 2020 “Legge di contabilità regionale”;
- il Regolamento Regionale 9 novembre 2017, n. 26, recante: “Regolamento regionale di contabilità” che, ai sensi dell’articolo 56, comma 2, della L.R. n. 11/2020 e fino alla data di entrata in vigore del regolamento di contabilità di cui all’articolo 55 della L.R. n. 11/2020, continua ad applicarsi per quanto compatibile con le disposizioni di cui alla medesima L.R. n. 11/2020;
- la legge regionale 31 dicembre 2025, n. 20, recante: “Legge di stabilità regionale 2026”;
- la legge regionale 31 dicembre 2025, n. 21, recante: “Bilancio di previsione finanziario della Regione Lazio 2026-2028”;
- la deliberazione della Giunta regionale 30 dicembre 2025, n. 1349, concernente Bilancio di previsione finanziario della Regione Lazio 2026-2028. Approvazione del 'Documento tecnico di accompagnamento', ripartito in titoli, tipologie e categorie per le entrate e in missioni, programmi, titoli e macroaggregati per le spese.”;
- la deliberazione della Giunta regionale 30 dicembre 2025, n. 1350, concernente: “Bilancio di previsione finanziario della Regione Lazio 2026-2028. Approvazione del 'Bilancio finanziario gestionale', ripartito in capitoli di entrata e di spesa e assegnazione delle risorse finanziarie ai dirigenti titolari dei centri di responsabilità amministrativa.”;
- la deliberazione della Giunta regionale 1338 del 30 dicembre 2025 avente ad oggetto: “Ricognizione nell'ambito del bilancio regionale delle entrate e delle uscite relative al finanziamento del servizio sanitario regionale, ai sensi dell'art. 20, comma 1, del D. Lgs n. 118 del 23 giugno 2011 e s.m.i. - Perimetro Sanitario - Esercizio Finanziario 2025”;
- la deliberazione della Giunta Regionale 22 gennaio 2026, n. 21, concernente: "Indirizzi per la gestione del bilancio regionale 2026-2028 e approvazione del bilancio reticolare, ai sensi degli articoli 30, 31 e 32, della legge regionale 12 agosto 2020, n. 11";
- la determinazione n. G03480 del 17 marzo 2026 avente ad oggetto: “Ricognizione accertamenti e impegni sui capitoli di bilancio del perimetro sanitario ai sensi dell'art. 20 e dell'art. 22 del D. Lgs. 118/2011 e s.m.i. - Competenza Esercizio Finanziario 2025.”;

VISTI:

- la Legge 27 dicembre 1978, n. 833 e s.m.i. recante *“Istituzione del Servizio Sanitario Nazionale”*;

- il Decreto legislativo 30 dicembre 1992, n. 502 e s.m.i. recante "*Riordino della disciplina in materia sanitaria, a norma dell'art. 1 della legge 23 ottobre 1992, n. 421 e successive modificazioni"*;

- la legge regionale 16 giugno 1994, n. 18 e successive modifiche ed integrazioni recante *"Disposizioni per il riordino del Servizio Sanitario Regionale ai sensi del Decreto Legislativo 30 dicembre 1992 n. 502 e successive modificazioni e integrazioni. Istituzione delle Aziende Unità Sanitarie Locali e delle Aziende Ospedaliere"*;

- il DCA 30 dicembre 2015, n. U00606, recante: *"Attuazione dei programmi operativi 2013-2015 approvati con il DCA n. U00247/14, come successivamente modificati ed integrati, tra l'altro, dal DCA n. U00373/15. Istituzione delle AA.SS.LL. "Roma 1" e "Roma 2". Soppressione delle AA.SS.LL. "Roma A", "Roma B", "Roma C", "Roma E". Ridenominazione delle AA.SS.LL. "Roma D" come "Roma 3", "Roma F" come "Roma 4", "Roma G" come "Roma 5" e "Roma H" come "Roma 6"";*

VISTO il D.Lgs 118/2011 e s.m.i. avente ad oggetto *"Disposizioni in materia di armonizzazione dei sistemi contabili e degli schemi di bilancio delle Regioni, degli enti locali e dei loro organismi, a norma degli articoli 1 e 2 della legge 5 maggio 2009, n. 42"* ed in particolare:

- il Titolo II, recante: "*Principi contabili generali e applicati per il settore sanitario",* i cui articoli (19 -35) trovano applicazione nei confronti degli enti coinvolti nella gestione della spesa finanziata con le risorse destinate al Servizio Sanitario Nazionale e disciplinano le modalità di redazione e di consolidamento dei bilanci dei predetti enti, nonché dettano i principi contabili cui devono attenersi gli stessi per l'attuazione delle disposizioni ivi contenute;

- l'art. 19, comma 2, lettera b) punto i), il quale tra gli enti destinatari delle disposizioni del titolo II individua le Regioni "*per la parte del finanziamento del proprio servizio sanitario regionale direttamente gestito, rilavata attraverso scritture di contabilità economico patrimoniale, qualora le regioni esercitino la scelta di gestire direttamente presso la regione una quota del finanziamento del proprio servizio sanitario, d'ora in poi denominata gestione sanitaria accentrata*";

- l'articolo 22, il quale stabilisce che le regioni che esercitano la scelta di gestire direttamente presso la regione una quota del finanziamento del proprio servizio sanitario individuano nella propria struttura organizzativa uno specifico centro di responsabilità denominata gestione sanitaria accentrata presso la regione, deputata *"... all'implementazione ed alla tenuta di una contabilità di tipo economico-patrimoniale atta a rilevare, in maniera sistematica e continuativa, i rapporti economici, patrimoniali e finanziari intercorrenti fra la singola regione e lo Stato, le altre regioni, le aziende sanitarie, gli altri enti pubblici ed i terzi vari, inerenti le operazioni finanziate con risorse destinate ai rispettivi servizi sanitari regionali"*;

- le ulteriori disposizioni contenute nell'art. 22, commi 2 e 3, secondo cui, in caso di sussistenza della Gestione Sanitaria Accentrata, è individuato all'interno delle regioni il responsabile della GSA, il quale, tra l'altro, è tenuto:

- *Alla registrazione dei fatti gestionali nel libro giornale da imputare ai conti relativi a singole categorie di valori omogenei, alla rilevazione dei costi, dei ricavi e delle variazioni negli elementi attivi e passivi del patrimonio, in modo da darne rappresentazione nel bilancio di esercizio (comma 2);*
- *All'elaborazione e all'adozione del bilancio di esercizio della Gestione Sanitaria Accentrata e alla coerente compilazione con il bilancio di esercizio della Gestione Sanitaria Accentrata* (comma 3, lettera a) …….*omissis*……..

VISTO in particolare il relativo art. 32, *"Bilancio consolidato del Servizio Sanitario Regionale"* che dispone:

- *comma 1. La gestione sanitaria accentrata presso la regione predispone e sottopone all'approvazione della giunta regionale il bilancio d'esercizio consolidato del Servizio Sanitario Regionale, di cui al comma 7.*

- *comma 3. L'area di consolidamento comprende tutti gli enti di cui alle lettere b), punto i), e c) del comma 2 dell'articolo 19 ed esclude soggetti eventualmente partecipati da questi ultimi. Il patrimonio netto consolidato è determinato dalla somma dei valori di patrimonio netto degli enti consolidati.*

- *comma 7. La giunta regionale approva i bilanci d'esercizio degli enti di cui alle lettere b), punto i), e c) del comma 2 dell'articolo 19 entro il termine del 31 maggio dell'anno successivo a quello di riferimento e il bilancio consolidato nel termine del 30 giugno dell'anno successivo a quello di riferimento.*

PRESO ATTO che le disposizioni del Titolo II sono esecutive a decorrere dall'esercizio 2012, ai sensi dell'art. 38 del citato D.Lgs 118/2011 e s.m.i.;

VISTA la Deliberazione n. 129 del 30/03/2012 avente ad oggetto *"Attuazione del D.Lgs 23 giugno 2011, n. 118. Attivazione della gestione sanitaria accentrata presso la Regione Lazio"* con cui la Giunta Regionale, in attuazione delle norme richiamate in premessa, prende atto dell'attivazione, a partire dal 1° gennaio 2012, della Gestione Sanitaria Accentrata secondo le modalità stabilite dal citato D.Lgs 118/2011 e s.m.i., in considerazione della gestione diretta della quota del finanziamento del S.S.R. così come si evince dai provvedimenti annuali di ripartizione del fondo sanitario regionale;

CONSIDERATO che con la suddetta deliberazione, la Giunta Regionale, individua, tra l'altro, in ottemperanza al citato articolo 22 del D.Lgs 118/2011 e s.m.i., il direttore della direzione regionale *"Programmazione e risorse del servizio sanitario regionale"*, quale responsabile della Gestione Sanitaria Accentrata presso la Regione, relativamente alle competenze di cui al comma 3, lettere a), b) e c) dell'articolo 22;

ATTESO CHE, in virtù delle successive organizzazioni regionali, il Direttore della Direzione Regionale Salute e Integrazione Sociosanitaria è individuato quale responsabile della gestione sanitaria accentrata presso la Regione relativamente alle competenze di cui all'art. 22, comma 3, lettere a), b) e c) del D.Lgs 118/2001 e s.m.i.;

VISTO il comma 3, lettera d) dell'art. 22 del D.Lgs 118/2011 in base al quale le regioni individuano altresì un responsabile regionale che certifichi, con riferimento alla Gestione Sanitaria Accentrata, quanto segue:

- in sede di rendicontazione trimestrale, la regolare tenuta dei libri contabili e della contabilità, la riconciliazione dei dati della gestione accentrata con le risultanze del bilancio finanziario, la riconciliazione dei dati di cassa, la coerenza dei dati inseriti nei modelli ministeriali di rilevazione dei conti con le risultanze della contabilità;

- in sede di rendicontazione annuale, quanto indicato al punto precedente, nonché la corrispondenza del bilancio alle risultanze della contabilità;

CONSIDERATO che la legge Regionale 28 giugno 2013, n. 4, al Capo II, ha istituito nell'ordinamento della Regione il Collegio dei revisori dei conti, organo di controllo interno e di vigilanza sulla regolarità contabile, finanziaria ed economica della gestione dell'ente;

CONSIDERATO in particolare che in base all'articolo 28, lettera f), della sopracitata Legge Regionale 28 giugno 2013 n. 4, il Collegio dei revisori dei conti della Regione verifica i rapporti tra la contabilità regionale e quella degli enti del servizio sanitario nazionale e svolge la funzione di certificatore della GSA così come prevista dall'articolo 22, comma 3, lettera d) del D.Lgs 118/2011;

VISTO l'articolo 26 del D.Lgs 118/2011 che dispone sul Bilancio di esercizio e sugli schemi di Bilancio degli Enti del SSN e della GSA, per cui:

- il Bilancio di esercizio è redatto con riferimento all'anno solare. Si compone dello stato patrimoniale, del conto economico, del rendiconto finanziario e della nota integrativa ed è corredato da una relazione sulla gestione sottoscritta dal responsabile della GSA presso la Regione, per gli enti di cui all'articolo 19, comma 2, lettera b), punto i), ove ricorrano le condizioni ivi previste (comma 1);

- per conferire struttura uniforme alle voci del bilancio preventivo economico annuale e del bilancio di esercizio, nonché omogeneità ai valori inseriti in tali voci, le regioni redigono il bilancio di esercizio della GSA secondo gli appositi schemi di cui all'allegato 2 del medesimo decreto legislativo (comma 3);

- la nota integrativa deve contenere anche i modelli CE (Conto Economico) e SP (Stato Patrimoniale) per l'esercizio in chiusura e per l'esercizio precedente e la relazione sulla gestione deve contenere anche il modello LA di cui al decreto ministeriale 18 giugno 2004 e successive modificazioni e integrazioni, per l'esercizio in chiusura e per l'esercizio precedente, nonché un'analisi dei costi sostenuti per l'erogazione dei servizi sanitari, distinti per ciascun livello essenziale di assistenza;

VISTO il Decreto del Ministero della Salute di concerto con il Ministero dell'Economia e delle Finanze del 20 marzo 2013 che interviene per modificare gli schemi di bilancio sopracitati, di cui all'articolo 26, comma 3, del D.Lgs 118/2011 e s.m.i.;

VISTO il Decreto 24 maggio 2019 del Ministero della Salute di concerto con il Ministero dell'Economia e Finanze di adozione dei nuovi modelli di rilevazione economica Conto Economico (CE), Stato Patrimoniale (SP), dei costi di Livelli essenziali di Assistenza (LA) e Conto del Presidio (CP);

VISTA la determinazione Dirigenziale n. G13227 del 4 ottobre 2019 di presa d'atto dei nuovi modelli di rilevazione economica di cui sopra e conseguente adozione del nuovo piano dei conti ex art. 27 D.Lgs n.118/2011 e s.m.i.;

TENUTO CONTO che per la redazione del Bilancio di Esercizio 2025 delle Aziende del SSR, la struttura regionale competente ha fornito precise indicazioni di natura contabile con nota prot. n. U0275266/2026;

ATTESO che la GSA istituita presso la Regione Lazio, recepisce nella propria contabilità economico patrimoniale gli atti che hanno comportato impegni di spesa e accertamenti in entrata del bilancio regionale aventi un riflesso contabile nell'ambito della GSA, nel rispetto della perimetrazione delle entrate e delle uscite relative al finanziamento del S.S.N definita dalla citata Deliberazione di Giunta regionale n. 1338 /2025;

CONSIDERATO che il D.Lgs 118/2011, all'art. 32, comma 7, prevede, tra l'altro, che la Giunta regionale approva i bilanci d'esercizio sia delle Aziende Sanitarie, sia della GSA;

VISTA la determinazione n. G07233 del 27 maggio avente ad oggetto. "Riconciliazione dei residui passivi correnti e dei perenti con le partite debitorie rilevate dalla GSA nei confronti delle Aziende sanitarie ed allineamento della situazione creditoria e debitoria rilevata dalle Aziende sanitarie al 31 dicembre 2025. Esercizio finanziario 2026.", di cui all'Allegato A, parte integrante e sostanziale della presente deliberazione;

VISTA la determinazione dirigenziale n. G07447 del 29/05/2026 avente ad oggetto: "D.Lgs 23 giugno 2011, n. 118. Disposizioni in materia di armonizzazione dei sistemi contabili e degli schemi di bilancio delle Regioni, degli enti locali e dei loro organismi, art. 32. Adozione del Bilancio d'Esercizio 2025 della Gestione Sanitaria Accentrata";

CONSIDERATO che il bilancio di esercizio 2025 della GSA, al fine di acquisire il parere prescritto dall'articolo 22, co. 3 lettera d) del D.Lgs n. 118/2011, è stato trasmesso in data 24 giugno 2026 al Collegio dei Revisori della Regione Lazio per la relativa valutazione;

CONSIDERATO che nell'esercizio 2025 è stata effettuata un'attività di revisione contabile volontaria dei bilanci al 31 dicembre 2025 dei seguenti Enti del SSR: Asl Rieti, IRCCS L.Spallanzani, AOU Sant'Andrea, Ares 118, come da determinazione n. G05018 del 28 aprile 2025;

PRESO ATTO che tale attività si è conclusa con esito positivo, come attestato dalle società di revisione incaricate, le quali hanno espresso un giudizio favorevole, rilevando che i bilanci d'esercizio degli Enti del SSR coinvolti rappresentano in modo veritiero e corretto la situazione patrimoniale e finanziaria al 31 dicembre 2025, nonché il risultato economico e i flussi di cassa dell'esercizio chiuso a tale data, in conformità alle disposizioni del D.Lgs. n. 118/2011 e ai principi e alle norme civilistiche vigenti;

PRESO ATTO dei provvedimenti di adozione del Bilancio di Esercizio 2025 da parte delle Aziende Sanitarie del Lazio, che di seguito si richiamano:

AZIENDA	Delibera approvazione
ASL ROMA 1	delibera n. 820 del 30/04/2026- delibera n, 1162 del 23/06/2026 Approvazione del bilancio d'esercizio 2025 della Asl RM 1 limitatamente all'esposizione del Modello LA 2025
ASL ROMA 2	delibera n. 509 del 30/04/2026

AZIENDA	Delibera approvazione
ASL ROMA 3	delibera n. 680 del 30/04/2026
ASL ROMA 4	delibera n. 498 del 30/04/2026, delibera n.716 del 22/06/2026 rettifica del Modello LA 2025
ASL ROMA 5	delibera n. 974 del 30/04/2026 delibera n. 1367 del 25/06/2026 allineamento tabelle allegate alla delibera n. 974 del 30/04/2026
ASL ROMA 6	delibera n. 954 del 30/04/2026
ASL VITERBO	delibera n. 869 del 30/04/2026
ASL RIETI	delibera n. 401 del 30/04/2026
ASL LATINA	delibera n. 476 del 30/04/2026
ASL FROSINONE	delibera n. 489 del 30/04/2026 delibera n. 665 del 26/06/2026 recepimento modifiche Modello LA
AO SAN CAMILLO-FORLANINI	delibera n. 862 del 30/04/2026
AO SAN GIOVANNI ADDOLORATA	delibera n. 368 del 29/04/2026
POLICLINICO UMBERTO I	delibera n. 513 del 30/04/2026
IRCCS IFO	delibera n. 455 del 30/04/2026
IRCCS "L. SPALLANZANI"	delibera n. 230 del 30/04/2026
AOU SANT'ANDREA	delibera n. 718 del 30/04/2026
FONDAZIONE PTV- POLICLINICO TOR VERGATA	Proposta di bilancio di esercizio 2025 di cui alla delibera n 292 del 30/04/2026 approvata dal Consiglio di amministrazione in data 13/05/2026 e sottoposta all'approvazione da parte dell'Assemblea dei soci in data 26/06/2026
ARES 118	delibera n. 567 del 30/04/2026

PRESO ATTO delle relazioni dei Collegi Sindacali sui Bilanci di Esercizio 2025 delle Aziende del S.S.R. e delle osservazioni ivi contenute, che di seguito si richiamano:

AZIENDA	parere Collegio sindacale
ASL ROMA 1	favorevole (con osservazioni)
ASL ROMA 2	favorevole (con osservazioni)
ASL ROMA 3	favorevole (con osservazioni)
ASL ROMA 4	favorevole (con osservazioni)
ASL ROMA 5	favorevole
ASL VITERBO	favorevole
ASL RIETI	favorevole
ASL LATINA	favorevole (con osservazioni)
ASL FROSINONE	favorevole
AO SAN CAMILLO-FORLANINI	favorevole
AO SAN GIOVANNI	favorevole
POLICLINICO UMBERTO I	favorevole

AZIENDA	parere Collegio sindacale
IRCCS IFO	favorevole
IRCCS "L. SPALLANZANI"	favorevole (con osservazioni)
AOU SANT'ANDREA	favorevole (con osservazioni)
FONDAZIONE PTV - POLICLINICO TOR VERGATA	favorevole (con osservazioni)

PRESO ATTO che alla data di predisposizione della presente Deliberazione non risultano pervenuti le relazioni al Bilancio di esercizio 2025 dei Collegi sindacali dell'azienda ASL Roma 6 e dell'ARES 118;

VISTA la Deliberazione della Giunta regionale n. 312 del 07/05/2026 avente ad oggetto: "Ripartizione del Fondo Sanitario Regionale indistinto 2025";

PRESO ATTO che la documentazione amministrativo – contabile è stata trasmessa dalle Aziende Sanitarie, anche in formato elettronico mediante il sistema regionale di gestione documentale *"Alfresco*";

PRESO ATTO:

- delle risultanze della gestione economico-patrimoniale dell'anno 2025, delle Aziende del SSR e della GSA riportate nell' "ALL.1_STATO PATRIMONIALE ENTI SSR REGIONE LAZIO 2025" e nell' "ALL.2_CONTO ECONOMICO ENTI SSR REGIONE LAZIO 2025*",* che formano parte integrante e sostanziale del presente provvedimento;
- dei controlli effettuati dall' Ufficio regionale competente sui documenti contabili approvati dalle Aziende Sanitarie, sulla base delle check list di cui all' "ALL.3_CHECK LIST DOC AASS 2025 e ALL.4_CHECK LIST BILANCI DI ESERCIZIO 2025*",* parti integranti e sostanziali del presente provvedimento;

VERIFICATO CHE:

1) dalle risultanze contabili del Bilancio di esercizio consolidato per l'anno 2025, si evince un risultato del bilancio d'esercizio consolidato del SSR pari ad **(+) € 7.354.144,96**, come rappresentato dalla tabella sottostante;

Cod.	Azienda	Utili/Perdite 2025
120201	ASL ROMA 1	0,00 €
120202	ASL ROMA 2	0,00 €
120203	ASL ROMA 3	0,00 €
120204	ASL ROMA 4	0,00 €
120205	ASL ROMA 5	0,00 €
120206	ASL ROMA 6	0,00 €
120109	ASL VITERBO	0,00 €
120110	ASL RIETI	0,00 €
120111	ASL LATINA	0,00 €
120112	ASL FROSINONE	0,00 €
120901	A.O. SAN CAMILLO-FORLANINI	-147.815.615,86 €
120902	A.O. SAN GIOVANNI ADDOLORATA	-94.663.460,62 €
120906	POLICLINICO UMBERTO I	-146.096.980,99 €
120908	I.R.C.C.S. IFO	-64.413.859,62 €

Cod.	Azienda	Utili/Perdite 2025
120918	I.R.C.C.S. "L. SPALLANZANI"	-44.908.224,60 €
120919	A.O. SANT'ANDREA	-65.469.008,90 €
120920	POLICLINICO TOR VERGATA	-65.971.497,06 €
120921	ARES 118	-27.922.133,72 €
120000	GSA	664.614.926,33 €
Totale		**7.354.144,96 €**

PRESO ATTO che i Bilanci di esercizio 2025 delle Aziende del SSR richiamati nel presente provvedimento sono stati già trasmessi nel Nuovo Sistema Informativo Sanitario N.S.I.S., secondo le modalità previste dalla normativa di riferimento;

CONSIDERATO che l'art. 32, comma 6, del D.Lgs n. 118/2011 prevede che il bilancio d'esercizio consolidato si compone ed è corredato dagli stessi documenti che compongono e corredano il bilancio d'esercizio dei singoli enti di cui all'art. 26 del medesimo Decreto legislativo;

PRESO ATTO della completezza della documentazione relativa al Bilancio d'esercizio consolidato per l'anno 2025 di cui all'articolo 32 del D. Lgs. 118/2011, composto dei seguenti allegati, parte integrante e sostanziale della presente deliberazione:

- Stato Patrimoniale (ALL.5_STATO PATRIMONIALE SSR REGIONE LAZIO 2025)
- Conto Economico (ALL.6_CONTO ECONOMICO SSR REGIONE LAZIO 2025)
- Nota Integrativa (ALL.7_NOTA INTEG. SSR REG. LAZIO MOD NSIS CE SP 2025)

redatti secondo gli appositi schemi del citato Decreto del Ministero della Salute di concerto con il Ministero dell'Economia e delle Finanze del 24 maggio 2019;

- Rendiconto finanziario, redatto secondo lo schema di cui all'Allegato 2/2 del D.Lgs 118/2011 e s.m.i.; (ALL.8_RENDICONTO FINANZIARIO SSR REGIONE LAZIO 2025)
- Relazione sull'andamento della gestione, a corredo della documentazione di cui sopra, redatta secondo gli schemi di cui all'Allegato 2/4 del D.Lgs 118/2011 e s.m.i.; (ALL.9_REL. SU GEST. SSR REGIONE LAZIO E MOD LA 2025)

VISTO l'articolo 30 del D.Lgs 118/2011 e s.m.i., avente ad oggetto la destinazione del risultato di esercizio degli enti del SSN;

RITENUTO per quanto sopra esposto ai sensi dell'articolo 32, comma 7) del D.Lgs n.118/2011 e s.m.i.:

a) di approvare i bilanci d'esercizio per l'anno 2025 degli altri enti del SSR della Regione Lazio, di cui alle lettere b), punto i), e c) del comma 2 dell'articolo 19 del medesimo decreto;

b) di approvare con riserva il Bilancio di esercizio 2025 della ASL Roma 6 e dell'ARES 118 nelle more dell'acquisizione del parere del Collegio sindacale, dando atto che lo stesso non risulta pervenuto alla data di adozione del presente provvedimento;

c) di approvare il bilancio di esercizio 2025 della GSA, tenuto conto che è stato trasmesso in data 24 giugno 2026 al Collegio dei Revisori della Regione Lazio, al fine di acquisire il parere prescritto dall'articolo 22, co. 3 lettera d) del D.Lgs n. 118/2011;

d) di approvare il bilancio d'esercizio consolidato per l'anno 2025, composto dei documenti come sopra descritti;

RITENUTO altresì di destinare con successivi atti l'utile della GSA, per la quota necessaria, a copertura delle perdite degli Enti con un risultato di esercizio negativo;

ATTESO che con successivi atti verrà data destinazione all'utile del bilancio di esercizio consolidato 2025 pari ad (+) **€ 7.354.144,96**;

DATO ATTO che il presente atto non comporta oneri a carico del Bilancio regionale;

DELIBERA

per i motivi di cui in premessa, che si richiamano integralmente:

- di prendere atto della determinazione n. G07233 del 27 maggio 2026 avente ad oggetto. "Riconciliazione dei residui passivi correnti e dei perenti con le partite debitorie rilevate dalla GSA nei confronti delle Aziende sanitarie ed allineamento della situazione creditoria e debitoria rilevata dalle Aziende sanitarie al 31 dicembre 2025. Esercizio finanziario 2026.", di cui all'Allegato A, parte integrante e sostanziale della presente deliberazione;
- di prendere atto dell'utile di esercizio risultante dal Bilancio di Esercizio del SSR per l'anno 2025, pari ad (+) **€ 7.354.144,96** come si evince dalla seguente tabella:

Cod.	Azienda	Utili/Perdite 2025
120201	ASL ROMA 1	0,00 €
120202	ASL ROMA 2	0,00 €
120203	ASL ROMA 3	0,00 €
120204	ASL ROMA 4	0,00 €
120205	ASL ROMA 5	0,00 €
120206	ASL ROMA 6	0,00 €
120109	ASL VITERBO	0,00 €
120110	ASL RIETI	0,00 €
120111	ASL LATINA	0,00 €
120112	ASL FROSINONE	0,00 €
120901	A.O. SAN CAMILLO-FORLANINI	-147.815.615,86 €
120902	A.O. SAN GIOVANNI ADDOLORATA	-94.663.460,62 €
120906	POLICLINICO UMBERTO I	-146.096.980,99 €
120908	I.R.C.C.S. IFO	-64.413.859,62 €
120918	I.R.C.C.S. "L. SPALLANZANI"	-44.908.224,60 €
120919	A.O. SANT'ANDREA	-65.469.008,90 €
120920	POLICLINICO TOR VERGATA	-65.971.497,06 €
120921	ARES 118	-27.922.133,72 €
120000	GSA	664.614.926,33 €

Cod.	Azienda	Utili/Perdite 2025
Totale		**7.354.144,96 €**

- di destinare l'utile di esercizio della GSA, per la quota necessaria al ripiano delle perdite del Servizio Sanitario Regionale, con un successivo specifico provvedimento;

- di approvare, *tenuto conto del parere del relativo Collegio sindacale,* il Bilancio di Esercizio 2025 delle seguenti Aziende del SSR:

AZIENDA	parere Collegio sindacale
ASL ROMA 5	favorevole
ASL VITERBO	favorevole
ASL RIETI	favorevole
ASL FROSINONE	favorevole
AO SAN CAMILLO-FORLANINI	favorevole
AO SAN GIOVANNI	favorevole
POLICLINICO UMBERTO I	favorevole
IRCCS IFO	favorevole

- di approvare, *fatte salve le osservazioni emerse in sede di parere da parte dei relativi Collegi sindacali,* il Bilancio di Esercizio 2025 delle seguenti Aziende del SSR:

AZIENDA	parere Collegio sindacale
ASL ROMA 1	favorevole (con osservazioni)
ASL ROMA 2	favorevole (con osservazioni)
ASL ROMA 3	favorevole (con osservazioni)
ASL ROMA 4	favorevole (con osservazioni)
ASL LATINA	favorevole (con osservazioni)
IRCCS "L. SPALLANZANI"	favorevole (con osservazioni)
AOU SANT'ANDREA	favorevole (con osservazioni)
FONDAZIONE PTV - POLICLINICO TOR VERGATA	Favorevole (con osservazioni)

- di approvare con riserva il Bilancio di esercizio 2025 della ASL Roma 6 e dell'ARES 118 nelle more dell'acquisizione del parere del Collegio sindacale, dando atto che lo stesso non risulta pervenuto alla data di adozione del presente provvedimento;

- di approvare il bilancio di esercizio 2025 della GSA, tenuto conto che è stato trasmesso in data 24 giugno 2026 al Collegio dei Revisori della Regione Lazio, al fine di acquisire il parere prescritto dall'articolo 22, co. 3 lettera d) del D.Lgs n. 118/2011;

- di approvare le risultanze della gestione economico-patrimoniale dell'anno 2025, delle Aziende del SSR e della GSA, riportate nell' "ALL.1_STATO PATRIMONIALE ENTI SSR REGIONE LAZIO 2025" e nell' "ALL.2_CONTO ECONOMICO ENTI SSR REGIONE LAZIO 2025*",* che formano parte integrante e sostanziale del presente provvedimento;

- di prendere atto dei controlli effettuati dall' Ufficio regionale competente sui documenti contabili approvati dalle Aziende Sanitarie, sulla base delle check list di cui all' "ALL.3_CHECK LIST DOC AASS 2025 e ALL.4_CHECK LIST BILANCI DI ESERCIZIO 2025*",* parti integranti e sostanziali del presente provvedimento;

- di approvare il bilancio d'esercizio consolidato per l'anno 2025 di cui all'articolo 32 del D. Lgs. 118/2011, che si compone di Stato Patrimoniale, Conto Economico, Nota integrativa, Rendiconto Finanziario e Relazione sulla gestione secondo le risultanze riportate nei seguenti allegati, parte integrante e sostanziale della presente deliberazione:

  - Stato Patrimoniale (ALL.5_STATO PATRIMONIALE SSR REGIONE LAZIO 2025)
  - Conto Economico (ALL.6_CONTO ECONOMICO SSR REGIONE LAZIO 2025)
  - Nota Integrativa (ALL.7_NOTA INTEG. SSR REG. LAZIO MOD NSIS CE SP 2025)

redatti secondo gli appositi schemi del citato Decreto del Ministero della Salute di concerto con il Ministero dell'Economia e delle Finanze del 24 maggio 2019;

- Rendiconto finanziario, redatto secondo lo schema di cui all'Allegato 2/2 del D.Lgs 118/2011 e s.m.i.; (ALL.8_RENDICONTO FINANZIARIO SSR REGIONE LAZIO 2025)
- Relazione sull'andamento della gestione, a corredo della documentazione di cui sopra, redatta secondo gli schemi di cui all'Allegato 2/4 del D.Lgs 118/2011 e s.m.i.; (ALL.9_REL. SU GEST. SSR REGIONE LAZIO E MOD LA 2025)

La Direzione Regionale Salute e Integrazione sociosanitaria provvederà a tutti gli adempimenti di competenza necessari all'esecuzione del presente atto.

Il presente provvedimento sarà pubblicato sul Bollettino Ufficiale della Regione Lazio nonché sul sito web della Regione Lazio all'indirizzo www.regione.lazio.it

Avverso il presente provvedimento è ammesso ricorso giurisdizionali dinanzi al Tribunale Amministrativo Regionale del Lazio entro 60 giorni dalla sua pubblicazione, ovvero ricorso straordinario al Presidente della Repubblica entro 120 giorni dalla sua pubblicazione.

REGIONE LAZIO

REGIONE LAZIO

Direzione: SALUTE E INTEGRAZIONE SOCIOSANITARIA

Area: ECONOMICO FINANZIARIA E RAPPORTI CON GLI OPERATORI ECONOMICI

DETERMINAZIONE - GSA *(con firma digitale)*

N. G07233 **del** 27/05/2026 **Proposta n.** 19773 **del** 26/05/2026

Oggetto:

Riconciliazione dei residui passivi correnti e dei perenti con le partite debitorie rilevate dalla GSA nei confronti delle Aziende sanitarie ed allineamento della situazione creditoria e debitoria rilevata dalle Aziende sanitarie al 31 dicembre 2025. Esercizio finanziario 2026.

Proponente:

Estensore	PIZZICANNELLA DANIELA	*firma elettronica*
Responsabile del procedimento	PIZZICANNELLA DANIELA	*firma elettronica*
Responsabile dell' Area	A. ROSSETTI	*firma digitale*
Direttore Regionale	A. URBANI	*firma digitale*

Firma di Concerto

Copia

Richiesta di pubblicazione sul BUR: NO

OGGETTO: Riconciliazione dei residui passivi correnti e dei perenti con le partite debitorie rilevate dalla GSA nei confronti delle Aziende sanitarie ed allineamento della situazione creditoria e debitoria rilevata dalle Aziende sanitarie al 31 dicembre 2025. Esercizio finanziario 2026.

IL DIRETTORE DELLA DIREZIONE REGIONALE
SALUTE E INTEGRAZIONE SOCIOSANITARIA

SU PROPOSTA della Dirigente dell'Area Economico finanziaria e Rapporti con gli operatori economici;

VISTO lo Statuto della Regione Lazio;

VISTA la legge regionale 18 febbraio 2002, n. 6, recante "*Disciplina del sistema organizzativo della Giunta e del Consiglio e disposizioni relative alla dirigenza ed al personale regionale"* e successive modifiche;

VISTO il regolamento regionale 6 settembre 2002, n. 1, recante "*Regolamento di organizzazione degli uffici e dei servizi della Giunta Regionale*", e successive modifiche;

VISTA la deliberazione della Giunta Regionale n. 203 del 24 aprile 2018 concernente: "*Modifica al Regolamento regionale 6 settembre 2002, n. l Regolamento di organizzazione degli uffici e dei servizi della Giunta regionale e successive modificazioni*" che ha istituito la Direzione regionale Salute e Integrazione sociosanitaria;

VISTO la deliberazione della Giunta regionale del 24/04/2018 n. 203 concernente: "Modifica al Regolamento regionale 6 settembre 2002, n. 1 Regolamento di organizzazione degli uffici e dei servizi della Giunta regionale e successive modificazioni" che ha istituito la Direzione regionale Salute e Integrazione socio-sanitaria;

VISTA la Deliberazione della Giunta regionale del 25/05/2023 n. 234, con cui è stato affidato l'incarico di Direttore della Direzione regionale "Salute e Integrazione Sociosanitaria" al Dott.Andrea Urbani;

VISTO l'Atto di Organizzazione n. G05091 del 24 aprile 2025 avente ad oggetto: "*Conferimento dell'incarico di Dirigente dell'Area "Economico finanziaria e rapporti con gli operatori economici" della Direzione regionale "Salute e Integrazione Sociosanitaria", ai sensi del combinato disposto dell'art. 162 e dell'allegato "H" del Regolamento di organizzazione degli Uffici e dei Servizi della Giunta regionale n. 1/2002 e successive modificazioni. Approvazione schema del contratto di lavoro a tempo pieno e determinato.*" con il quale è stato conferito alla dott.ssa Antonella Rossetti l'incarico di Dirigente dell'Area "Economico finanziaria e rapporti con gli operatori economici" della Direzione regionale Salute e Integrazione Sociosanitaria;

VISTO l'Atto di organizzazione G15849 del 27 novembre 2024 di riorganizzazione delle strutture della Direzione regionale Salute e integrazione sociosanitaria;

VISTO il Decreto legislativo del 30 dicembre 1992 n. 502, recante "Riordino della disciplina in materia sanitaria, a norma dell'art. 1 della Legge 23.10.1992 n. 421" e successive modifiche, che introduce, tra l'altro, l'obbligo per le Aziende Sanitarie di adottare la contabilità economico patrimoniale e affida alle Regioni l'emanazione delle norme per la gestione economico finanziaria e patrimoniale delle Aziende Sanitarie informate ai principi di cui al codice civile, così come integrato e modificato dal D. Lgs. 9 aprile 1991 n. 127;

Copia

VISTO il Decreto legislativo del 21 dicembre 1999, n. 517, recante "Disciplina dei rapporti fra Servizio sanitario nazionale ed università, a norma dell'art. 6 della legge 30 novembre 1998, n. 419" e successive modifiche;

VISTO il Decreto legislativo del 23 giugno 2011, n. 118, recante "Disposizioni in materia di armonizzazione dei sistemi contabili e degli schemi di bilancio delle Regioni, degli enti locali e dei loro organismi, a norma degli articoli 1 e 2 della legge 5 maggio 2009, n. 42" e successive modifiche;

VISTA la legge regionale 12 agosto 2020, n. 11, recante: "Legge di contabilità regionale";

VISTO il regolamento regionale 9 novembre 2017, n. 26, recante: "*Regolamento regionale di contabilità*" che, ai sensi dell'articolo 56, comma 2, della l.r. n. 11/2020 e fino alla data di entrata in vigore del regolamento di contabilità di cui all'articolo 55 della l.r. n. 11/2020, continua ad applicarsi per quanto compatibile con le disposizioni di cui alla medesima l.r. n. 11/2020;

VISTA la legge regionale 31 dicembre 2025, n. 20, recante: "*Legge di stabilità regionale 2026*";

VISTA la legge regionale 31 dicembre 2025, n. 21, recante: "*Bilancio di previsione finanziario della Regione Lazio 2026-2028*";

VISTA la deliberazione della Giunta regionale 30 dicembre 2025, n. 1349, concernente: "*Bilancio di previsione finanziario della Regione Lazio 2026-2028. Approvazione del "Documento tecnico di accompagnamento", ripartito in titoli, tipologie e categorie per le entrate e in missioni, programmi, titoli e macroaggregati per le spese*";

VISTA la deliberazione della Giunta regionale 30 dicembre 2025, n. 1350, concernente: "*Bilancio di previsione finanziario della Regione Lazio 2026-2028. Approvazione del "Bilancio finanziario gestionale", ripartito in capitoli di entrata e di spesa e assegnazione delle risorse finanziarie ai dirigenti titolari dei centri di responsabilità amministrativa.*";

VISTA la Deliberazione della Giunta Regionale 22 gennaio 2026, n. 21, concernente: " *Indirizzi per la gestione del bilancio regionale 2026-2028 e approvazione del bilancio reticolare, ai sensi degli articoli 30, 31 e 32, della legge regionale 12 agosto 2020, n. 11*";

VISTA la deliberazione della Giunta regionale del 30 dicembre 2025, n. 1338, recante: "*Ricognizione nell'ambito del bilancio regionale delle entrate e delle uscite relative al finanziamento del servizio sanitario regionale, ai sensi dell'art. 20, comma 1, del D. Lgs n. 118 del 23 giugno 2011 e s.m.i. – Perimetro Sanitario – Esercizio Finanziario 2025"*;

VISTA la determinazione n. G04259 del 4 aprile 2025 avente ad oggetto: "Ricognizione accertamenti e impegni sui capitoli di bilancio del perimetro sanitario ai sensi dell'art. 20 e dell'art. 22 del D. Lgs. 118/2011 e s.m.i. - Competenza Esercizio Finanziario 2024.";

VISTA la deliberazione della Giunta regionale 30 marzo 2012, n.129, avente ad oggetto "*Attuazione del D. Lgs. 23 giugno 2011, n. 118. Attivazione della gestione sanitaria accentrata presso la Regione Lazio*";

VISTO il Decreto del Commissario ad Acta, del 24/12/2012 n. U000427 riguardante "Definizione della perimetrazione del bilancio regionale attinente all'attività sanitaria e del piano dei conti da utilizzare per la contabilità della Gestione sanitaria accentrata della Regione Lazio e delle Aziende che rientrano nel perimetro di consolidamento del S.S.R., ai sensi del titolo II del Decreto Legislativo 118/2011";

VISTI:

- la Legge 27 dicembre 1978, n. 833 e s.m.i. recante *"Istituzione del Servizio Sanitario Nazionale"*;
- il Decreto legislativo 30 dicembre 1992, n. 502 e s.m.i. recante "*Riordino della disciplina in materia sanitaria, a norma dell'art. 1 della legge 23 ottobre 1992, n. 421 e successive modificazioni"*;
- la legge regionale 16 giugno 1994, n. 18 e successive modifiche ed integrazioni recante *"Disposizioni per il riordino del Servizio Sanitario Regionale ai sensi del Decreto Legislativo 30 dicembre 1992 n. 502 e successive modificazioni e integrazioni. Istituzione delle Aziende Unità Sanitarie Locali e delle Aziende Ospedaliere"*.

VISTO il D.Lgs 118/2011 e s.m.i. avente ad oggetto *"Disposizioni in materia di armonizzazione dei sistemi contabili e degli schemi di bilancio delle Regioni, degli enti locali e dei loro organismi, a norma degli articoli 1 e 2 della legge 5 maggio 2009, n. 42"* ed in particolare l'art.22 *Individuazione delle responsabilità all'interno delle regioni nel caso di sussistenza della gestione sanitaria accentrata presso la regione*, commi 2 e 3, secondo cui, in caso di sussistenza della Gestione Sanitaria Accentrata, è individuato all'interno delle regioni il responsabile della GSA, il quale, tra l'altro, è tenuto:

- *Alla registrazione dei fatti gestionali nel libro giornale da imputare ai conti relativi a singole categorie di valori omogenei, alla rilevazione dei costi, dei ricavi e delle variazioni negli elementi attivi e passivi del patrimonio, in modo da darne rappresentazione nel bilancio di esercizio (comma 2);*
- *All'elaborazione e all'adozione del bilancio di esercizio della Gestione Sanitaria Accentrata e alla coerente compilazione con il bilancio di esercizio della Gestione Sanitaria Accentrata* (comma 3, lettera a) …….*omissis*……..

VISTA la Deliberazione n. 129 del 30/03/2012 avente ad oggetto *"Attuazione del D.Lgs 23 giugno 2011, n. 118. Attivazione della gestione sanitaria accentrata presso la Regione Lazio"* con cui la Giunta Regionale, in attuazione delle norme richiamate in premessa, prende atto dell'attivazione, a partire dal 1° gennaio 2012, della Gestione Sanitaria Accentrata secondo le modalità stabilite dal citato D.Lgs 118/2011 e s.m.i., in considerazione della gestione diretta della quota del finanziamento del S.S.R. così come si evince dai provvedimenti annuali di ripartizione del fondo sanitario regionale;

CONSIDERATO che con la suddetta deliberazione, la Giunta Regionale, individua, tra l'altro, in ottemperanza al citato articolo 22 del D.Lgs 118/2011 e s.m.i., il direttore della direzione regionale *"Programmazione e risorse del servizio sanitario regionale"*, quale responsabile della Gestione Sanitaria Accentrata presso la Regione, relativamente alle competenze di cui al comma 3, lettere a), b) e c) dell'articolo 22;

PRESO ATTO che, a seguito della Deliberazione della Giunta Regionale n. 203 del 24 aprile 2018 concernente: "Modifica al Regolamento regionale 6 settembre 2002, n. 1 Regolamento di organizzazione degli uffici e dei servizi della Giunta regionale e successive modificazioni" è stata istituita la *"Direzione regionale Salute e Integrazione sociosanitaria"*;

PRESO ATTO, in virtù delle successive organizzazioni regionali, che il Direttore della Direzione Regionale Salute e Integrazione Sociosanitaria è individuato quale responsabile della gestione sanitaria accentrata presso la Regione relativamente alle competenze di cui all'art. 22, comma 3, lettere a), b) e c) del D.Lgs 118/2001 e s.m.i.;

VISTA la determinazione Dirigenziale n. G13227 del 4 ottobre 2019 di presa d'atto dei nuovi modelli di rilevazione economica di cui sopra e conseguente adozione del nuovo piano dei conti ex art. 27 D.Lgs n.118/2011 e s.m.i.;

ATTESO che la GSA istituita presso la Regione Lazio, recepisce nella propria contabilità economico patrimoniale gli atti che hanno comportato impegni di spesa e accertamenti in entrata del bilancio regionale aventi un riflesso contabile nell'ambito della GSA, nel rispetto della perimetrazione delle entrate e delle uscite relative al finanziamento del S.S.N definita dalla citata Deliberazione della Giunta Regionale n.1138/2025;

CONSIDERATO che con Determinazione Regionale n. G10720 del 3 agosto 2023 avente ad oggetto "Attività straordinaria di revisione dello stato patrimoniale per la corretta determinazione del fondo di dotazione delle aziende del SSR", è stata prevista un'attività di riconciliazione puntuale delle poste debitorie e creditorie della Regione (GSA) verso gli Enti del SSR, al fine di allineare le poste contabili iscritte nei bilanci delle aziende con gli impegni/assegnazioni assunti dalla Regione;

CONSIDERATO che la Regione ha avviato specifiche attività di analisi finalizzate alla riconciliazione del valore complessivo dei residui passivi e dei residui perenti iscritti nella contabilità finanziaria con le corrispondenti partite debitorie rilevate dalla Gestione Sanitaria Accentrata (GSA) nei confronti delle Aziende sanitarie, provvedendo conseguentemente all'allineamento delle stesse con i crediti iscritti nei bilanci delle Aziende del Servizio Sanitario Regionale (SSR);

CONSIDERATO che la Regione ha completato le operazioni di riconciliazione del debito di parte corrente iscritto nel bilancio degli Enti del Servizio Sanitario Regionale (SSR);

CONSIDERATO che le Aziende sanitarie hanno adottato i Bilanci di esercizio 2025 il 30 aprile 2026 e che questi verranno approvati con specifica deliberazione della Regione Lazio, unitamente al Bilancio della GSA, entro il 30 giugno 2026;

VISTA la posizione creditoria e debitoria risultante nei Bilanci di esercizio 2025 degli Enti del SSR, effettuando una distinzione per singolo Ente e per natura economica, distinguendo tra componenti di gestione corrente e componenti in conto capitale:

Aziende	Totale Crediti v/Regione correnti	Totale Crediti v/Regione in conto capitale	Altri debiti v/Regione o Provincia Autonoma – GSA	Posizione finanziaria netta al 31.12.2025
ASL ROMA 1	558.438.266,78	153.588.833,52	5.515,97	712.021.584,33
ASL ROMA 2	594.223.207,93	124.588.336,75	-	718.811.544,68
ASL ROMA 3	204.346.702,99	98.824.407,47	-	303.171.110,46
ASL ROMA 4	35.955.938,73	83.800.170,55	-	119.756.109,28
ASL ROMA 5	145.412.253,96	119.678.485,10	6.265.598,54	258.825.140,52
ASL ROMA 6	268.057.417,77	155.327.106,56	-	423.384.524,33
ASL VITERBO	112.483.037,00	47.390.858,55	-	159.873.895,55
ASL RIETI	54.345.722,74	41.351.839,40	-	95.697.562,14
ASL LATINA	257.510.947,00	116.473.106,65	-	373.984.053,65
ASL FROSINONE	109.099.777,83	147.071.361,83	-	256.171.139,66
AO SAN CAMILLO FORLANINI	2.099.205,90	95.383.308,17	128.807.332,29	- 31.324.818,22
AO SAN GIOVANNI ADDOLORATA	3.942.462,61	47.752.797,27	7.411.147,95	44.284.111,93
AOU POLICLINICO UMBERTO I	21.871.209,16	62.243.557,85	86.187.330,88	- 2.072.563,87
ISTITUTI FISIOTERAPICI OSPITALIERI (I.F.O.)	54.000,00	5.400.155,45	63.147.449,74	- 57.693.294,29
ISTITUTO NAZIONALE MALATTIE INFETTIVE LAZZARO SPALLANZANI I.R.C.C.S.	-	44.543.146,37	25.577.753,24	18.965.393,13
AOU SANT'ANDREA	1.122.668,82	9.828.445,74	82.541.467,68	- 71.590.353,12
AOU POLICLINICO TOR VERGATA	42.683.229,26	41.858.585,58	82.798.662,91	1.743.151,93
ARES 118	38.947.607,30	23.149.058,57	-	62.096.665,87
Totale	**2.450.593.655,78**	**1.418.253.561,38**	**482.742.259,20**	**3.386.104.957,96**

CONSIDERATO che la posizione finanziaria netta risultante dai Bilanci 2025 delle Aziende del SSR, pari a euro 3.386.104.957,96, trova complessivamente copertura nei residui passivi verso le Aziende del SSR del Bilancio finanziario 2025;

CONSIDERATO che la Regione Lazio, in relazione alla programmazione delle risorse da assegnare

annualmente alle Aziende sanitarie e al relativo fabbisogno dei flussi di cassa, eroga le risorse necessarie per:

- garantire il funzionamento dell'Ente e quindi dotarlo della sufficiente liquidità per far fronte alle spese connesse ai costi del personale, ai costi per beni e servizi utilizzati per la gestione corrente e ai costi relativi alle altre spese di funzionamento.
- assicurare il rispetto dell'Indicatore di Tempestività dei Pagamenti (ITP) e quindi il pagamento dei fornitori secondo la normativa vigente;
- evitare il ricorso all'anticipazione di liquidità da parte dell'Istituto Tesoriere di ciascun Ente, che comporterebbe un ulteriore aggravio per il pagamento degli oneri finanziari.

CONSIDERATO che il Bilancio Finanziario, a causa dei differenti iter approvativi non recepisce per singolo Ente quanto riportato nell'atto di Riparto riferito ad ogni singola annualità;

PRESO ATTO che, per le suddette motivazioni, si riscontrano disallineamenti tra i residui passivi di parte corrente verso le singole Aziende Sanitarie e i corrispondenti crediti di parte corrente iscritti nei bilanci delle medesime Aziende, come di seguito rappresentato:

AASS	Residui passivi correnti	Crediti correnti delle AASS al 31.12.2025	Delta
ASL ROMA 1	249.482.614,47	558.438.266,78	- 308.955.652,31
ASL ROMA 2	369.024.198,03	594.223.207,93	- 225.199.009,90
ASL ROMA 3	138.993.903,62	204.346.702,99	- 65.352.799,37
ASL ROMA 4	78.311.437,37	35.955.938,73	42.355.498,64
ASL ROMA 5	107.859.984,73	145.412.253,96	- 37.552.269,23
ASL ROMA 6	151.083.445,99	268.057.417,77	- 116.973.971,78
ASL VITERBO	104.141.793,72	112.483.037,00	- 8.341.243,28
ASL RIETI	62.582.284,49	54.345.722,74	8.236.561,75
ASL LATINA	145.806.846,81	257.510.947,00	- 111.704.100,19
ASL FROSINONE	132.566.228,53	109.099.777,83	23.466.450,70
AO SAN CAMILLO FORLANINI	46.790.430,17	2.099.205,90	44.691.224,27
AO SAN GIOVANNI ADDOLORATA	20.804.018,79	3.942.462,61	16.861.556,18
AOU POLICLINICO UMBERTO I	80.037.830,48	21.871.209,16	58.166.621,32
ISTITUTI FISIOTERAPICI OSPITALIERI (I.F.O.)	66.960.503,33	54.000,00	66.906.503,33
ISTITUTO NAZIONALE MALATTIE INFETTIVE LAZZARO SPALLANZANI I.R.C.C.S.	65.073.981,59	-	65.073.981,59
AOU SANT'ANDREA	27.609.555,91	1.122.668,82	26.486.887,09
AOU POLICLINICO TOR VERGATA	45.893.358,04	42.683.229,26	3.210.128,78
ARES 118	28.275.801,48	38.947.607,30	- 10.671.805,82
GSA - GESTIONE SANITARIA ACCENTRATA	529.295.438,23	-	529.295.438,23
Totale	**2.450.593.655,78**	**2.450.593.655,78**	-

CONSIDERATA la necessità di procedere all'allineamento delle risultanze degli impegni residui verso le Aziende Sanitarie presenti del Bilancio Finanziario 2025 ai Crediti correnti vantati dalle Aziende al 31.12.2025;

CONSIDERATA la necessità, al fine di garantire il pieno allineamento tra le risultanze della contabilità finanziaria regionale e i valori esposti dei crediti di parte corrente, di procedere alla riallocazione degli impegni residui eccedenti riferiti ad alcune Aziende, mediante trasferimento degli stessi in favore di altre Aziende del SSR che, per le medesime posizioni creditorie, presentano un ammontare di impegni residui inferiore rispetto ai crediti effettivamente vantati, assicurando così la corretta imputazione soggettiva delle obbligazioni; nonché di ricorrere, per la copertura degli importi che non è stato possibile riallocare con le suddette modalità, all'utilizzo degli impegni residui disponibili della GSA, non destinati alla copertura di altre poste debitorie o passività;

RITENUTO pertanto, di procedere alla rimodulazione sopra descritta mediante variazione dei beneficiari degli impegni residui, senza alterazione dell'importo complessivo degli stessi, secondo quanto dettagliatamente riportato nell'Allegato A, parte integrante e sostanziale del presente provvedimento;

CONSIDERATO che la rimodulazione di cui all'Allegato A consente la riconciliazione puntuale per singolo Ente del SSR tra le risultanze della contabilità finanziaria regionale e i valori esposti dei crediti di parte corrente:

AASS	Residui passivi correnti	Crediti correnti delle AASS al 31.12.2025	Delta
ASL ROMA 1	558.438.266,78	558.438.266,78	-
ASL ROMA 2	594.223.207,93	594.223.207,93	-
ASL ROMA 3	204.346.702,99	204.346.702,99	-
ASL ROMA 4	35.955.938,73	35.955.938,73	-
ASL ROMA 5	145.412.253,96	145.412.253,96	-
ASL ROMA 6	268.057.417,77	268.057.417,77	-
ASL VITERBO	112.483.037,00	112.483.037,00	-
ASL RIETI	54.345.722,74	54.345.722,74	-
ASL LATINA	257.510.947,00	257.510.947,00	-
ASL FROSINONE	109.099.777,83	109.099.777,83	-
AO SAN CAMILLO FORLANINI	2.099.205,90	2.099.205,90	-
AO SAN GIOVANNI ADDOLORATA	3.942.462,61	3.942.462,61	-
AOU POLICLINICO UMBERTO I	21.871.209,16	21.871.209,16	-
ISTITUTI FISIOTERAPICI OSPITALIERI (I.F.O.)	54.000,00	54.000,00	-
ISTITUTO NAZIONALE MALATTIE INFETTIVE LAZZARO SPALLANZANI I.R.C.C.S.	-	-	-
AOU SANT'ANDREA	1.122.668,82	1.122.668,82	-
AOU POLICLINICO TOR VERGATA	42.683.229,26	42.683.229,26	-
ARES 118	38.947.607,30	38.947.607,30	-
GSA - GESTIONE SANITARIA ACCENTRATA	-	-	-
Totale	**2.450.593.655,78**	**2.450.593.655,78**	**-**

RITENUTO NECESSARIO che le disposizioni del presente atto vengano ratificate con successiva Legge regionale;

DETERMINA

1. di procedere, per le motivazioni espresse in premessa, alla rimodulazione degli impegni residui eccedenti tra le Aziende del SSR, mediante variazione dei beneficiari degli stessi, al fine di garantire l'allineamento tra contabilità finanziaria regionale e bilanci aziendali al 31 dicembre 2025, secondo quanto dettagliatamente riportato nell'Allegato A;
2. di dare atto che la suddetta rimodulazione non comporta variazioni dell'importo complessivo degli impegni residui iscritti in bilancio;
3. di prevedere che le disposizioni del presente atto vengano ratificate con successiva Legge regionale.

Il Direttore
Andrea Urbani

Copia

CAPITOLO	DENOMINAZIONE_CAPITOLO	IMP_ANNO	IMP_NUMERO	IMPORTO ORIGINARIO	COD_CREDITORE	CREDITORE ORIGINARIO	NUOVO CREDITORE	IMPORTO RIMODULATO
U0000H13584	CONTRIBUTO ALL'ISTITUTO FISIOTERAPICO OSPITALIERO (EX ISTITUTO REGINA ELENA) PER IL PROGETTO FINALIZZATO ALL'ASSISTENZA CONTINUATIVA INTEGRATA E NEURO-RIABILITAZIONE A DOMICILIO - L.R. 3/2010, ART. 12 - PER LA SOLA GESTIONE DEI RESIDUI § SERVIZI SANITARI	2011	25642	2.722,59	2812	ISTITUTI FISIOTERAPICI OSPITALIERI (I.F.O.)	ASL ROMA 1	2.722,59
U0000H13133	UTILIZZAZIONE DELL'ASSEGNAZIONE DELLO STATO AI SENSI DELLA LEGGE N. 7 DEL 9 GENNAIO 2006 CONCERNENTE DISPOSIZIONI PER LA PREVENZIONE E IL DIVIETO DELLE PRATICHE DI MUTILAZIONE GENITALE FEMMINILE § TRASFERIMENTI CORRENTI A AMMINISTRAZIONI LOCALI	2011	34160	4.500,00	25905	AO SAN GIOVANNI ADDOLORATA	ASL ROMA 2	4.500,00
U0000H13133	UTILIZZAZIONE DELL'ASSEGNAZIONE DELLO STATO AI SENSI DELLA LEGGE N. 7 DEL 9 GENNAIO 2006 CONCERNENTE DISPOSIZIONI PER LA PREVENZIONE E IL DIVIETO DELLE PRATICHE DI MUTILAZIONE GENITALE FEMMINILE § TRASFERIMENTI CORRENTI A AMMINISTRAZIONI LOCALI	2011	34162	2.045,52	25957	AO SAN CAMILLO FORLANINI	ASL ROMA 1	2.045,52
U0000H13133	UTILIZZAZIONE DELL'ASSEGNAZIONE DELLO STATO AI SENSI DELLA LEGGE N. 7 DEL 9 GENNAIO 2006 CONCERNENTE DISPOSIZIONI PER LA PREVENZIONE E IL DIVIETO DELLE PRATICHE DI MUTILAZIONE GENITALE FEMMINILE § TRASFERIMENTI CORRENTI A AMMINISTRAZIONI LOCALI	2011	34163	4.500,00	60046	AOU SANT'ANDREA	ASL ROMA 1	4.500,00
U0000H13133	UTILIZZAZIONE DELL'ASSEGNAZIONE DELLO STATO AI SENSI DELLA LEGGE N. 7 DEL 9 GENNAIO 2006 CONCERNENTE DISPOSIZIONI PER LA PREVENZIONE E IL DIVIETO DELLE PRATICHE DI MUTILAZIONE GENITALE FEMMINILE § TRASFERIMENTI CORRENTI A AMMINISTRAZIONI LOCALI	2011	34164	4.381,59	30158	ISTITUTO NAZIONALE MALATTIE INFETTIVE LAZZARO SPALLANZANI I.R.C.C.S.	ASL ROMA 1	4.381,59
U0000H13133	UTILIZZAZIONE DELL'ASSEGNAZIONE DELLO STATO AI SENSI DELLA LEGGE N. 7 DEL 9 GENNAIO 2006 CONCERNENTE DISPOSIZIONI PER LA PREVENZIONE E IL DIVIETO DELLE PRATICHE DI MUTILAZIONE GENITALE FEMMINILE § TRASFERIMENTI CORRENTI A AMMINISTRAZIONI LOCALI	2011	34165	4.500,00	2812	ISTITUTI FISIOTERAPICI OSPITALIERI (I.F.O.)	ASL ROMA 1	4.500,00
U0000H13133	UTILIZZAZIONE DELL'ASSEGNAZIONE DELLO STATO AI SENSI DELLA LEGGE N. 7 DEL 9 GENNAIO 2006 CONCERNENTE DISPOSIZIONI PER LA PREVENZIONE E IL DIVIETO DELLE PRATICHE DI MUTILAZIONE GENITALE FEMMINILE § TRASFERIMENTI CORRENTI A AMMINISTRAZIONI LOCALI	2011	34167	16,06	57036	AOU POLICLINICO UMBERTO I	ASL ROMA 1	16,06
U0000H11715	UTILIZZAZIONE DELL'ASSEGNAZIONE DEL MINISTERO DELLA SALUTE CONCERNENTE L'INTESA DI DELIBERAZIONE CIPE RELATIVA AL RIPARTO PER IL SERVIZIO SANITARIO NAZIONALE § TRASFERIMENTI CORRENTI A AMMINISTRAZIONI LOCALI	2011	41189	0,03	57036	AOU POLICLINICO UMBERTO I	ASL ROMA 1	0,03
U0000H31111	UTILIZZAZIONE RISORSE FAS DESTINATE ALLA COPERTURA DEL DEBITO SANITARIO § TRASFERIMENTI CORRENTI A AMMINISTRAZIONI LOCALI	2011	41917	3,16	2812	ISTITUTI FISIOTERAPICI OSPITALIERI (I.F.O.)	ASL ROMA 1	3,16
U0000H11101	SPESE CORRENTI DELLE UNITA' SANITARIE LOCALI RELATIVE AL SERVIZIO SANITARIO, QUOTA A DESTINAZIONE INDISTINTA (ART. 4 LETT. A L.R. 8/9/1983 N. 58) - FONDI VINCOLATI § TRASFERIMENTI CORRENTI A AMMINISTRAZIONI LOCALI	2011	42245	52.191,58	2812	ISTITUTI FISIOTERAPICI OSPITALIERI (I.F.O.)	ASL ROMA 1	52.191,58
U0000H11101	SPESE CORRENTI DELLE UNITA' SANITARIE LOCALI RELATIVE AL SERVIZIO SANITARIO, QUOTA A DESTINAZIONE INDISTINTA (ART. 4 LETT. A L.R. 8/9/1983 N. 58) - FONDI VINCOLATI § TRASFERIMENTI CORRENTI A AMMINISTRAZIONI LOCALI	2011	42246	99.069,12	30158	ISTITUTO NAZIONALE MALATTIE INFETTIVE LAZZARO SPALLANZANI I.R.C.C.S.	ASL ROMA 1	99.069,12
U0000H31608	COPERTURA DISAVANZI SANITARI 2009, 2010 E 2011 § TRASFERIMENTI CORRENTI A AMMINISTRAZIONI LOCALI	2011	42281	17.656,62	25905	AO SAN GIOVANNI ADDOLORATA	ASL ROMA 2	17.656,62
U0000H31608	COPERTURA DISAVANZI SANITARI 2009, 2010 E 2011 § TRASFERIMENTI CORRENTI A AMMINISTRAZIONI LOCALI	2011	42285	182.777,69	2812	ISTITUTI FISIOTERAPICI OSPITALIERI (I.F.O.)	ASL ROMA 1	182.777,69
U0000H31111	UTILIZZAZIONE RISORSE FAS DESTINATE ALLA COPERTURA DEL DEBITO SANITARIO § TRASFERIMENTI CORRENTI A AMMINISTRAZIONI LOCALI	2011	42286	21.520,48	30158	ISTITUTO NAZIONALE MALATTIE INFETTIVE LAZZARO SPALLANZANI I.R.C.C.S.	ASL ROMA 1	21.520,48

Atto n. G07883 del 27/05/2026

Copia

CAPITOLO	DENOMINAZIONE_CAPITOLO	IMP_ANNO	IMP_NUMERO	IMPORTO ORIGINARIO	COD_CREDITORE	CREDITORE ORIGINARIO	NUOVO CREDITORE	IMPORTO RIMODULATO
U0000H11715	UTILIZZAZIONE DELL'ASSEGNAZIONE DEL MINISTERO DELLA SALUTE CONCERNENTE L'INTESA DI DELIBERAZIONE CIPE RELATIVA AL RIPARTO PER IL SERVIZIO SANITARIO NAZIONALE § TRASFERIMENTI CORRENTI A AMMINISTRAZIONI LOCALI	2012	13154	74.000,00	57036	AOU POLICLINICO UMBERTO I	ASL ROMA 1	74.000,00
U0000H31550	UTILIZZAZIONE DELLE ENTRATE AGGIUNTIVE DI CUI ALL'ART. 1 COMMA 174 DELLA LEGGE 30 DICEMBRE 2004 N. 311 E SUCCESSIVE MODIFICAZIONI DESTINATE ALLA COPERTURA DEI DISAVANZI SANITARI § TRASFERIMENTI CORRENTI A AMMINISTRAZIONI LOCALI	2012	24934	14.952,99	25957	AO SAN CAMILLO FORLANINI	ASL ROMA 1	14.952,99
U0000H31550	UTILIZZAZIONE DELLE ENTRATE AGGIUNTIVE DI CUI ALL'ART. 1 COMMA 174 DELLA LEGGE 30 DICEMBRE 2004 N. 311 E SUCCESSIVE MODIFICAZIONI DESTINATE ALLA COPERTURA DEI DISAVANZI SANITARI § TRASFERIMENTI CORRENTI A AMMINISTRAZIONI LOCALI	2012	24939	5.465,73	30158	ISTITUTO NAZIONALE MALATTIE INFETTIVE LAZZARO SPALLANZANI I.R.C.C.S.	ASL ROMA 1	5.465,73
U0000H31550	UTILIZZAZIONE DELLE ENTRATE AGGIUNTIVE DI CUI ALL'ART. 1 COMMA 174 DELLA LEGGE 30 DICEMBRE 2004 N. 311 E SUCCESSIVE MODIFICAZIONI DESTINATE ALLA COPERTURA DEI DISAVANZI SANITARI § TRASFERIMENTI CORRENTI A AMMINISTRAZIONI LOCALI	2012	24941	71.902,81	61022	AZIENDA OSPEDALIERA UNIVERSITARIA POLICLINICO TOR VERGATA	ASL LATINA	71.902,81
U0000H11715	UTILIZZAZIONE DELL'ASSEGNAZIONE DEL MINISTERO DELLA SALUTE CONCERNENTE L'INTESA DI DELIBERAZIONE CIPE RELATIVA AL RIPARTO PER IL SERVIZIO SANITARIO NAZIONALE § TRASFERIMENTI CORRENTI A AMMINISTRAZIONI LOCALI	2012	27468	27.594,36	30158	ISTITUTO NAZIONALE MALATTIE INFETTIVE LAZZARO SPALLANZANI I.R.C.C.S.	ASL ROMA 1	27.594,36
U0000T19600	INTERVENTI FINANZIARI REGIONALI PER IL SISTEMA SANITARIO REGIONALE § SERVIZI FINANZIARI	2012	27971	349.631,01	25905	AO SAN GIOVANNI ADDOLORATA	ASL ROMA 2	349.631,01
U0000H13154	UTILIZZAZIONE DELL'ASSEGNAZIONE DELLE RISORSE STATALI PER LE ATTIVITA' DI FARMACOVIGILANZA ART. 36, COMMA 14, LEGGE 449/97. § ALTRI SERVIZI	2012	28010	10.000,00	2812	ISTITUTI FISIOTERAPICI OSPITALIERI (I.F.O.)	ASL ROMA 1	10.000,00
U0000H11101	SPESE CORRENTI DELLE UNITA' SANITARIE LOCALI RELATIVE AL SERVIZIO SANITARIO, QUOTA A DESTINAZIONE INDISTINTA (ART. 4 LETT. A L.R. 8/9/1983 N. 58) - FONDI VINCOLATI § TRASFERIMENTI CORRENTI A AMMINISTRAZIONI LOCALI	2012	28034	96.358,65	30158	ISTITUTO NAZIONALE MALATTIE INFETTIVE LAZZARO SPALLANZANI I.R.C.C.S.	ASL ROMA 1	96.358,65
U0000H11715	UTILIZZAZIONE DELL'ASSEGNAZIONE DEL MINISTERO DELLA SALUTE CONCERNENTE L'INTESA DI DELIBERAZIONE CIPE RELATIVA AL RIPARTO PER IL SERVIZIO SANITARIO NAZIONALE § TRASFERIMENTI CORRENTI A AMMINISTRAZIONI LOCALI	2012	35811	2.220,49	24277	ASL FROSINONE	ASL ROMA 1	2.220,49
U0000H11715	UTILIZZAZIONE DELL'ASSEGNAZIONE DEL MINISTERO DELLA SALUTE CONCERNENTE L'INTESA DI DELIBERAZIONE CIPE RELATIVA AL RIPARTO PER IL SERVIZIO SANITARIO NAZIONALE § TRASFERIMENTI CORRENTI A AMMINISTRAZIONI LOCALI	2012	40175	763,69	129051	FONDAZIONE POLICLINICO TOR VERGATA	ASL ROMA 2	763,69
U0000H31610	RISORSE DESTINATE AI RIPIANI DEL DEBITO SANITARIO § TRASFERIMENTI CORRENTI A AMMINISTRAZIONI LOCALI	2012	42404	23.308,81	2812	ISTITUTI FISIOTERAPICI OSPITALIERI (I.F.O.)	ASL ROMA 1	23.308,81
U0000H11715	UTILIZZAZIONE DELL'ASSEGNAZIONE DEL MINISTERO DELLA SALUTE CONCERNENTE L'INTESA DI DELIBERAZIONE CIPE RELATIVA AL RIPARTO PER IL SERVIZIO SANITARIO NAZIONALE § TRASFERIMENTI CORRENTI A AMMINISTRAZIONI LOCALI	2012	42405	53,96	129051	FONDAZIONE POLICLINICO TOR VERGATA	ASL ROMA 2	53,96
U0000H31610	RISORSE DESTINATE AI RIPIANI DEL DEBITO SANITARIO § TRASFERIMENTI CORRENTI A AMMINISTRAZIONI LOCALI	2012	45575	0,02	25957	AO SAN CAMILLO FORLANINI	ASL ROMA 1	0,02
U0000H11101	SPESE CORRENTI DELLE UNITA' SANITARIE LOCALI RELATIVE AL SERVIZIO SANITARIO, QUOTA A DESTINAZIONE INDISTINTA (ART. 4 LETT. A L.R. 8/9/1983 N. 58) - FONDI VINCOLATI § TRASFERIMENTI CORRENTI A AMMINISTRAZIONI LOCALI	2012	46220	816.439,28	2812	ISTITUTI FISIOTERAPICI OSPITALIERI (I.F.O.)	ASL ROMA 1	816.439,28
U0000H11101	SPESE CORRENTI DELLE UNITA' SANITARIE LOCALI RELATIVE AL SERVIZIO SANITARIO, QUOTA A DESTINAZIONE INDISTINTA (ART. 4 LETT. A L.R. 8/9/1983 N. 58) - FONDI VINCOLATI § TRASFERIMENTI CORRENTI A AMMINISTRAZIONI LOCALI	2012	46221	209.731,60	30158	ISTITUTO NAZIONALE MALATTIE INFETTIVE LAZZARO SPALLANZANI I.R.C.C.S.	ASL ROMA 1	209.731,60

CAPITOLO	DENOMINAZIONE_CAPITOLO	IMP_ANNO	IMP_NUMERO	IMPORTO ORIGINARIO	COD_CREDITORE	CREDITORE ORIGINARIO	NUOVO CREDITORE	IMPORTO RIMODULATO
U0000H13900	SPESE IN MATERIA SANITARIA: PROGETTI OBIETTIVO, INTERVENTI INNOVATIVI, FORMAZIONE, EPIDEMIOLOGICO, ALTRI INTERVENTI IN MATERIA § SERVIZI SANITARI	2012	46238	852,00	57036	AOU POLICLINICO UMBERTO I	ASL ROMA 1	852,00
U0000H13900	SPESE IN MATERIA SANITARIA: PROGETTI OBIETTIVO, INTERVENTI INNOVATIVI, FORMAZIONE, EPIDEMIOLOGICO, ALTRI INTERVENTI IN MATERIA § SERVIZI SANITARI	2012	46240	2.012,74	25957	AO SAN CAMILLO FORLANINI	ASL ROMA 1	2.012,74
U0000H31610	RISORSE DESTINATE AI RIPIANI DEL DEBITO SANITARIO § TRASFERIMENTI CORRENTI A AMMINISTRAZIONI LOCALI	2012	46381	5.416,90	25905	AO SAN GIOVANNI ADDOLORATA	ASL ROMA 2	5.416,90
U0000H31610	RISORSE DESTINATE AI RIPIANI DEL DEBITO SANITARIO § TRASFERIMENTI CORRENTI A AMMINISTRAZIONI LOCALI	2012	46384	71.599,34	2812	ISTITUTI FISIOTERAPICI OSPITALIERI (I.F.O.)	ASL ROMA 1	71.599,34
U0000H31610	RISORSE DESTINATE AI RIPIANI DEL DEBITO SANITARIO § TRASFERIMENTI CORRENTI A AMMINISTRAZIONI LOCALI	2012	46385	14.124,45	30158	ISTITUTO NAZIONALE MALATTIE INFETTIVE LAZZARO SPALLANZANI I.R.C.C.S.	ASL ROMA 1	14.124,45
U0000H31610	RISORSE DESTINATE AI RIPIANI DEL DEBITO SANITARIO § TRASFERIMENTI CORRENTI A AMMINISTRAZIONI LOCALI	2012	46387	398,55	129051	FONDAZIONE POLICLINICO TOR VERGATA	ASL LATINA	398,55
U0000H13102	FORMAZIONE SPECIFICA IN MEDICINA GENERALE (D.L. 8 AGOSTO 1991, N. 256) § TRASFERIMENTI CORRENTI A AMMINISTRAZIONI LOCALI	2012	46404	763.659,69	25957	AO SAN CAMILLO FORLANINI	ASL ROMA 1	763.659,69
U0000H13115	SPESE CORRENTI RELATIVE AGLI INTERVENTI DI LOTTA ALL'AIDS (LEGGE 5.6.90, N. 135) § TRASFERIMENTI CORRENTI A IMPRESE CONTROLLATE	2012	46415	1.340.419,55	30158	ISTITUTO NAZIONALE MALATTIE INFETTIVE LAZZARO SPALLANZANI I.R.C.C.S.	ASL ROMA 1	1.340.419,55
U0000H13115	SPESE CORRENTI RELATIVE AGLI INTERVENTI DI LOTTA ALL'AIDS (LEGGE 5.6.90, N. 135) § TRASFERIMENTI CORRENTI A IMPRESE CONTROLLATE	2012	46417	62.668,98	60046	AOU SANT'ANDREA	ASL ROMA 1	62.668,98
U0000H11716	FONDI VINCOLATI PREGRESSI RELATIVI ALL'ASSEGNAZIONE DEL MINISTERO DELLA SALUTE CONCERNENTE L'INTESA DI DELIBERAZIONE CIPE DI CUI AL RIPARTO PER IL SERVIZIO SANITARIO NAZIONALE § TRASFERIMENTI CORRENTI A AMMINISTRAZIONI LOCALI	2012	46483	8.454,93	2812	ISTITUTI FISIOTERAPICI OSPITALIERI (I.F.O.)	ASL ROMA 1	8.454,93
U0000H11716	FONDI VINCOLATI PREGRESSI RELATIVI ALL'ASSEGNAZIONE DEL MINISTERO DELLA SALUTE CONCERNENTE L'INTESA DI DELIBERAZIONE CIPE DI CUI AL RIPARTO PER IL SERVIZIO SANITARIO NAZIONALE § TRASFERIMENTI CORRENTI A AMMINISTRAZIONI LOCALI	2012	46485	9.158,53	25957	AO SAN CAMILLO FORLANINI	ASL ROMA 1	9.158,53
U0000H11716	FONDI VINCOLATI PREGRESSI RELATIVI ALL'ASSEGNAZIONE DEL MINISTERO DELLA SALUTE CONCERNENTE L'INTESA DI DELIBERAZIONE CIPE DI CUI AL RIPARTO PER IL SERVIZIO SANITARIO NAZIONALE § TRASFERIMENTI CORRENTI A AMMINISTRAZIONI LOCALI	2012	46486	11.602,06	25905	AO SAN GIOVANNI ADDOLORATA	ASL ROMA 2	11.602,06
U0000H11716	FONDI VINCOLATI PREGRESSI RELATIVI ALL'ASSEGNAZIONE DEL MINISTERO DELLA SALUTE CONCERNENTE L'INTESA DI DELIBERAZIONE CIPE DI CUI AL RIPARTO PER IL SERVIZIO SANITARIO NAZIONALE § TRASFERIMENTI CORRENTI A AMMINISTRAZIONI LOCALI	2012	46489	1.173,86	129051	FONDAZIONE POLICLINICO TOR VERGATA	ASL LATINA	1.173,86
U0000H11716	FONDI VINCOLATI PREGRESSI RELATIVI ALL'ASSEGNAZIONE DEL MINISTERO DELLA SALUTE CONCERNENTE L'INTESA DI DELIBERAZIONE CIPE DI CUI AL RIPARTO PER IL SERVIZIO SANITARIO NAZIONALE § TRASFERIMENTI CORRENTI A AMMINISTRAZIONI LOCALI	2012	46492	11.994,32	2812	ISTITUTI FISIOTERAPICI OSPITALIERI (I.F.O.)	ASL ROMA 1	11.994,32
U0000H11716	FONDI VINCOLATI PREGRESSI RELATIVI ALL'ASSEGNAZIONE DEL MINISTERO DELLA SALUTE CONCERNENTE L'INTESA DI DELIBERAZIONE CIPE DI CUI AL RIPARTO PER IL SERVIZIO SANITARIO NAZIONALE § TRASFERIMENTI CORRENTI A AMMINISTRAZIONI LOCALI	2012	46493	25.020,66	30158	ISTITUTO NAZIONALE MALATTIE INFETTIVE LAZZARO SPALLANZANI I.R.C.C.S.	ASL ROMA 1	25.020,66
U0000H11101	SPESE CORRENTI DELLE UNITA' SANITARIE LOCALI RELATIVE AL SERVIZIO SANITARIO, QUOTA A DESTINAZIONE INDISTINTA (ART. 4 LETT. A L.R. 8/9/1983 N. 58) - FONDI VINCOLATI § TRASFERIMENTI CORRENTI A AMMINISTRAZIONI LOCALI	2012	46569	47.281,05	2812	ISTITUTI FISIOTERAPICI OSPITALIERI (I.F.O.)	ASL ROMA 1	47.281,05

Copia

CAPITOLO	DENOMINAZIONE_CAPITOLO	IMP_ANNO	IMP_NUMERO	IMPORTO ORIGINARIO	COD_CREDITORE	CREDITORE ORIGINARIO	NUOVO CREDITORE	IMPORTO RIMODULATO
U0000T19600	INTERVENTI FINANZIARI REGIONALI PER IL SISTEMA SANITARIO REGIONALE § SERVIZI FINANZIARI	2013	20574	11.732,90	25905	AO SAN GIOVANNI ADDOLORATA	ASL ROMA 2	11.732,90
U0000H11715	UTILIZZAZIONE DELL'ASSEGNAZIONE DEL MINISTERO DELLA SALUTE CONCERNENTE L'INTESA DI DELIBERAZIONE CIPE RELATIVA AL RIPARTO PER IL SERVIZIO SANITARIO NAZIONALE § TRASFERIMENTI CORRENTI A AMMINISTRAZIONI LOCALI	2013	21283	37.000,00	57036	AOU POLICLINICO UMBERTO I	ASL ROMA 1	37.000,00
U0000H31550	UTILIZZAZIONE DELLE ENTRATE AGGIUNTIVE DI CUI ALL'ART. 1 COMMA 174 DELLA LEGGE 30 DICEMBRE 2004 N. 311 E SUCCESSIVE MODIFICAZIONI DESTINATE ALLA COPERTURA DEI DISAVANZI SANITARI § TRASFERIMENTI CORRENTI A AMMINISTRAZIONI LOCALI	2013	23186	7.816,28	25957	AO SAN CAMILLO FORLANINI	ASL ROMA 1	7.816,28
U0000H31550	UTILIZZAZIONE DELLE ENTRATE AGGIUNTIVE DI CUI ALL'ART. 1 COMMA 174 DELLA LEGGE 30 DICEMBRE 2004 N. 311 E SUCCESSIVE MODIFICAZIONI DESTINATE ALLA COPERTURA DEI DISAVANZI SANITARI § TRASFERIMENTI CORRENTI A AMMINISTRAZIONI LOCALI	2013	23191	20.570,00	30158	ISTITUTO NAZIONALE MALATTIE INFETTIVE LAZZARO SPALLANZANI I.R.C.C.S.	ASL ROMA 1	20.570,00
U0000H31550	UTILIZZAZIONE DELLE ENTRATE AGGIUNTIVE DI CUI ALL'ART. 1 COMMA 174 DELLA LEGGE 30 DICEMBRE 2004 N. 311 E SUCCESSIVE MODIFICAZIONI DESTINATE ALLA COPERTURA DEI DISAVANZI SANITARI § TRASFERIMENTI CORRENTI A AMMINISTRAZIONI LOCALI	2013	23193	3.796,29	129051	FONDAZIONE POLICLINICO TOR VERGATA	ASL LATINA	3.796,29
U0000H31550	UTILIZZAZIONE DELLE ENTRATE AGGIUNTIVE DI CUI ALL'ART. 1 COMMA 174 DELLA LEGGE 30 DICEMBRE 2004 N. 311 E SUCCESSIVE MODIFICAZIONI DESTINATE ALLA COPERTURA DEI DISAVANZI SANITARI § TRASFERIMENTI CORRENTI A AMMINISTRAZIONI LOCALI	2013	25703	9.202,05	30158	ISTITUTO NAZIONALE MALATTIE INFETTIVE LAZZARO SPALLANZANI I.R.C.C.S.	ASL ROMA 1	9.202,05
U0000T19600	INTERVENTI FINANZIARI REGIONALI PER IL SISTEMA SANITARIO REGIONALE § SERVIZI FINANZIARI	2013	25739	15.108,59	25905	AO SAN GIOVANNI ADDOLORATA	ASL ROMA 2	15.108,59
U0000H11715	UTILIZZAZIONE DELL'ASSEGNAZIONE DEL MINISTERO DELLA SALUTE CONCERNENTE L'INTESA DI DELIBERAZIONE CIPE RELATIVA AL RIPARTO PER IL SERVIZIO SANITARIO NAZIONALE § TRASFERIMENTI CORRENTI A AMMINISTRAZIONI LOCALI	2013	36871	3.489,67	30158	ISTITUTO NAZIONALE MALATTIE INFETTIVE LAZZARO SPALLANZANI I.R.C.C.S.	ASL ROMA 1	3.489,67
U0000H13142	UTILIZZAZIONE DELL'ASSEGNAZIONE FONDI DELLO STATO PER IL COFINANZIAMENTO DI PROGETTI ATTUATIVI DEL PIANO SANITARIO NAZIONALE (ART. 1, COMMI 805, 806 E 807 DELLA LEGGE 296/2006) § TRASFERIMENTI CORRENTI A AMMINISTRAZIONI LOCALI	2013	37445	700.000,00	60046	AOU SANT'ANDREA	ASL ROMA 1	700.000,00
U0000H11715	UTILIZZAZIONE DELL'ASSEGNAZIONE DEL MINISTERO DELLA SALUTE CONCERNENTE L'INTESA DI DELIBERAZIONE CIPE RELATIVA AL RIPARTO PER IL SERVIZIO SANITARIO NAZIONALE § TRASFERIMENTI CORRENTI A AMMINISTRAZIONI LOCALI	2013	38555	5.038,00	25957	AO SAN CAMILLO FORLANINI	ASL ROMA 1	5.038,00
U0000H13167	FORMAZIONE SPECIFICA IN MEDICINA GENERALE - DECRETO LEGISLATIVO 8 AGOSTO 1991, N. 256 § TRASFERIMENTI CORRENTI A AMMINISTRAZIONI LOCALI	2013	51467	714.896,93	25957	AO SAN CAMILLO FORLANINI	ASL ROMA 1	714.896,93
U0000H13167	FORMAZIONE SPECIFICA IN MEDICINA GENERALE - DECRETO LEGISLATIVO 8 AGOSTO 1991, N. 256 § TRASFERIMENTI CORRENTI A AMMINISTRAZIONI LOCALI	2013	51549	698.271,42	25957	AO SAN CAMILLO FORLANINI	ASL ROMA 1	698.271,42
U0000H13164	ARMO - SPESE CORRENTI RELATIVE AGLI INTERVENTI DI LOTTA ALL'AIDS (LEGGE 5.6.90, N. 135) § TRASFERIMENTI CORRENTI A AMMINISTRAZIONI LOCALI	2013	51595	185.847,33	57036	AOU POLICLINICO UMBERTO I	ASL ROMA 1	185.847,33
U0000H13164	ARMO - SPESE CORRENTI RELATIVE AGLI INTERVENTI DI LOTTA ALL'AIDS (LEGGE 5.6.90, N. 135) § TRASFERIMENTI CORRENTI A AMMINISTRAZIONI LOCALI	2013	51596	666.238,12	30158	ISTITUTO NAZIONALE MALATTIE INFETTIVE LAZZARO SPALLANZANI I.R.C.C.S.	ASL ROMA 1	666.238,12
U0000H13164	ARMO - SPESE CORRENTI RELATIVE AGLI INTERVENTI DI LOTTA ALL'AIDS (LEGGE 5.6.90, N. 135) § TRASFERIMENTI CORRENTI A AMMINISTRAZIONI LOCALI	2013	51598	19.851,06	60046	AOU SANT'ANDREA	ASL ROMA 1	19.851,06
U0000H13164	ARMO - SPESE CORRENTI RELATIVE AGLI INTERVENTI DI LOTTA ALL'AIDS (LEGGE 5.6.90, N. 135) § TRASFERIMENTI CORRENTI A AMMINISTRAZIONI LOCALI	2013	51603	9.861,49	129051	FONDAZIONE POLICLINICO TOR VERGATA	ASL ROMA 2	9.861,49

Atto n. G07233 del 27/05/2026

Copia

CAPITOLO	DENOMINAZIONE_CAPITOLO	IMP_ANNO	IMP_NUMERO	IMPORTO ORIGINARIO	COD_CREDITORE	CREDITORE ORIGINARIO	NUOVO CREDITORE	IMPORTO RIMODULATO
U0000H13164	ARMO - SPESE CORRENTI RELATIVE AGLI INTERVENTI DI LOTTA ALL'AIDS (LEGGE 5.6.90, N. 135) § TRASFERIMENTI CORRENTI A AMMINISTRAZIONI LOCALI	2013	51625	174.257,28	57036	AOU POLICLINICO UMBERTO I	ASL ROMA 1	174.257,28
U0000H13164	ARMO - SPESE CORRENTI RELATIVE AGLI INTERVENTI DI LOTTA ALL'AIDS (LEGGE 5.6.90, N. 135) § TRASFERIMENTI CORRENTI A AMMINISTRAZIONI LOCALI	2013	51626	1.084.896,92	30158	ISTITUTO NAZIONALE MALATTIE INFETTIVE LAZZARO SPALLANZANI I.R.C.C.S.	ASL ROMA 1	1.084.896,92
U0000H13164	ARMO - SPESE CORRENTI RELATIVE AGLI INTERVENTI DI LOTTA ALL'AIDS (LEGGE 5.6.90, N. 135) § TRASFERIMENTI CORRENTI A AMMINISTRAZIONI LOCALI	2013	51628	14.453,74	60046	AOU SANT'ANDREA	ASL ROMA 1	14.453,74
U0000H13164	ARMO - SPESE CORRENTI RELATIVE AGLI INTERVENTI DI LOTTA ALL'AIDS (LEGGE 5.6.90, N. 135) § TRASFERIMENTI CORRENTI A AMMINISTRAZIONI LOCALI	2013	51633	3.517,24	129051	FONDAZIONE POLICLINICO TOR VERGATA	ASL ROMA 2	3.517,24
U0000H13164	ARMO - SPESE CORRENTI RELATIVE AGLI INTERVENTI DI LOTTA ALL'AIDS (LEGGE 5.6.90, N. 135) § TRASFERIMENTI CORRENTI A AMMINISTRAZIONI LOCALI	2013	51698	14.669,94	60046	AOU SANT'ANDREA	ASL ROMA 1	14.669,94
U0000H13164	ARMO - SPESE CORRENTI RELATIVE AGLI INTERVENTI DI LOTTA ALL'AIDS (LEGGE 5.6.90, N. 135) § TRASFERIMENTI CORRENTI A AMMINISTRAZIONI LOCALI	2013	51703	168.278,41	57036	AOU POLICLINICO UMBERTO I	ASL ROMA 1	168.278,41
U0000H13164	ARMO - SPESE CORRENTI RELATIVE AGLI INTERVENTI DI LOTTA ALL'AIDS (LEGGE 5.6.90, N. 135) § TRASFERIMENTI CORRENTI A AMMINISTRAZIONI LOCALI	2013	51704	473.728,76	30158	ISTITUTO NAZIONALE MALATTIE INFETTIVE LAZZARO SPALLANZANI I.R.C.C.S.	ASL ROMA 1	473.728,76
U0000H11718	UTILIZZAZIONE DEL FONDO RELATIVO AL PAY BACK DELLE CASE FARMACEUTICHE § TRASFERIMENTI CORRENTI A AMMINISTRAZIONI LOCALI	2013	52344	2.711,76	145642	GSA - GESTIONE SANITARIA ACCENTRATA	ASL ROMA 2	2.711,76
U0000H13147	UTILIZZAZIONE DELL'ASSEGNAZIONE FONDI DEL MINISTERO DELLA SALUTE AI SENSI DELL'ART. 2 DELLA LEGGE 31/06 RELATIVA ALLA "DISCIPLINA DEL RISCONTRO DIAGNOSTICO SULLE VITTIME DELLA SINDROME DELLA MORTE IMPROVVISA DEL LATTANTE (SIDS) E DI MORTE INASPETTATA DEL FETO" § TRASFERIMENTI CORRENTI A AMMINISTRAZIONI LOCALI	2013	52487	6.915,69	145642	GSA - GESTIONE SANITARIA ACCENTRATA	ASL ROMA 3	6.915,69
U0000H13900	SPESE IN MATERIA SANITARIA: PROGETTI OBIETTIVO, INTERVENTI INNOVATIVI, FORMAZIONE, EPIDEMIOLOGICO, ALTRI INTERVENTI IN MATERIA § SERVIZI SANITARI	2013	52591	1.854,57	145642	GSA - GESTIONE SANITARIA ACCENTRATA	ASL ROMA 3	1.854,57
U0000H13132	UTILIZZAZIONE ASSEGNAZIONE DELLO STATO AI SENSI DELLA LEGGE N. 123/05, ARTT. 4 E 5, IN MATERIA DI INTERVENTI A FAVORE DEI SOGGETTI MALATI DI CELIACHIA § TRASFERIMENTI CORRENTI A AMMINISTRAZIONI LOCALI	2013	52742	54.125,16	145642	GSA - GESTIONE SANITARIA ACCENTRATA	ASL ROMA 3	54.125,16
U0000H13119	UTILIZZAZIONE DELL'ASSEGNAZIONE DELLO STATO PER IL FUNZIONAMENTO DELLA BANCA DATI RELATIVA ALL'IDENTIFICAZIONE ED ALLA REGISTRAZIONE DEGLI ANIMALI § TRASFERIMENTI CORRENTI A AMMINISTRAZIONI LOCALI	2013	52743	41.611,90	145642	GSA - GESTIONE SANITARIA ACCENTRATA	ASL ROMA 3	41.611,90
U0000H13527	UTILIZZAZIONE IMPORTI SCATURITI DAL PAGAMENTO DI TARIFFE E DIRITTI SPETTANTI ALLA REGIONE LAZIO VERSATI DAI TITOLARI DELLE IMPRESE CHE RICHIEDONO IL RICONOSCIMENTO E/O AUTORIZZAZIONE/REGISTRAZIONE COMUNITARIA O REGIONALE AI SENSI DELLE D.G.R. 1676/2000, 932 E 933/2001 277 E 278/2002 § TRASFERIMENTI CORRENTI A AMMINISTRAZIONI LOCALI	2013	52818	54.390,42	145642	GSA - GESTIONE SANITARIA ACCENTRATA	ASL ROMA 3	54.390,42
U0000H13166	UTILIZZAZIONE DELL'ASSEGNAZIONE DELLO STATO DELLE QUOTE RELATIVE AL FONDO ESCLUSIVITA' § TRASFERIMENTI CORRENTI A AMMINISTRAZIONI LOCALI	2013	52952	74.281,00	2812	ISTITUTI FISIOTERAPICI OSPITALIERI (I.F.O.)	ASL ROMA 1	74.281,00
U0000H13166	UTILIZZAZIONE DELL'ASSEGNAZIONE DELLO STATO DELLE QUOTE RELATIVE AL FONDO ESCLUSIVITA' § TRASFERIMENTI CORRENTI A AMMINISTRAZIONI LOCALI	2013	52953	28.112,00	30158	ISTITUTO NAZIONALE MALATTIE INFETTIVE LAZZARO SPALLANZANI I.R.C.C.S.	ASL ROMA 1	28.112,00
U0000H13166	UTILIZZAZIONE DELL'ASSEGNAZIONE DELLO STATO DELLE QUOTE RELATIVE AL FONDO ESCLUSIVITA' § TRASFERIMENTI CORRENTI A AMMINISTRAZIONI LOCALI	2013	52957	255.217,00	25957	AO SAN CAMILLO FORLANINI	ASL ROMA 1	255.217,00
U0000H13118	UTILIZZAZIONE DELL'ASSEGNAZIONE DELLO STATO DESTINATA AL FINANZIAMENTO DEI PROGETTI DI RICERCA DI CUI AGLI ARTT. 12 E 12 BIS DEL DLGS N. 502/92 E SUCCESSIVE MODIFICHE ED INTEGRAZIONI - § TRASFERIMENTI CORRENTI A AMMINISTRAZIONI LOCALI	2013	53035	55.582,09	145642	GSA - GESTIONE SANITARIA ACCENTRATA	ASL ROMA 3	55.582,09

CAPITOLO	DENOMINAZIONE_CAPITOLO	IMP_ANNO	IMP_NUMERO	IMPORTO ORIGINARIO	COD_CREDITORE	CREDITORE ORIGINARIO	NUOVO CREDITORE	IMPORTO RIMODULATO
U0000H13118	UTILIZZAZIONE DELL'ASSEGNAZIONE DELLO STATO DESTINATA AL FINANZIAMENTO DEI PROGETTI DI RICERCA DI CUI AGLI ART. 12 E 12 BIS DEL DLGS N. 502/92 E SUCCESSIVE MODIFICHE ED INTEGRAZIONI - § TRASFERIMENTI CORRENTI A AMMINISTRAZIONI LOCALI	2013	53039	3.710,00	2812	ISTITUTI FISIOTERAPICI OSPITALIERI (I.F.O.)	ASL ROMA 1	3.710,00
U0000H13170	UTILIZZAZIONE DELLE ASSEGNAZIONI DELLO STATO DI RISORSE DI PARTE CORRENTE PREVISTE DALL'ART. 3-TER, COMMA 7, DEL D.L. 22/12/2011, N. 211, CONVERTITO CON LEGGE 17/02/2012, N. 9, PER IL SUPERAMENTO DEGLI OSPEDALI PSICHIATRICI GIUDIZIARI (OPG) § TRASFERIMENTI CORRENTI A AMMINISTRAZIONI LOCALI	2013	53215	1.300.700,76	145642	GSA - GESTIONE SANITARIA ACCENTRATA	ASL ROMA 2	1.300.700,76
U0000H11715	UTILIZZAZIONE DELL'ASSEGNAZIONE DEL MINISTERO DELLA SALUTE CONCERNENTE L'INTESA DI DELIBERAZIONE CIPE RELATIVA AL RIPARTO PER IL SERVIZIO SANITARIO NAZIONALE § TRASFERIMENTI CORRENTI A AMMINISTRAZIONI LOCALI	2013	53238	90.501,83	25957	AO SAN CAMILLO FORLANINI	ASL ROMA 1	90.501,83
U0000H13154	UTILIZZAZIONE DELL'ASSEGNAZIONE DELLE RISORSE STATALI PER LE ATTIVITA' DI FARMACOVIGILANZA ART. 36, COMMA 14, LEGGE 449/97. § ALTRI SERVIZI	2013	53307	32.878,25	145642	GSA - GESTIONE SANITARIA ACCENTRATA	ASL ROMA 3	32.878,25
U0000H11715	UTILIZZAZIONE DELL'ASSEGNAZIONE DEL MINISTERO DELLA SALUTE CONCERNENTE L'INTESA DI DELIBERAZIONE CIPE RELATIVA AL RIPARTO PER IL SERVIZIO SANITARIO NAZIONALE § TRASFERIMENTI CORRENTI A AMMINISTRAZIONI LOCALI	2013	53346	127.132,13	24277	ASL FROSINONE	ASL ROMA 1	127.132,13
U0000H13133	UTILIZZAZIONE DELL'ASSEGNAZIONE DELLO STATO AI SENSI DELLA LEGGE N. 7 DEL 9 GENNAIO 2006 CONCERNENTE DISPOSIZIONI PER LA PREVENZIONE E IL DIVIETO DELLE PRATICHE DI MUTILAZIONE GENITALE FEMMINILE § TRASFERIMENTI CORRENTI A AMMINISTRAZIONI LOCALI	2014	34301	12.500,00	25957	AO SAN CAMILLO FORLANINI	ASL ROMA 1	12.500,00
U0000T19600	INTERVENTI FINANZIARI REGIONALI PER IL SISTEMA SANITARIO REGIONALE § SERVIZI FINANZIARI	2014	38043	130.774,85	25905	AO SAN GIOVANNI ADDOLORATA	ASL ROMA 2	130.774,85
U0000H11715	UTILIZZAZIONE DELL'ASSEGNAZIONE DEL MINISTERO DELLA SALUTE CONCERNENTE L'INTESA DI DELIBERAZIONE CIPE RELATIVA AL RIPARTO PER IL SERVIZIO SANITARIO NAZIONALE § TRASFERIMENTI CORRENTI A AMMINISTRAZIONI LOCALI	2014	43068	307.697,29	24277	ASL FROSINONE	ASL ROMA 1	307.697,29
U0000H13166	UTILIZZAZIONE DELL'ASSEGNAZIONE DELLO STATO DELLE QUOTE RELATIVE AL FONDO ESCLUSIVITA' § TRASFERIMENTI CORRENTI A AMMINISTRAZIONI LOCALI	2014	45458	260.372,05	25957	AO SAN CAMILLO FORLANINI	ASL ROMA 1	260.372,05
U0000H13166	UTILIZZAZIONE DELL'ASSEGNAZIONE DELLO STATO DELLE QUOTE RELATIVE AL FONDO ESCLUSIVITA' § TRASFERIMENTI CORRENTI A AMMINISTRAZIONI LOCALI	2014	45462	70.553,89	2812	ISTITUTI FISIOTERAPICI OSPITALIERI (I.F.O.)	ASL ROMA 1	70.553,89
U0000H13166	UTILIZZAZIONE DELL'ASSEGNAZIONE DELLO STATO DELLE QUOTE RELATIVE AL FONDO ESCLUSIVITA' § TRASFERIMENTI CORRENTI A AMMINISTRAZIONI LOCALI	2014	45463	27.911,36	30158	ISTITUTO NAZIONALE MALATTIE INFETTIVE LAZZARO SPALLANZANI I.R.C.C.S.	ASL ROMA 1	27.911,36
U0000H11101	SPESE CORRENTI DELLE UNITA' SANITARIE LOCALI RELATIVE AL SERVIZIO SANITARIO, QUOTA A DESTINAZIONE INDISTINTA (ART. 4 LETT. A L.R. 8/9/1983 N. 58) - FONDI VINCOLATI § TRASFERIMENTI CORRENTI A AMMINISTRAZIONI LOCALI	2014	45890	5.182,14	2812	ISTITUTI FISIOTERAPICI OSPITALIERI (I.F.O.)	ASL ROMA 1	5.182,14
U0000H11101	SPESE CORRENTI DELLE UNITA' SANITARIE LOCALI RELATIVE AL SERVIZIO SANITARIO, QUOTA A DESTINAZIONE INDISTINTA (ART. 4 LETT. A L.R. 8/9/1983 N. 58) - FONDI VINCOLATI § TRASFERIMENTI CORRENTI A AMMINISTRAZIONI LOCALI	2014	45891	33.814,70	30158	ISTITUTO NAZIONALE MALATTIE INFETTIVE LAZZARO SPALLANZANI I.R.C.C.S.	ASL ROMA 1	33.814,70
U0000H13112	UTILIZZO DELLA QUOTA DEL FONDO NAZIONALE DI LOTTA ALLA DROGA DI CUI ALLA LEGGE 26 GIUGNO 1990, N. 162 § TRASFERIMENTI CORRENTI A ORGANISMI INTERNI E/O UNITÀ LOCALI DELLA AMMINISTRAZIONE	2014	45896	30.000,00	145642	GSA - GESTIONE SANITARIA ACCENTRATA	ASL ROMA 3	30.000,00

CAPITOLO	DENOMINAZIONE_CAPITOLO	IMP_ANNO	IMP_NUMERO	IMPORTO ORIGINARIO	COD_CREDITORE	CREDITORE ORIGINARIO	NUOVO CREDITORE	IMPORTO RIMODULATO
U0000H13170	UTILIZZAZIONE DELLE ASSEGNAZIONI DELLO STATO DI RISORSE DI PARTE CORRENTE PREVISTE DALL'ART. 3-TER, COMMA 7, DEL D.L. 22/12/2011, N. 211, CONVERTITO CON LEGGE 17/02/2012, N. 9, PER IL SUPERAMENTO DEGLI OSPEDALI PSICHIATRICI GIUDIZIARI (OPG) § TRASFERIMENTI CORRENTI A AMMINISTRAZIONI LOCALI	2014	45906	93.729,75	145642	GSA - GESTIONE SANITARIA ACCENTRATA	ASL ROMA 2	93.729,75
U0000H11715	UTILIZZAZIONE DELL'ASSEGNAZIONE DEL MINISTERO DELLA SALUTE CONCERNENTE L'INTESA DI DELIBERAZIONE CIPE RELATIVA AL RIPARTO PER IL SERVIZIO SANITARIO NAZIONALE § TRASFERIMENTI CORRENTI A AMMINISTRAZIONI LOCALI	2014	45938	27.610,84	25957	AO SAN CAMILLO FORLANINI	ASL ROMA 1	27.610,84
U0000H11107	INTERVENTI IN MATERIA DI ANIMALI DI AFFEZIONE E PREVENZIONE DEL RANDAGISMO (L. 281/1991) § TRASFERIMENTI CORRENTI A AMMINISTRAZIONI LOCALI	2014	46024	831.123,26	145642	GSA - GESTIONE SANITARIA ACCENTRATA	ASL ROMA 3	831.123,26
U0000H13900	SPESE IN MATERIA SANITARIA: PROGETTI OBIETTIVO, INTERVENTI INNOVATIVI, FORMAZIONE, EPIDEMIOLOGICO, ALTRI INTERVENTI IN MATERIA § SERVIZI SANITARI	2014	46049	13.089,62	145642	GSA - GESTIONE SANITARIA ACCENTRATA	ASL ROMA 3	13.089,62
U0000H13164	ARMO - SPESE CORRENTI RELATIVE AGLI INTERVENTI DI LOTTA ALL'AIDS (LEGGE 5.6.90, N. 135) § TRASFERIMENTI CORRENTI A AMMINISTRAZIONI LOCALI	2014	46073	102.765,69	57036	AOU POLICLINICO UMBERTO I	ASL ROMA 1	102.765,69
U0000H13164	ARMO - SPESE CORRENTI RELATIVE AGLI INTERVENTI DI LOTTA ALL'AIDS (LEGGE 5.6.90, N. 135) § TRASFERIMENTI CORRENTI A AMMINISTRAZIONI LOCALI	2014	46074	125.393,65	30158	ISTITUTO NAZIONALE MALATTIE INFETTIVE LAZZARO SPALLANZANI I.R.C.C.S.	ASL ROMA 1	125.393,65
U0000H13164	ARMO - SPESE CORRENTI RELATIVE AGLI INTERVENTI DI LOTTA ALL'AIDS (LEGGE 5.6.90, N. 135) § TRASFERIMENTI CORRENTI A AMMINISTRAZIONI LOCALI	2014	46076	10.333,61	60046	AOU SANT'ANDREA	ASL ROMA 1	10.333,61
U0000H13164	ARMO - SPESE CORRENTI RELATIVE AGLI INTERVENTI DI LOTTA ALL'AIDS (LEGGE 5.6.90, N. 135) § TRASFERIMENTI CORRENTI A AMMINISTRAZIONI LOCALI	2014	46081	3.427,80	129051	FONDAZIONE POLICLINICO TOR VERGATA	ASL ROMA 2	3.427,80
U0000H13167	FORMAZIONE SPECIFICA IN MEDICINA GENERALE - DECRETO LEGISLATIVO 8 AGOSTO 1991, N. 256 § TRASFERIMENTI CORRENTI A AMMINISTRAZIONI LOCALI	2014	46842	629.118,67	25957	AO SAN CAMILLO FORLANINI	ASL ROMA 1	629.118,67
U0000H11715	UTILIZZAZIONE DELL'ASSEGNAZIONE DEL MINISTERO DELLA SALUTE CONCERNENTE L'INTESA DI DELIBERAZIONE CIPE RELATIVA AL RIPARTO PER IL SERVIZIO SANITARIO NAZIONALE § TRASFERIMENTI CORRENTI A AMMINISTRAZIONI LOCALI	2015	15267	87.875,00	57036	AOU POLICLINICO UMBERTO I	ASL ROMA 1	87.875,00
U0000H11715	UTILIZZAZIONE DELL'ASSEGNAZIONE DEL MINISTERO DELLA SALUTE CONCERNENTE L'INTESA DI DELIBERAZIONE CIPE RELATIVA AL RIPARTO PER IL SERVIZIO SANITARIO NAZIONALE § TRASFERIMENTI CORRENTI A AMMINISTRAZIONI LOCALI	2015	22357	10.776,86	24277	ASL FROSINONE	ASL ROMA 1	10.776,86
U0000T19600	INTERVENTI FINANZIARI REGIONALI PER IL SISTEMA SANITARIO REGIONALE § SERVIZI FINANZIARI	2015	23132	6.485,61	25905	AO SAN GIOVANNI ADDOLORATA	ASL ROMA 2	6.485,61
U0000H11715	UTILIZZAZIONE DELL'ASSEGNAZIONE DEL MINISTERO DELLA SALUTE CONCERNENTE L'INTESA DI DELIBERAZIONE CIPE RELATIVA AL RIPARTO PER IL SERVIZIO SANITARIO NAZIONALE § TRASFERIMENTI CORRENTI A AMMINISTRAZIONI LOCALI	2015	23780	168,85	24277	ASL FROSINONE	ASL ROMA 1	168,85
U0000H11715	UTILIZZAZIONE DELL'ASSEGNAZIONE DEL MINISTERO DELLA SALUTE CONCERNENTE L'INTESA DI DELIBERAZIONE CIPE RELATIVA AL RIPARTO PER IL SERVIZIO SANITARIO NAZIONALE § TRASFERIMENTI CORRENTI A AMMINISTRAZIONI LOCALI	2015	27854	41.769,04	24277	ASL FROSINONE	ASL ROMA 1	41.769,04
U0000H11715	UTILIZZAZIONE DELL'ASSEGNAZIONE DEL MINISTERO DELLA SALUTE CONCERNENTE L'INTESA DI DELIBERAZIONE CIPE RELATIVA AL RIPARTO PER IL SERVIZIO SANITARIO NAZIONALE § TRASFERIMENTI CORRENTI A AMMINISTRAZIONI LOCALI	2015	28407	123.025,00	57036	AOU POLICLINICO UMBERTO I	ASL ROMA 1	123.025,00

CAPITOLO	DENOMINAZIONE_CAPITOLO	IMP_ANNO	IMP_NUMERO	IMPORTO ORIGINARIO	COD_CREDITORE	CREDITORE ORIGINARIO	NUOVO CREDITORE	IMPORTO RIMODULATO
U0000H11715	UTILIZZAZIONE DELL'ASSEGNAZIONE DEL MINISTERO DELLA SALUTE CONCERNENTE L'INTESA DI DELIBERAZIONE CIPE RELATIVA AL RIPARTO PER IL SERVIZIO SANITARIO NAZIONALE § TRASFERIMENTI CORRENTI A AMMINISTRAZIONI LOCALI	2015	35140	16.166,60	24277	ASL FROSINONE	ASL ROMA 1	16.166,60
U0000H13136	UTILIZZAZIONE DELL'ASSEGNAZIONE DELLO STATO PER IL FINANZIAMENTO DEL PROGETTO SPERIMENTALE PER L'ALCOLDIPENDENZA DENOMINATO "AUTOGESTIONE TELEASSISTITA, TECNICHE COGNITIVOCOMPORTAMENTALI E TRATTAMENTO INDIVIDUALIZZATO PER OTTIMIZZARE, A LIVELLO QUANTITATIVO E QUALITATIVO, GLI INTERVENTI INTEGRATI DI PREVENZIONE SECONDARIA DELL'ABUSO ALCOLICO" § TRASFERIMENTI CORRENTI A AMMINISTRAZIONI LOCALI	2015	38165	41.316,56	57036	AOU POLICLINICO UMBERTO I	ASL ROMA 1	41.316,56
U0000H13182	UTILIZZAZIONE DEL FONDO PER LA REALIZZAZIONE DEGLI INTERVENTI GIUBILARI ASSEGNATO AL FINE DI POTENZIARE IL SISTEMA DEI SERVIZI SANITARI EX ART. 6, COMMA 2, D.L. 185/2015 § TRASFERIMENTI CORRENTI A AMMINISTRAZIONI LOCALI	2015	38216	4.094.513,00	25957	AO SAN CAMILLO FORLANINI	ASL ROMA 1	4.094.513,00
U0000H13182	UTILIZZAZIONE DEL FONDO PER LA REALIZZAZIONE DEGLI INTERVENTI GIUBILARI ASSEGNATO AL FINE DI POTENZIARE IL SISTEMA DEI SERVIZI SANITARI EX ART. 6, COMMA 2, D.L. 185/2015 § TRASFERIMENTI CORRENTI A AMMINISTRAZIONI LOCALI	2015	38218	788.384,00	57036	AOU POLICLINICO UMBERTO I	ASL ROMA 1	788.384,00
U0000H13182	UTILIZZAZIONE DEL FONDO PER LA REALIZZAZIONE DEGLI INTERVENTI GIUBILARI ASSEGNATO AL FINE DI POTENZIARE IL SISTEMA DEI SERVIZI SANITARI EX ART. 6, COMMA 2, D.L. 185/2015 § TRASFERIMENTI CORRENTI A AMMINISTRAZIONI LOCALI	2015	38219	762.953,00	30158	ISTITUTO NAZIONALE MALATTIE INFETTIVE LAZZARO SPALLANZANI I.R.C.C.S.	ASL ROMA 1	762.953,00
U0000H13182	UTILIZZAZIONE DEL FONDO PER LA REALIZZAZIONE DEGLI INTERVENTI GIUBILARI ASSEGNATO AL FINE DI POTENZIARE IL SISTEMA DEI SERVIZI SANITARI EX ART. 6, COMMA 2, D.L. 185/2015 § TRASFERIMENTI CORRENTI A AMMINISTRAZIONI LOCALI	2015	38220	1.042.702,00	60046	AOU SANT'ANDREA	ASL ROMA 1	1.042.702,00
U0000H13182	UTILIZZAZIONE DEL FONDO PER LA REALIZZAZIONE DEGLI INTERVENTI GIUBILARI ASSEGNATO AL FINE DI POTENZIARE IL SISTEMA DEI SERVIZI SANITARI EX ART. 6, COMMA 2, D.L. 185/2015 § TRASFERIMENTI CORRENTI A AMMINISTRAZIONI LOCALI	2015	38221	2.175.257,15	129051	FONDAZIONE POLICLINICO TOR VERGATA	ASL ROMA 2	2.175.257,15
U0000H13151	UTILIZZAZIONE DELL'ASSEGNAZIONE DELLO STATO RELATIVA ALLE QUOTE DEL 5 PER MILLE DELL'IRPEF DEI CONTRIBUENTI DA DESTINARE ALLA RICERCA IN CAMPO SANITARIO. § TRASFERIMENTI CORRENTI A AMMINISTRAZIONI LOCALI	2015	38595	15.669,17	145642	GSA - GESTIONE SANITARIA ACCENTRATA	ASL ROMA 3	15.669,17
U0000H13167	FORMAZIONE SPECIFICA IN MEDICINA GENERALE - DECRETO LEGISLATIVO 8 AGOSTO 1991, N. 256 § TRASFERIMENTI CORRENTI A AMMINISTRAZIONI LOCALI	2015	38867	578.628,18	25957	AO SAN CAMILLO FORLANINI	ASL ROMA 1	578.628,18
U0000H13166	UTILIZZAZIONE DELL'ASSEGNAZIONE DELLO STATO DELLE QUOTE RELATIVE AL FONDO ESCLUSIVITA' § TRASFERIMENTI CORRENTI A AMMINISTRAZIONI LOCALI	2015	38884	252.838,34	25957	AO SAN CAMILLO FORLANINI	ASL ROMA 1	252.838,34
U0000H13166	UTILIZZAZIONE DELL'ASSEGNAZIONE DELLO STATO DELLE QUOTE RELATIVE AL FONDO ESCLUSIVITA' § TRASFERIMENTI CORRENTI A AMMINISTRAZIONI LOCALI	2015	38887	68.986,27	2812	ISTITUTI FISIOTERAPICI OSPITALIERI (I.F.O.)	ASL ROMA 1	68.986,27
U0000H13166	UTILIZZAZIONE DELL'ASSEGNAZIONE DELLO STATO DELLE QUOTE RELATIVE AL FONDO ESCLUSIVITA' § TRASFERIMENTI CORRENTI A AMMINISTRAZIONI LOCALI	2015	38888	26.750,00	30158	ISTITUTO NAZIONALE MALATTIE INFETTIVE LAZZARO SPALLANZANI I.R.C.C.S.	ASL ROMA 1	26.750,00
U0000H13142	UTILIZZAZIONE DELL'ASSEGNAZIONE FONDI DELLO STATO PER IL COFINANZIAMENTO DI PROGETTI ATTUATIVI DEL PIANO SANITARIO NAZIONALE (ART. 1, COMMI 805, 806 E 807 DELLA LEGGE 296/2006) § TRASFERIMENTI CORRENTI A AMMINISTRAZIONI LOCALI	2015	39286	65.000,00	25957	AO SAN CAMILLO FORLANINI	ASL ROMA 1	65.000,00
U0000H13142	UTILIZZAZIONE DELL'ASSEGNAZIONE FONDI DELLO STATO PER IL COFINANZIAMENTO DI PROGETTI ATTUATIVI DEL PIANO SANITARIO NAZIONALE (ART. 1, COMMI 805, 806 E 807 DELLA LEGGE 296/2006) § TRASFERIMENTI CORRENTI A AMMINISTRAZIONI LOCALI	2015	39287	65.000,00	129051	FONDAZIONE POLICLINICO TOR VERGATA	ASL ROMA 2	65.000,00
U0000H13142	UTILIZZAZIONE DELL'ASSEGNAZIONE FONDI DELLO STATO PER IL COFINANZIAMENTO DI PROGETTI ATTUATIVI DEL PIANO SANITARIO NAZIONALE (ART. 1, COMMI 805, 806 E 807 DELLA LEGGE 296/2006) § TRASFERIMENTI CORRENTI A AMMINISTRAZIONI LOCALI	2015	39288	65.000,00	57036	AOU POLICLINICO UMBERTO I	ASL ROMA 1	65.000,00

ESENTE

CAPITOLO	DENOMINAZIONE_CAPITOLO	IMP_ANNO	IMP_NUMERO	IMPORTO ORIGINARIO	COD_CREDITORE	CREDITORE ORIGINARIO	NUOVO CREDITORE	IMPORTO RIMODULATO
U0000H13142	UTILIZZAZIONE DELL'ASSEGNAZIONE FONDI DELLO STATO PER IL COFINANZIAMENTO DI PROGETTI ATTUATIVI DEL PIANO SANITARIO NAZIONALE (ART. 1, COMMI 805, 806 E 807 DELLA LEGGE 296/2006) § TRASFERIMENTI CORRENTI A AMMINISTRAZIONI LOCALI	2015	39289	110.009,00	145642	GSA - GESTIONE SANITARIA ACCENTRATA	ASL ROMA 3	110.009,00
U0000H11736	ARMO - UTILIZZAZIONE DEL FONDO RELATIVO AL PAY BACK DELLE CASE FARMACEUTICHE § RIMBORSI DI PARTE CORRENTE A IMPRESE DI SOMME NON DOVUTE O INCASSATE IN ECCESSO	2015	39340	40.614,19	145642	GSA - GESTIONE SANITARIA ACCENTRATA	ASL ROMA 2	40.614,19
U0000H11101	SPESE CORRENTI DELLE UNITA' SANITARIE LOCALI RELATIVE AL SERVIZIO SANITARIO, QUOTA A DESTINAZIONE INDISTINTA (ART. 4 LETT. A L.R. 8/9/1983 N. 58) - FONDI VINCOLATI § TRASFERIMENTI CORRENTI A AMMINISTRAZIONI LOCALI	2015	39640	55.433,19	2812	ISTITUTI FISIOTERAPICI OSPITALIERI (I.F.O.)	ASL ROMA 1	55.433,19
U0000H11101	SPESE CORRENTI DELLE UNITA' SANITARIE LOCALI RELATIVE AL SERVIZIO SANITARIO, QUOTA A DESTINAZIONE INDISTINTA (ART. 4 LETT. A L.R. 8/9/1983 N. 58) - FONDI VINCOLATI § TRASFERIMENTI CORRENTI A AMMINISTRAZIONI LOCALI	2015	39641	9.271,73	30158	ISTITUTO NAZIONALE MALATTIE INFETTIVE LAZZARO SPALLANZANI I.R.C.C.S.	ASL ROMA 1	9.271,73
U0000H11718	UTILIZZAZIONE DEL FONDO RELATIVO AL PAY BACK DELLE CASE FARMACEUTICHE § TRASFERIMENTI CORRENTI A AMMINISTRAZIONI LOCALI	2015	39918	15.583,25	145642	GSA - GESTIONE SANITARIA ACCENTRATA	ASL ROMA 2	15.583,25
U0000H13154	UTILIZZAZIONE DELL'ASSEGNAZIONE DELLE RISORSE STATALI PER LE ATTIVITA' DI FARMACOVIGILANZA ART. 36, COMMA 14, LEGGE 449/97. § ALTRI SERVIZI	2015	40450	9.193,23	145642	GSA - GESTIONE SANITARIA ACCENTRATA	ASL ROMA 3	9.193,23
U0000H11715	UTILIZZAZIONE DELL'ASSEGNAZIONE DEL MINISTERO DELLA SALUTE CONCERNENTE L'INTESA DI DELIBERAZIONE CIPE RELATIVA AL RIPARTO PER IL SERVIZIO SANITARIO NAZIONALE § TRASFERIMENTI CORRENTI A AMMINISTRAZIONI LOCALI	2016	18247	4.462,78	24277	ASL FROSINONE	ASL ROMA 1	4.462,78
U0000H11715	UTILIZZAZIONE DELL'ASSEGNAZIONE DEL MINISTERO DELLA SALUTE CONCERNENTE L'INTESA DI DELIBERAZIONE CIPE RELATIVA AL RIPARTO PER IL SERVIZIO SANITARIO NAZIONALE § TRASFERIMENTI CORRENTI A AMMINISTRAZIONI LOCALI	2016	18248	0,01	24277	ASL FROSINONE	ASL ROMA 1	0,01
U0000H11715	UTILIZZAZIONE DELL'ASSEGNAZIONE DEL MINISTERO DELLA SALUTE CONCERNENTE L'INTESA DI DELIBERAZIONE CIPE RELATIVA AL RIPARTO PER IL SERVIZIO SANITARIO NAZIONALE § TRASFERIMENTI CORRENTI A AMMINISTRAZIONI LOCALI	2016	18249	52.725,00	57036	AOU POLICLINICO UMBERTO I	ASL ROMA 1	52.725,00
U0000H11715	UTILIZZAZIONE DELL'ASSEGNAZIONE DEL MINISTERO DELLA SALUTE CONCERNENTE L'INTESA DI DELIBERAZIONE CIPE RELATIVA AL RIPARTO PER IL SERVIZIO SANITARIO NAZIONALE § TRASFERIMENTI CORRENTI A AMMINISTRAZIONI LOCALI	2016	23831	972,00	24277	ASL FROSINONE	ASL ROMA 1	972,00
U0000H11715	UTILIZZAZIONE DELL'ASSEGNAZIONE DEL MINISTERO DELLA SALUTE CONCERNENTE L'INTESA DI DELIBERAZIONE CIPE RELATIVA AL RIPARTO PER IL SERVIZIO SANITARIO NAZIONALE § TRASFERIMENTI CORRENTI A AMMINISTRAZIONI LOCALI	2016	30941	23.421,70	2812	ISTITUTI FISIOTERAPICI OSPITALIERI (I.F.O.)	ASL ROMA 1	23.421,70
U0000H11715	UTILIZZAZIONE DELL'ASSEGNAZIONE DEL MINISTERO DELLA SALUTE CONCERNENTE L'INTESA DI DELIBERAZIONE CIPE RELATIVA AL RIPARTO PER IL SERVIZIO SANITARIO NAZIONALE § TRASFERIMENTI CORRENTI A AMMINISTRAZIONI LOCALI	2016	32363	16.008,10	145642	GSA - GESTIONE SANITARIA ACCENTRATA	ASL ROMA 2	16.008,10
U0000H13166	UTILIZZAZIONE DELL'ASSEGNAZIONE DELLO STATO DELLE QUOTE RELATIVE AL FONDO ESCLUSIVITA' § TRASFERIMENTI CORRENTI A AMMINISTRAZIONI LOCALI	2016	33773	252.216,50	25957	AO SAN CAMILLO FORLANINI	ASL ROMA 1	252.216,50
U0000H13166	UTILIZZAZIONE DELL'ASSEGNAZIONE DELLO STATO DELLE QUOTE RELATIVE AL FONDO ESCLUSIVITA' § TRASFERIMENTI CORRENTI A AMMINISTRAZIONI LOCALI	2016	33776	67.757,33	2812	ISTITUTI FISIOTERAPICI OSPITALIERI (I.F.O.)	ASL ROMA 1	67.757,33
U0000H13166	UTILIZZAZIONE DELL'ASSEGNAZIONE DELLO STATO DELLE QUOTE RELATIVE AL FONDO ESCLUSIVITA' § TRASFERIMENTI CORRENTI A AMMINISTRAZIONI LOCALI	2016	33777	30.317,68	30158	ISTITUTO NAZIONALE MALATTIE INFETTIVE LAZZARO SPALLANZANI I.R.C.C.S.	ASL ROMA 1	30.317,68

Copia

CAPITOLO	DENOMINAZIONE_CAPITOLO	IMP_ANNO	IMP_NUMERO	IMPORTO ORIGINARIO	COD_CREDITORE	CREDITORE ORIGINARIO	NUOVO CREDITORE	IMPORTO RIMODULATO
U0000H13167	FORMAZIONE SPECIFICA IN MEDICINA GENERALE - DECRETO LEGISLATIVO 8 AGOSTO 1991, N. 256 § TRASFERIMENTI CORRENTI A AMMINISTRAZIONI LOCALI	2016	35553	367.616,50	25957	AO SAN CAMILLO FORLANINI	ASL ROMA 1	367.616,50
U0000H13167	FORMAZIONE SPECIFICA IN MEDICINA GENERALE - DECRETO LEGISLATIVO 8 AGOSTO 1991, N. 256 § TRASFERIMENTI CORRENTI A AMMINISTRAZIONI LOCALI	2016	35558	264.683,88	25957	AO SAN CAMILLO FORLANINI	ASL ROMA 1	264.683,88
U0000H11101	SPESE CORRENTI DELLE UNITA' SANITARIE LOCALI RELATIVE AL SERVIZIO SANITARIO, QUOTA A DESTINAZIONE INDISTINTA (ART. 4 LETT. A L.R. 8/9/1983 N. 58) - FONDI VINCOLATI § TRASFERIMENTI CORRENTI A AMMINISTRAZIONI LOCALI	2016	35981	912.724,90	2812	ISTITUTI FISIOTERAPICI OSPITALIERI (I.F.O.)	ASL ROMA 1	912.724,90
U0000H11101	SPESE CORRENTI DELLE UNITA' SANITARIE LOCALI RELATIVE AL SERVIZIO SANITARIO, QUOTA A DESTINAZIONE INDISTINTA (ART. 4 LETT. A L.R. 8/9/1983 N. 58) - FONDI VINCOLATI § TRASFERIMENTI CORRENTI A AMMINISTRAZIONI LOCALI	2016	35982	1.320.000,00	30158	ISTITUTO NAZIONALE MALATTIE INFETTIVE LAZZARO SPALLANZANI I.R.C.C.S.	ASL ROMA 1	1.320.000,00
U0000H13154	UTILIZZAZIONE DELL'ASSEGNAZIONE DELLE RISORSE STATALI PER LE ATTIVITA' DI FARMACOVIGILANZA ART. 36, COMMA 14, LEGGE 449/97. § ALTRI SERVIZI	2016	38399	536.561,59	145642	GSA - GESTIONE SANITARIA ACCENTRATA	ASL ROMA 3	536.561,59
U0000H11718	UTILIZZAZIONE DEL FONDO RELATIVO AL PAY BACK DELLE CASE FARMACEUTICHE § TRASFERIMENTI CORRENTI A AMMINISTRAZIONI LOCALI	2016	38851	515.366,11	145642	GSA - GESTIONE SANITARIA ACCENTRATA	ASL ROMA 2	515.366,11
U0000T19600	INTERVENTI FINANZIARI REGIONALI PER IL SISTEMA SANITARIO REGIONALE § SERVIZI FINANZIARI	2016	38852	42.341,12	25905	AO SAN GIOVANNI ADDOLORATA	ASL ROMA 2	42.341,12
U0000H11715	UTILIZZAZIONE DELL'ASSEGNAZIONE DEL MINISTERO DELLA SALUTE CONCERNENTE L'INTESA DI DELIBERAZIONE CIPE RELATIVA AL RIPARTO PER IL SERVIZIO SANITARIO NAZIONALE § TRASFERIMENTI CORRENTI A AMMINISTRAZIONI LOCALI	2016	38862	269,99	145642	GSA - GESTIONE SANITARIA ACCENTRATA	ASL ROMA 2	269,99
U0000H11732	ARMO - UTILIZZAZIONE DELL'ASSEGNAZIONE DEL MINISTERO DELLA SALUTE CONCERNENTE L'INTESA DI DELIBERAZIONE CIPE RELATIVA AL RIPARTO PER IL SERVIZIO SANITARIO NAZIONALE § SERVIZI AUSILIARI PER IL FUNZIONAMENTO DELL'ENTE	2017	19363	0,13	145642	GSA - GESTIONE SANITARIA ACCENTRATA	ASL ROMA 2	0,13
U0000H11725	ARMO - UTILIZZAZIONE DELL'ASSEGNAZIONE DEL MINISTERO DELLA SALUTE CONCERNENTE L'INTESA DI DELIBERAZIONE CIPE RELATIVA AL RIPARTO PER IL SERVIZIO SANITARIO NAZIONALE § SERVIZI INFORMATICI E DI TELECOMUNICAZIONI	2017	26384	0,24	145642	GSA - GESTIONE SANITARIA ACCENTRATA	ASL ROMA 2	0,24
U0000H13176	UTILIZZAZIONE DELLE RISORSE FINANZIARIE RESIDUE TRASFERITE DA LAZIOSANITA', AGENZIA DI SANITA' PUBBLICA DELLA REGIONE LAZIO, A CONCLUSIONE DELLA PROCEDURA COME DISPOSTA DALL'ART. 35 DELLA L.R. 4/2013 § ALTRI SERVIZI	2017	28683	16.100,00	57036	AOU POLICLINICO UMBERTO I	ASL ROMA 1	16.100,00
U0000H11715	UTILIZZAZIONE DELL'ASSEGNAZIONE DEL MINISTERO DELLA SALUTE CONCERNENTE L'INTESA DI DELIBERAZIONE CIPE RELATIVA AL RIPARTO PER IL SERVIZIO SANITARIO NAZIONALE § TRASFERIMENTI CORRENTI A AMMINISTRAZIONI LOCALI	2017	29315	6.965,53	24277	ASL FROSINONE	ASL ROMA 1	6.965,53
U0000H11715	UTILIZZAZIONE DELL'ASSEGNAZIONE DEL MINISTERO DELLA SALUTE CONCERNENTE L'INTESA DI DELIBERAZIONE CIPE RELATIVA AL RIPARTO PER IL SERVIZIO SANITARIO NAZIONALE § TRASFERIMENTI CORRENTI A AMMINISTRAZIONI LOCALI	2017	36426	18.596,18	24277	ASL FROSINONE	ASL ROMA 1	18.596,18
U0000H13167	FORMAZIONE SPECIFICA IN MEDICINA GENERALE - DECRETO LEGISLATIVO 8 AGOSTO 1991, N. 256 § TRASFERIMENTI CORRENTI A AMMINISTRAZIONI LOCALI	2017	42504	704.483,00	25957	AO SAN CAMILLO FORLANINI	ASL ROMA 1	704.483,00
U0000H13154	UTILIZZAZIONE DELL'ASSEGNAZIONE DELLE RISORSE STATALI PER LE ATTIVITA' DI FARMACOVIGILANZA ART. 36, COMMA 14, LEGGE 449/97. § ALTRI SERVIZI	2017	43520	1.033.180,28	145642	GSA - GESTIONE SANITARIA ACCENTRATA	ASL ROMA 3	1.033.180,28
U0000H11738	UTILIZZAZIONE DELL'ASSEGNAZIONE DELLO STATO DELLE QUOTE RELATIVE AL FINANZIAMENTO DELLE ATTIVITA' DI PREVENZIONE, CURA E RIABILITAZIONE DELLE PATOLOGIE CONNESSE ALLA DIPENDENZA DA GIOCO D'AZZARDO, EX LEGGE N. 190/2014, ART. 1, C. 133 § TRASFERIMENTI CORRENTI A AMMINISTRAZIONI LOCALI	2017	43952	4.339.633,00	145642	GSA - GESTIONE SANITARIA ACCENTRATA	ASL LATINA	4.339.633,00

Copia

CAPITOLO	DENOMINAZIONE_CAPITOLO	IMP_ANNO	IMP_NUMERO	IMPORTO ORIGINARIO	COD_CREDITORE	CREDITORE ORIGINARIO	NUOVO CREDITORE	IMPORTO RIMODULATO
U0000H11738	UTILIZZAZIONE DELL'ASSEGNAZIONE DELLO STATO DELLE QUOTE RELATIVE AL FINANZIAMENTO DELLE ATTIVITA' DI PREVENZIONE, CURA E RIABILITAZIONE DELLE PATOLOGIE CONNESSE ALLA DIPENDENZA DA GIOCO D'AZZARDO, EX LEGGE N. 190/2014, ART. 1, C. 133 § TRASFERIMENTI CORRENTI A AMMINISTRAZIONI LOCALI	2017	43953	2.771.448,48	145642	GSA - GESTIONE SANITARIA ACCENTRATA	ASL LATINA	2.771.448,48
U0000H11101	SPESE CORRENTI DELLE UNITA' SANITARIE LOCALI RELATIVE AL SERVIZIO SANITARIO, QUOTA A DESTINAZIONE INDISTINTA (ART. 4 LETT. A L.R. 8/9/1983 N. 58) - FONDI VINCOLATI § TRASFERIMENTI CORRENTI A AMMINISTRAZIONI LOCALI	2017	43974	1.999.296,25	2812	ISTITUTI FISIOTERAPICI OSPITALIERI (I.F.O.)	ASL ROMA 1	1.999.296,25
U0000H11101	SPESE CORRENTI DELLE UNITA' SANITARIE LOCALI RELATIVE AL SERVIZIO SANITARIO, QUOTA A DESTINAZIONE INDISTINTA (ART. 4 LETT. A L.R. 8/9/1983 N. 58) - FONDI VINCOLATI § TRASFERIMENTI CORRENTI A AMMINISTRAZIONI LOCALI	2017	43975	1.995.975,00	30158	ISTITUTO NAZIONALE MALATTIE INFETTIVE LAZZARO SPALLANZANI I.R.C.C.S.	ASL ROMA 1	1.995.975,00
U0000T19600	INTERVENTI FINANZIARI REGIONALI PER IL SISTEMA SANITARIO REGIONALE § SERVIZI FINANZIARI	2017	43986	927.349,52	25905	AO SAN GIOVANNI ADDOLORATA	ASL ROMA 2	927.349,52
U0000H11725	ARMO - UTILIZZAZIONE DELL'ASSEGNAZIONE DEL MINISTERO DELLA SALUTE CONCERNENTE L'INTESA DI DELIBERAZIONE CIPE RELATIVA AL RIPARTO PER IL SERVIZIO SANITARIO NAZIONALE § SERVIZI INFORMATICI E DI TELECOMUNICAZIONI	2017	44016	20.000,00	145642	GSA - GESTIONE SANITARIA ACCENTRATA	ASL ROMA 2	20.000,00
U0000H11718	UTILIZZAZIONE DEL FONDO RELATIVO AL PAY BACK DELLE CASE FARMACEUTICHE § TRASFERIMENTI CORRENTI A AMMINISTRAZIONI LOCALI	2017	44241	5.621.051,00	30158	ISTITUTO NAZIONALE MALATTIE INFETTIVE LAZZARO SPALLANZANI I.R.C.C.S.	ASL ROMA 1	5.621.051,00
U0000H11718	UTILIZZAZIONE DEL FONDO RELATIVO AL PAY BACK DELLE CASE FARMACEUTICHE § TRASFERIMENTI CORRENTI A AMMINISTRAZIONI LOCALI	2018	22839	9.445.003,27	145642	GSA - GESTIONE SANITARIA ACCENTRATA	ASL ROMA 2	9.445.003,27
U0000H11725	ARMO - UTILIZZAZIONE DELL'ASSEGNAZIONE DEL MINISTERO DELLA SALUTE CONCERNENTE L'INTESA DI DELIBERAZIONE CIPE RELATIVA AL RIPARTO PER IL SERVIZIO SANITARIO NAZIONALE § SERVIZI INFORMATICI E DI TELECOMUNICAZIONI	2018	25047	0,10	145642	GSA - GESTIONE SANITARIA ACCENTRATA	ASL ROMA 2	0,10
U0000H11715	UTILIZZAZIONE DELL'ASSEGNAZIONE DEL MINISTERO DELLA SALUTE CONCERNENTE L'INTESA DI DELIBERAZIONE CIPE RELATIVA AL RIPARTO PER IL SERVIZIO SANITARIO NAZIONALE § TRASFERIMENTI CORRENTI A AMMINISTRAZIONI LOCALI	2018	29923	0,87	24277	ASL FROSINONE	ASL ROMA 1	0,87
U0000H11718	UTILIZZAZIONE DEL FONDO RELATIVO AL PAY BACK DELLE CASE FARMACEUTICHE § TRASFERIMENTI CORRENTI A AMMINISTRAZIONI LOCALI	2018	36777	5.655.562,51	145642	GSA - GESTIONE SANITARIA ACCENTRATA	ASL ROMA 2	5.655.562,51
U0000H13187	UTILIZZAZIONE DELL'ASSEGNAZIONE DELLO STATO PER LA DIAGNOSI, CURA E ASSISTENZA DELLA SINDROME DEPRESSIVA POST-PARTUM § TRASFERIMENTI CORRENTI A AMMINISTRAZIONI LOCALI	2018	36857	8.000,00	25957	AO SAN CAMILLO FORLANINI	ASL ROMA 1	8.000,00
U0000H13187	UTILIZZAZIONE DELL'ASSEGNAZIONE DELLO STATO PER LA DIAGNOSI, CURA E ASSISTENZA DELLA SINDROME DEPRESSIVA POST-PARTUM § TRASFERIMENTI CORRENTI A AMMINISTRAZIONI LOCALI	2018	36858	7.000,00	57036	AOU POLICLINICO UMBERTO I	ASL ROMA 1	7.000,00
U0000H11101	SPESE CORRENTI DELLE UNITA' SANITARIE LOCALI RELATIVE AL SERVIZIO SANITARIO, QUOTA A DESTINAZIONE INDISTINTA (ART. 4 LETT. A L.R. 8/9/1983 N. 58) - FONDI VINCOLATI § TRASFERIMENTI CORRENTI A AMMINISTRAZIONI LOCALI	2018	41225	162.890,62	30158	ISTITUTO NAZIONALE MALATTIE INFETTIVE LAZZARO SPALLANZANI I.R.C.C.S.	ASL ROMA 1	162.890,62
U0000R21518	ARMO - ONERI CONNESSI ALLE ATTIVITA' DEL COMMISSARIO PER L'ATTUAZIONE DEL PIANO DI RIENTRO DAI DISAVANZI SANITARI (L.R. N. 14/2008, ART. 1 COMMA 89) § ORGANI E INCARICHI ISTITUZIONALI DELL'AMMINISTRAZIONE	2018	42622	19.874,87	25905	AO SAN GIOVANNI ADDOLORATA	ASL ROMA 2	19.874,87
U0000H13154	UTILIZZAZIONE DELL'ASSEGNAZIONE DELLE RISORSE STATALI PER LE ATTIVITA' DI FARMACOVIGILANZA ART. 36, COMMA 14, LEGGE 449/97. § ALTRI SERVIZI	2018	47739	800.000,00	145642	GSA - GESTIONE SANITARIA ACCENTRATA	ASL LATINA	800.000,00
U0000H11715	UTILIZZAZIONE DELL'ASSEGNAZIONE DEL MINISTERO DELLA SALUTE CONCERNENTE L'INTESA DI DELIBERAZIONE CIPE RELATIVA AL RIPARTO PER IL SERVIZIO SANITARIO NAZIONALE § TRASFERIMENTI CORRENTI A AMMINISTRAZIONI LOCALI	2018	48099	22.631,86	24277	ASL FROSINONE	ASL ROMA 1	22.631,86

Copia

CAPITOLO	DENOMINAZIONE_CAPITOLO	IMP_ANNO	IMP_NUMERO	IMPORTO ORIGINARIO	COD_CREDITORE	CREDITORE ORIGINARIO	NUOVO CREDITORE	IMPORTO RIMODULATO
U0000H13189	ARMO - UTILIZZAZIONE DELL'ASSEGNAZIONE DELLO STATO PER LA DIAGNOSI, CURA E ASSISTENZA DELLA SINDROME DEPRESSIVA POST-PARTUM § LAVORO FLESSIBILE, QUOTA LSU E ACQUISTO DI SERVIZI DA AGENZIE DI LAVORO INTERINALE	2018	50390	21.482,00	145642	GSA - GESTIONE SANITARIA ACCENTRATA	ASL ROMA 3	21.482,00
U0000H13149	FINANZIAMENTO ECM (EDUCAZIONE CONTINUA MEDICINA) DEI PROVIDER REGIONALI - ONERI DIRETTI E INDIRETTI A CARICO DELLA REGIONE LAZIO PER LE ATTIVITA' DI COMPETENZA E PER GLI ORGANISMI DI GOVERNO DEL SISTEMA REGIONALE - ACCORDO STATO REGIONI DEL 05/11/09. § TRASFERIMENTI CORRENTI A AMMINISTRAZIONI LOCALI	2018	50393	3.267,92	145642	GSA - GESTIONE SANITARIA ACCENTRATA	ASL LATINA	3.267,92
U0000H11718	UTILIZZAZIONE DEL FONDO RELATIVO AL PAY BACK DELLE CASE FARMACEUTICHE § TRASFERIMENTI CORRENTI A AMMINISTRAZIONI LOCALI	2018	50805	283.879,32	30158	ISTITUTO NAZIONALE MALATTIE INFETTIVE LAZZARO SPALLANZANI I.R.C.C.S.	ASL ROMA 1	283.879,32
U0000H13919	ARMO - SPESE IN MATERIA SANITARIA: PROGETTI OBIETTIVO, INTERVENTI INNOVATIVI, FORMAZIONE, EPIDEMIOLOGICO, ALTRI INTERVENTI IN MATERIA § LAVORO FLESSIBILE, QUOTA LSU E ACQUISTO DI SERVIZI DA AGENZIE DI LAVORO INTERINALE	2018	51247	56.600,00	57036	AOU POLICLINICO UMBERTO I	ASL ROMA 1	56.600,00
U0000H13919	ARMO - SPESE IN MATERIA SANITARIA: PROGETTI OBIETTIVO, INTERVENTI INNOVATIVI, FORMAZIONE, EPIDEMIOLOGICO, ALTRI INTERVENTI IN MATERIA § LAVORO FLESSIBILE, QUOTA LSU E ACQUISTO DI SERVIZI DA AGENZIE DI LAVORO INTERINALE	2018	51248	56.600,00	25957	AO SAN CAMILLO FORLANINI	ASL ROMA 1	56.600,00
U0000H13919	ARMO - SPESE IN MATERIA SANITARIA: PROGETTI OBIETTIVO, INTERVENTI INNOVATIVI, FORMAZIONE, EPIDEMIOLOGICO, ALTRI INTERVENTI IN MATERIA § LAVORO FLESSIBILE, QUOTA LSU E ACQUISTO DI SERVIZI DA AGENZIE DI LAVORO INTERINALE	2018	51249	56.600,00	61022	AZIENDA OSPEDALIERA UNIVERSITARIA POLICLINICO TOR VERGATA	ASL LATINA	56.600,00
U0000H13134	UTILIZZAZIONE FONDI DELLO STATO A SOSTEGNO DELLE FUNZIONI DI INTERFACCIA TRA LA REGIONE E IL CENTRO NAZIONALE PER LA PREVENZIONE ED IL CONTROLLO DELLE MALATTIE (C.C.M.) § TRASFERIMENTI CORRENTI A AMMINISTRAZIONI LOCALI	2019	38704	157.831,22	30158	ISTITUTO NAZIONALE MALATTIE INFETTIVE LAZZARO SPALLANZANI I.R.C.C.S.	ASL ROMA 1	157.831,22
U0000H13156	UTILIZZAZIONE DELL'ASSEGNAZIONE FONDI DELLO STATO PER ESAMI DI LABORATORIO CUI DEVONO ESSERE SOTTOPOSTI I DONATORI DI TESSUTI E CELLULE AI SENSI DELL'ARTICOLO 5 DEL D.LGS. 16/2010 § TRASFERIMENTI CORRENTI A AMMINISTRAZIONI LOCALI	2019	58465	36.218,78	25957	AO SAN CAMILLO FORLANINI	ASL ROMA 1	36.218,78
U0000H13156	UTILIZZAZIONE DELL'ASSEGNAZIONE FONDI DELLO STATO PER ESAMI DI LABORATORIO CUI DEVONO ESSERE SOTTOPOSTI I DONATORI DI TESSUTI E CELLULE AI SENSI DELL'ARTICOLO 5 DEL D.LGS. 16/2010 § TRASFERIMENTI CORRENTI A AMMINISTRAZIONI LOCALI	2019	58466	36.275,39	25957	AO SAN CAMILLO FORLANINI	ASL ROMA 1	36.275,39
U0000H13156	UTILIZZAZIONE DELL'ASSEGNAZIONE FONDI DELLO STATO PER ESAMI DI LABORATORIO CUI DEVONO ESSERE SOTTOPOSTI I DONATORI DI TESSUTI E CELLULE AI SENSI DELL'ARTICOLO 5 DEL D.LGS. 16/2010 § TRASFERIMENTI CORRENTI A AMMINISTRAZIONI LOCALI	2019	58467	164,81	25957	AO SAN CAMILLO FORLANINI	ASL ROMA 1	164,81
U0000H11738	UTILIZZAZIONE DELL'ASSEGNAZIONE DELLO STATO DELLE QUOTE RELATIVE AL FINANZIAMENTO DELLE ATTIVITA' DI PREVENZIONE, CURA E RIABILITAZIONE DELLE PATOLOGIE CONNESSE ALLA DIPENDENZA DA GIOCO D'AZZARDO, EX LEGGE N. 190/2014, ART. 1, C. 133 § TRASFERIMENTI CORRENTI A AMMINISTRAZIONI LOCALI	2019	58501	1.270.120,71	145642	GSA - GESTIONE SANITARIA ACCENTRATA	ASL LATINA	1.270.120,71
U0000H13900	SPESE IN MATERIA SANITARIA: PROGETTI OBIETTIVO, INTERVENTI INNOVATIVI, FORMAZIONE, EPIDEMIOLOGICO, ALTRI INTERVENTI IN MATERIA § SERVIZI SANITARI	2019	59228	53.464,11	145642	GSA - GESTIONE SANITARIA ACCENTRATA	ASL ROMA 3	53.464,11

CAPITOLO	DENOMINAZIONE_CAPITOLO	IMP_ANNO	IMP_NUMERO	IMPORTO ORIGINARIO	COD_CREDITORE	CREDITORE ORIGINARIO	NUOVO CREDITORE	IMPORTO RIMODULATO
U0000H11715	UTILIZZAZIONE DELL'ASSEGNAZIONE DEL MINISTERO DELLA SALUTE CONCERNENTE L'INTESA DI DELIBERAZIONE CIPE RELATIVA AL RIPARTO PER IL SERVIZIO SANITARIO NAZIONALE § TRASFERIMENTI CORRENTI A AMMINISTRAZIONI LOCALI	2019	59262	474.113,53	24277	ASL FROSINONE	ASL ROMA 1	474.113,53
U0000H13156	UTILIZZAZIONE DELL'ASSEGNAZIONE FONDI DELLO STATO PER ESAMI DI LABORATORIO CUI DEVONO ESSERE SOTTOPOSTI I DONATORI DI TESSUTI E CELLULE AI SENSI DELL'ARTICOLO 5 DEL D.LGS. 16/2010 § TRASFERIMENTI CORRENTI A AMMINISTRAZIONI LOCALI	2019	60810	40.000,00	25957	AO SAN CAMILLO FORLANINI	ASL ROMA 1	40.000,00
U0000H11561	FONDO REGIONALE PERLA REALIZZAZIONE DI PROGETTI SPERIMENTALI PER L'ABBATTIMENTO DELLE LISTE D'ATTESA - L.R. 28/04/06 N. 4, ART. 148 COMMA 4. § TRASFERIMENTI CORRENTI A AMMINISTRAZIONI LOCALI	2019	61013	30.000,00	145642	GSA - GESTIONE SANITARIA ACCENTRATA	ASL LATINA	30.000,00
U0000H13923	FONDO PER L'ABBATTIMENTO DELLE LISTE E DEI TEMPI DI ATTESA NELLA SANITA' (ART. 6, L.R. N. 3/2018) § TRASFERIMENTI CORRENTI A AMMINISTRAZIONI LOCALI	2019	61024	22.916,67	145642	GSA - GESTIONE SANITARIA ACCENTRATA	ASL ROMA 3	22.916,67
U0000H13154	UTILIZZAZIONE DELL'ASSEGNAZIONE DELLE RISORSE STATALI PER LE ATTIVITA' DI FARMACOVIGILANZA ART. 36, COMMA 14, LEGGE 449/97. § ALTRI SERVIZI	2019	61041	910.903,00	145642	GSA - GESTIONE SANITARIA ACCENTRATA	ASL LATINA	910.903,00
U0000H11101	SPESE CORRENTI DELLE UNITA' SANITARIE LOCALI RELATIVE AL SERVIZIO SANITARIO, QUOTA A DESTINAZIONE INDISTINTA (ART. 4 LETT. A L.R. 8/9/1983 N. 58) - FONDI VINCOLATI § TRASFERIMENTI CORRENTI A AMMINISTRAZIONI LOCALI	2019	61214	2.516.556,71	30158	ISTITUTO NAZIONALE MALATTIE INFETTIVE LAZZARO SPALLANZANI I.R.C.C.S.	ASL ROMA 1	2.516.556,71
U0000H13151	UTILIZZAZIONE DELL'ASSEGNAZIONE DELLO STATO RELATIVA ALLE QUOTE DEL 5 PER MILLE DELL'IRPEF DEI CONTRIBUENTI DA DESTINARE ALLA RICERCA IN CAMPO SANITARIO. § TRASFERIMENTI CORRENTI A AMMINISTRAZIONI LOCALI	2019	63744	1.207,56	145642	GSA - GESTIONE SANITARIA ACCENTRATA	ASL ROMA 3	1.207,56
U0000H11732	ARMO - UTILIZZAZIONE DELL'ASSEGNAZIONE DEL MINISTERO DELLA SALUTE CONCERNENTE L'INTESA DI DELIBERAZIONE CIPE RELATIVA AL RIPARTO PER IL SERVIZIO SANITARIO NAZIONALE § SERVIZI AUSILIARI PER IL FUNZIONAMENTO DELL'ENTE	2020	40444	14.454,00	145642	GSA - GESTIONE SANITARIA ACCENTRATA	ASL ROMA 2	14.454,00
U0000H11732	ARMO - UTILIZZAZIONE DELL'ASSEGNAZIONE DEL MINISTERO DELLA SALUTE CONCERNENTE L'INTESA DI DELIBERAZIONE CIPE RELATIVA AL RIPARTO PER IL SERVIZIO SANITARIO NAZIONALE § SERVIZI AUSILIARI PER IL FUNZIONAMENTO DELL'ENTE	2020	40446	13.860,00	145642	GSA - GESTIONE SANITARIA ACCENTRATA	ASL ROMA 2	13.860,00
U0000H11732	ARMO - UTILIZZAZIONE DELL'ASSEGNAZIONE DEL MINISTERO DELLA SALUTE CONCERNENTE L'INTESA DI DELIBERAZIONE CIPE RELATIVA AL RIPARTO PER IL SERVIZIO SANITARIO NAZIONALE § SERVIZI AUSILIARI PER IL FUNZIONAMENTO DELL'ENTE	2020	42240	17.688,00	145642	GSA - GESTIONE SANITARIA ACCENTRATA	ASL ROMA 2	17.688,00
U0000H11732	ARMO - UTILIZZAZIONE DELL'ASSEGNAZIONE DEL MINISTERO DELLA SALUTE CONCERNENTE L'INTESA DI DELIBERAZIONE CIPE RELATIVA AL RIPARTO PER IL SERVIZIO SANITARIO NAZIONALE § SERVIZI AUSILIARI PER IL FUNZIONAMENTO DELL'ENTE	2020	43008	13.860,00	145642	GSA - GESTIONE SANITARIA ACCENTRATA	ASL ROMA 2	13.860,00
U0000H11732	ARMO - UTILIZZAZIONE DELL'ASSEGNAZIONE DEL MINISTERO DELLA SALUTE CONCERNENTE L'INTESA DI DELIBERAZIONE CIPE RELATIVA AL RIPARTO PER IL SERVIZIO SANITARIO NAZIONALE § SERVIZI AUSILIARI PER IL FUNZIONAMENTO DELL'ENTE	2020	43009	18.150,00	145642	GSA - GESTIONE SANITARIA ACCENTRATA	ASL ROMA 2	18.150,00
U0000H11732	ARMO - UTILIZZAZIONE DELL'ASSEGNAZIONE DEL MINISTERO DELLA SALUTE CONCERNENTE L'INTESA DI DELIBERAZIONE CIPE RELATIVA AL RIPARTO PER IL SERVIZIO SANITARIO NAZIONALE § SERVIZI AUSILIARI PER IL FUNZIONAMENTO DELL'ENTE	2020	46448	14.899,50	145642	GSA - GESTIONE SANITARIA ACCENTRATA	ASL ROMA 2	14.899,50
U0000H11732	ARMO - UTILIZZAZIONE DELL'ASSEGNAZIONE DEL MINISTERO DELLA SALUTE CONCERNENTE L'INTESA DI DELIBERAZIONE CIPE RELATIVA AL RIPARTO PER IL SERVIZIO SANITARIO NAZIONALE § SERVIZI AUSILIARI PER IL FUNZIONAMENTO DELL'ENTE	2020	47870	11.715,00	145642	GSA - GESTIONE SANITARIA ACCENTRATA	ASL ROMA 2	11.715,00

Copia

CAPITOLO	DENOMINAZIONE_CAPITOLO	IMP_ANNO	IMP_NUMERO	IMPORTO ORIGINARIO	COD_CREDITORE	CREDITORE ORIGINARIO	NUOVO CREDITORE	IMPORTO RIMODULATO
U0000H11732	ARMO - UTILIZZAZIONE DELL'ASSEGNAZIONE DEL MINISTERO DELLA SALUTE CONCERNENTE L'INTESA DI DELIBERAZIONE CIPE RELATIVA AL RIPARTO PER IL SERVIZIO SANITARIO NAZIONALE § SERVIZI AUSILIARI PER IL FUNZIONAMENTO DELL'ENTE	2020	48876	1.683,00	145642	GSA - GESTIONE SANITARIA ACCENTRATA	ASL ROMA 2	1.683,00
U0000H11101	SPESE CORRENTI DELLE UNITA' SANITARIE LOCALI RELATIVE AL SERVIZIO SANITARIO, QUOTA A DESTINAZIONE INDISTINTA (ART. 4 LETT. A L.R. 8/9/1983 N. 58) - FONDI VINCOLATI § TRASFERIMENTI CORRENTI A AMMINISTRAZIONI LOCALI	2020	55874	2.314.239,18	30158	ISTITUTO NAZIONALE MALATTIE INFETTIVE LAZZARO SPALLANZANI I.R.C.C.S.	ASL ROMA 1	2.314.239,18
U0000H11101	SPESE CORRENTI DELLE UNITA' SANITARIE LOCALI RELATIVE AL SERVIZIO SANITARIO, QUOTA A DESTINAZIONE INDISTINTA (ART. 4 LETT. A L.R. 8/9/1983 N. 58) - FONDI VINCOLATI § TRASFERIMENTI CORRENTI A AMMINISTRAZIONI LOCALI	2020	55875	6.097.307,17	2812	ISTITUTI FISIOTERAPICI OSPITALIERI (I.F.O.)	ASL ROMA 1	6.097.307,17
U0000H11732	ARMO - UTILIZZAZIONE DELL'ASSEGNAZIONE DEL MINISTERO DELLA SALUTE CONCERNENTE L'INTESA DI DELIBERAZIONE CIPE RELATIVA AL RIPARTO PER IL SERVIZIO SANITARIO NAZIONALE § SERVIZI AUSILIARI PER IL FUNZIONAMENTO DELL'ENTE	2020	56444	6.270,00	145642	GSA - GESTIONE SANITARIA ACCENTRATA	ASL ROMA 2	6.270,00
U0000H11732	ARMO - UTILIZZAZIONE DELL'ASSEGNAZIONE DEL MINISTERO DELLA SALUTE CONCERNENTE L'INTESA DI DELIBERAZIONE CIPE RELATIVA AL RIPARTO PER IL SERVIZIO SANITARIO NAZIONALE § SERVIZI AUSILIARI PER IL FUNZIONAMENTO DELL'ENTE	2020	58721	16.739,30	145642	GSA - GESTIONE SANITARIA ACCENTRATA	ASL ROMA 2	16.739,30
U0000H11732	ARMO - UTILIZZAZIONE DELL'ASSEGNAZIONE DEL MINISTERO DELLA SALUTE CONCERNENTE L'INTESA DI DELIBERAZIONE CIPE RELATIVA AL RIPARTO PER IL SERVIZIO SANITARIO NAZIONALE § SERVIZI AUSILIARI PER IL FUNZIONAMENTO DELL'ENTE	2020	58886	50.886,00	145642	GSA - GESTIONE SANITARIA ACCENTRATA	ASL ROMA 2	50.886,00
U0000H11732	ARMO - UTILIZZAZIONE DELL'ASSEGNAZIONE DEL MINISTERO DELLA SALUTE CONCERNENTE L'INTESA DI DELIBERAZIONE CIPE RELATIVA AL RIPARTO PER IL SERVIZIO SANITARIO NAZIONALE § SERVIZI AUSILIARI PER IL FUNZIONAMENTO DELL'ENTE	2020	58925	24.717,00	145642	GSA - GESTIONE SANITARIA ACCENTRATA	ASL ROMA 2	24.717,00
U0000H11732	ARMO - UTILIZZAZIONE DELL'ASSEGNAZIONE DEL MINISTERO DELLA SALUTE CONCERNENTE L'INTESA DI DELIBERAZIONE CIPE RELATIVA AL RIPARTO PER IL SERVIZIO SANITARIO NAZIONALE § SERVIZI AUSILIARI PER IL FUNZIONAMENTO DELL'ENTE	2020	62448	19.437,00	145642	GSA - GESTIONE SANITARIA ACCENTRATA	ASL ROMA 2	19.437,00
U0000H11732	ARMO - UTILIZZAZIONE DELL'ASSEGNAZIONE DEL MINISTERO DELLA SALUTE CONCERNENTE L'INTESA DI DELIBERAZIONE CIPE RELATIVA AL RIPARTO PER IL SERVIZIO SANITARIO NAZIONALE § SERVIZI AUSILIARI PER IL FUNZIONAMENTO DELL'ENTE	2020	64500	1.584,00	145642	GSA - GESTIONE SANITARIA ACCENTRATA	ASL ROMA 2	1.584,00
U0000H11732	ARMO - UTILIZZAZIONE DELL'ASSEGNAZIONE DEL MINISTERO DELLA SALUTE CONCERNENTE L'INTESA DI DELIBERAZIONE CIPE RELATIVA AL RIPARTO PER IL SERVIZIO SANITARIO NAZIONALE § SERVIZI AUSILIARI PER IL FUNZIONAMENTO DELL'ENTE	2020	66639	21.994,50	145642	GSA - GESTIONE SANITARIA ACCENTRATA	ASL ROMA 2	21.994,50
U0000H11732	ARMO - UTILIZZAZIONE DELL'ASSEGNAZIONE DEL MINISTERO DELLA SALUTE CONCERNENTE L'INTESA DI DELIBERAZIONE CIPE RELATIVA AL RIPARTO PER IL SERVIZIO SANITARIO NAZIONALE § SERVIZI AUSILIARI PER IL FUNZIONAMENTO DELL'ENTE	2020	66640	40.920,00	145642	GSA - GESTIONE SANITARIA ACCENTRATA	ASL ROMA 2	40.920,00
U0000H11732	ARMO - UTILIZZAZIONE DELL'ASSEGNAZIONE DEL MINISTERO DELLA SALUTE CONCERNENTE L'INTESA DI DELIBERAZIONE CIPE RELATIVA AL RIPARTO PER IL SERVIZIO SANITARIO NAZIONALE § SERVIZI AUSILIARI PER IL FUNZIONAMENTO DELL'ENTE	2020	66981	4.239,53	25957	AO SAN CAMILLO FORLANINI	ASL ROMA 1	4.239,53

Copia

CAPITOLO	DENOMINAZIONE_CAPITOLO	IMP_ANNO	IMP_NUMERO	IMPORTO ORIGINARIO	COD_CREDITORE	CREDITORE ORIGINARIO	NUOVO CREDITORE	IMPORTO RIMODULATO
U0000H11746	TRASFERIMENTO ALLE AZIENDE ED ENTI DEL SSR TITOLO DI RIMBORSO DEGLI ONERI PER PRESTAZIONI SANITARIE A FAVORE DI STRANIERI NON IN REGOLA CON LE NORME DI INGRESSO E SOGGIORNO (ART.35, COMMA 6, D.LGS. 25 LUGLIO 1998, N.286; ART.32 DEL D.L. 24 APRILE 2017, N.50, CONVERTITO CON MODIFICAZIONI NELLA LEGGE 21 GIUGNO 2017, N.96) § TRASFERIMENTI CORRENTI A AMMINISTRAZIONI LOCALI	2020	74757	4.824.824,31	145642	GSA - GESTIONE SANITARIA ACCENTRATA	ASL LATINA	4.824.824,31
U0000H13154	UTILIZZAZIONE DELL'ASSEGNAZIONE DELLE RISORSE STATALI PER LE ATTIVITA' DI FARMACOVIGILANZA ART. 36, COMMA 14, LEGGE 449/97. § ALTRI SERVIZI	2020	74758	867.704,00	145642	GSA - GESTIONE SANITARIA ACCENTRATA	ASL LATINA	867.704,00
U0000H11715	UTILIZZAZIONE DELL'ASSEGNAZIONE DEL MINISTERO DELLA SALUTE CONCERNENTE L'INTESA DI DELIBERAZIONE CIPE RELATIVA AL RIPARTO PER IL SERVIZIO SANITARIO NAZIONALE § TRASFERIMENTI CORRENTI A AMMINISTRAZIONI LOCALI	2020	78502	448.586,07	24277	ASL FROSINONE	ASL ROMA 1	448.586,07
U0000H11738	UTILIZZAZIONE DELL'ASSEGNAZIONE DELLO STATO DELLE QUOTE RELATIVE AL FINANZIAMENTO DELLE ATTIVITA' DI PREVENZIONE, CURA E RIABILITAZIONE DELLE PATOLOGIE CONNESSE ALLA DIPENDENZA DA GIOCO D'AZZARDO, EX LEGGE N. 190/2014, ART. 1, C. 133 § TRASFERIMENTI CORRENTI A AMMINISTRAZIONI LOCALI	2020	79033	4.833.880,60	145642	GSA - GESTIONE SANITARIA ACCENTRATA	ASL LATINA	4.833.880,60
U0000H13145	UTILIZZAZIONE DELL'ASSEGNAZIONE FONDI DELLO STATO PER LA PRESCRIZIONE IN TEMA DI RINTRACCIABILITA' DEL SANGUE E DEGLI EMOCOMPONENTI DESTINATI A TRASFUSIONI E LA NOTIFICA DI EFFETTI INDESIDERATI ED INCIDENTI GRAVI - D. LGS. 9/11/2007 N. 207 § TRASFERIMENTI CORRENTI A AMMINISTRAZIONI LOCALI	2020	86022	25.279,68	60046	AOU SANT'ANDREA	ASL ROMA 1	25.279,68
U0000H13149	FINANZIAMENTO ECM (EDUCAZIONE CONTINUA MEDICINA) DEI PROVIDER REGIONALI - ONERI DIRETTI E INDIRETTI A CARICO DELLA REGIONE LAZIO PER LE ATTIVITA' DI COMPETENZA E PER GLI ORGANISMI DI GOVERNO DEL SISTEMA REGIONALE - ACCORDO STATO REGIONI DEL 05/11/09. § TRASFERIMENTI CORRENTI A AMMINISTRAZIONI LOCALI	2020	87956	100.000,00	145642	GSA - GESTIONE SANITARIA ACCENTRATA	ASL LATINA	100.000,00
U0000A47102	POR FESR LAZIO 2014-2020 ASSE 1, RICERCA E INNOVAZIONE UTILIZZAZIONE DELLE RISORSE IN AMBITO SANITARIO PER RISPONDERE ALLA CRISI EPIDEMIOLOGICA DA COVID 19 - QUOTA U.E. 100 PER CENTO (ART. 242, DL N. 34/2020) § TRASFERIMENTI CORRENTI A AMMINISTRAZIONI LOCALI	2020	87957	75.867.102,00	145642	GSA - GESTIONE SANITARIA ACCENTRATA	ASL ROMA 2	75.867.102,00
U0000H11727	ARMO - UTILIZZAZIONE DELL'ASSEGNAZIONE DEL MINISTERO DELLA SALUTE CONCERNENTE L'INTESA DI DELIBERAZIONE CIPE RELATIVA AL RIPARTO PER IL SERVIZIO SANITARIO NAZIONALE § ALTRI BENI DI CONSUMO	2020	88057	60,00	145642	GSA - GESTIONE SANITARIA ACCENTRATA	ASL ROMA 2	60,00
U0000H11732	ARMO - UTILIZZAZIONE DELL'ASSEGNAZIONE DEL MINISTERO DELLA SALUTE CONCERNENTE L'INTESA DI DELIBERAZIONE CIPE RELATIVA AL RIPARTO PER IL SERVIZIO SANITARIO NAZIONALE § SERVIZI AUSILIARI PER IL FUNZIONAMENTO DELL'ENTE	2020	88058	14.495,80	145642	GSA - GESTIONE SANITARIA ACCENTRATA	ASL ROMA 2	14.495,80
U0000H13118	UTILIZZAZIONE DELL'ASSEGNAZIONE DELLO STATO DESTINATA AL FINANZIAMENTO DEI PROGETTI DI RICERCA DI CUI AGLI ARTT. 12 E 12 BIS DEL DLGS N. 502/92 E SUCCESSIVE MODIFICHE ED INTEGRAZIONI - § TRASFERIMENTI CORRENTI A AMMINISTRAZIONI LOCALI	2021	1879	190.764,00	57036	AOU POLICLINICO UMBERTO I	ASL ROMA 1	190.764,00
U0000H13118	UTILIZZAZIONE DELL'ASSEGNAZIONE DELLO STATO DESTINATA AL FINANZIAMENTO DEI PROGETTI DI RICERCA DI CUI AGLI ARTT. 12 E 12 BIS DEL DLGS N. 502/92 E SUCCESSIVE MODIFICHE ED INTEGRAZIONI - § TRASFERIMENTI CORRENTI A AMMINISTRAZIONI LOCALI	2021	1881	270.000,00	30158	ISTITUTO NAZIONALE MALATTIE INFETTIVE LAZZARO SPALLANZANI I.R.C.C.S.	ASL ROMA 1	270.000,00
U0000H11732	ARMO - UTILIZZAZIONE DELL'ASSEGNAZIONE DEL MINISTERO DELLA SALUTE CONCERNENTE L'INTESA DI DELIBERAZIONE CIPE RELATIVA AL RIPARTO PER IL SERVIZIO SANITARIO NAZIONALE § SERVIZI AUSILIARI PER IL FUNZIONAMENTO DELL'ENTE	2021	2082	25.608,00	145642	GSA - GESTIONE SANITARIA ACCENTRATA	ASL ROMA 2	25.608,00

CAPITOLO	DENOMINAZIONE_CAPITOLO	IMP_ANNO	IMP_NUMERO	IMPORTO ORIGINARIO	COD_CREDITORE	CREDITORE ORIGINARIO	NUOVO CREDITORE	IMPORTO RIMODULATO
U0000H11732	ARMO - UTILIZZAZIONE DELL'ASSEGNAZIONE DEL MINISTERO DELLA SALUTE CONCERNENTE L'INTESA DI DELIBERAZIONE CIPE RELATIVA AL RIPARTO PER IL SERVIZIO SANITARIO NAZIONALE § SERVIZI AUSILIARI PER IL FUNZIONAMENTO DELL'ENTE	2021	2083	40.920,00	145642	GSA - GESTIONE SANITARIA ACCENTRATA	ASL ROMA 2	40.920,00
U0000H13929	COFINANZIAMENTO REGIONALE DEI PROGETTI DI RICERCA DI CUI AGLI ARTT. 12 E 12 BIS DEL D. LGS. N. 502/92 E SUCCESSIVE MODIFICHE ED INTEGRAZIONI § TRASFERIMENTI CORRENTI A AMMINISTRAZIONI LOCALI	2021	2549	90.000,00	30158	ISTITUTO NAZIONALE MALATTIE INFETTIVE LAZZARO SPALLANZANI I.R.C.C.S.	ASL ROMA 1	90.000,00
U0000H11726	ARMO - UTILIZZAZIONE DELL'ASSEGNAZIONE DEL MINISTERO DELLA SALUTE CONCERNENTE L'INTESA DI DELIBERAZIONE CIPE RELATIVA AL RIPARTO PER IL SERVIZIO SANITARIO NAZIONALE § ALTRI SERVIZI	2021	2801	4.658,95	145642	GSA - GESTIONE SANITARIA ACCENTRATA	ASL ROMA 2	4.658,95
U0000H11715	UTILIZZAZIONE DELL'ASSEGNAZIONE DEL MINISTERO DELLA SALUTE CONCERNENTE L'INTESA DI DELIBERAZIONE CIPE RELATIVA AL RIPARTO PER IL SERVIZIO SANITARIO NAZIONALE § TRASFERIMENTI CORRENTI A AMMINISTRAZIONI LOCALI	2021	3417	2.540.192,49	24277	ASL FROSINONE	ASL ROMA 1	2.540.192,49
U0000H11732	ARMO - UTILIZZAZIONE DELL'ASSEGNAZIONE DEL MINISTERO DELLA SALUTE CONCERNENTE L'INTESA DI DELIBERAZIONE CIPE RELATIVA AL RIPARTO PER IL SERVIZIO SANITARIO NAZIONALE § SERVIZI AUSILIARI PER IL FUNZIONAMENTO DELL'ENTE	2021	3476	12.903,00	145642	GSA - GESTIONE SANITARIA ACCENTRATA	ASL ROMA 2	12.903,00
U0000H11751	UTILIZZAZIONE DEL FONDO RELATIVO AL PAY BACK DELLA FARMACEUTICA OSPEDALIERA § TRASFERIMENTI CORRENTI A AMMINISTRAZIONI LOCALI	2021	176751	28.265,78	145642	GSA - GESTIONE SANITARIA ACCENTRATA	ASL ROMA 2	28.265,78
U0000H11751	UTILIZZAZIONE DEL FONDO RELATIVO AL PAY BACK DELLA FARMACEUTICA OSPEDALIERA § TRASFERIMENTI CORRENTI A AMMINISTRAZIONI LOCALI	2021	176752	6.809,95	145642	GSA - GESTIONE SANITARIA ACCENTRATA	ASL ROMA 2	6.809,95
U0000H11751	UTILIZZAZIONE DEL FONDO RELATIVO AL PAY BACK DELLA FARMACEUTICA OSPEDALIERA § TRASFERIMENTI CORRENTI A AMMINISTRAZIONI LOCALI	2021	176753	12.157,88	145642	GSA - GESTIONE SANITARIA ACCENTRATA	ASL ROMA 2	12.157,88
U0000H11751	UTILIZZAZIONE DEL FONDO RELATIVO AL PAY BACK DELLA FARMACEUTICA OSPEDALIERA § TRASFERIMENTI CORRENTI A AMMINISTRAZIONI LOCALI	2021	176754	3.590,93	145642	GSA - GESTIONE SANITARIA ACCENTRATA	ASL ROMA 2	3.590,93
U0000H11751	UTILIZZAZIONE DEL FONDO RELATIVO AL PAY BACK DELLA FARMACEUTICA OSPEDALIERA § TRASFERIMENTI CORRENTI A AMMINISTRAZIONI LOCALI	2021	176755	23.943,83	145642	GSA - GESTIONE SANITARIA ACCENTRATA	ASL ROMA 2	23.943,83
U0000H11751	UTILIZZAZIONE DEL FONDO RELATIVO AL PAY BACK DELLA FARMACEUTICA OSPEDALIERA § TRASFERIMENTI CORRENTI A AMMINISTRAZIONI LOCALI	2021	176756	13.247,98	145642	GSA - GESTIONE SANITARIA ACCENTRATA	ASL ROMA 2	13.247,98
U0000H11751	UTILIZZAZIONE DEL FONDO RELATIVO AL PAY BACK DELLA FARMACEUTICA OSPEDALIERA § TRASFERIMENTI CORRENTI A AMMINISTRAZIONI LOCALI	2021	176757	10.888,22	145642	GSA - GESTIONE SANITARIA ACCENTRATA	ASL ROMA 2	10.888,22
U0000H11751	UTILIZZAZIONE DEL FONDO RELATIVO AL PAY BACK DELLA FARMACEUTICA OSPEDALIERA § TRASFERIMENTI CORRENTI A AMMINISTRAZIONI LOCALI	2021	176758	11.952,68	145642	GSA - GESTIONE SANITARIA ACCENTRATA	ASL ROMA 2	11.952,68
U0000H11751	UTILIZZAZIONE DEL FONDO RELATIVO AL PAY BACK DELLA FARMACEUTICA OSPEDALIERA § TRASFERIMENTI CORRENTI A AMMINISTRAZIONI LOCALI	2021	176759	10.182,86	145642	GSA - GESTIONE SANITARIA ACCENTRATA	ASL ROMA 2	10.182,86
U0000H11751	UTILIZZAZIONE DEL FONDO RELATIVO AL PAY BACK DELLA FARMACEUTICA OSPEDALIERA § TRASFERIMENTI CORRENTI A AMMINISTRAZIONI LOCALI	2021	176760	7.207,52	145642	GSA - GESTIONE SANITARIA ACCENTRATA	ASL ROMA 2	7.207,52
U0000H11715	UTILIZZAZIONE DELL'ASSEGNAZIONE DEL MINISTERO DELLA SALUTE CONCERNENTE L'INTESA DI DELIBERAZIONE CIPE RELATIVA AL RIPARTO PER IL SERVIZIO SANITARIO NAZIONALE § TRASFERIMENTI CORRENTI A AMMINISTRAZIONI LOCALI	2021	179105	396.598,63	24277	ASL FROSINONE	ASL ROMA 1	396.598,63
U0000H11101	SPESE CORRENTI DELLE UNITA' SANITARIE LOCALI RELATIVE AL SERVIZIO SANITARIO, QUOTA A DESTINAZIONE INDISTINTA (ART. 4 LETT. A L.R. 8/9/1983 N. 58) - FONDI VINCOLATI § TRASFERIMENTI CORRENTI A AMMINISTRAZIONI LOCALI	2021	180558	207.548,88	30158	ISTITUTO NAZIONALE MALATTIE INFETTIVE LAZZARO SPALLANZANI I.R.C.C.S.	ASL ROMA 1	207.548,88
U0000H11101	SPESE CORRENTI DELLE UNITA' SANITARIE LOCALI RELATIVE AL SERVIZIO SANITARIO, QUOTA A DESTINAZIONE INDISTINTA (ART. 4 LETT. A L.R. 8/9/1983 N. 58) - FONDI VINCOLATI § TRASFERIMENTI CORRENTI A AMMINISTRAZIONI LOCALI	2021	180562	826.263,84	2812	ISTITUTI FISIOTERAPICI OSPITALIERI (I.F.O.)	ASL ROMA 1	826.263,84

CAPITOLO	DENOMINAZIONE_CAPITOLO	IMP_ANNO	IMP_NUMERO	IMPORTO ORIGINARIO	COD_CREDITORE	CREDITORE ORIGINARIO	NUOVO CREDITORE	IMPORTO RIMODULATO
U0000H11101	SPESE CORRENTI DELLE UNITA' SANITARIE LOCALI RELATIVE AL SERVIZIO SANITARIO, QUOTA A DESTINAZIONE INDISTINTA (ART. 4 LETT. A L.R. 8/9/1983 N. 58) - FONDI VINCOLATI § TRASFERIMENTI CORRENTI A AMMINISTRAZIONI LOCALI	2021	180564	335.934,02	25905	AO SAN GIOVANNI ADDOLORATA	ASL ROMA 2	335.934,02
U0000H11101	SPESE CORRENTI DELLE UNITA' SANITARIE LOCALI RELATIVE AL SERVIZIO SANITARIO, QUOTA A DESTINAZIONE INDISTINTA (ART. 4 LETT. A L.R. 8/9/1983 N. 58) - FONDI VINCOLATI § TRASFERIMENTI CORRENTI A AMMINISTRAZIONI LOCALI	2021	180570	348.044,45	129051	FONDAZIONE POLICLINICO TOR VERGATA	ASL ROMA 2	348.044,45
U0000H11738	UTILIZZAZIONE DELL'ASSEGNAZIONE DELLO STATO DELLE QUOTE RELATIVE AL FINANZIAMENTO DELLE ATTIVITA' DI PREVENZIONE, CURA E RIABILITAZIONE DELLE PATOLOGIE CONNESSE ALLA DIPENDENZA DA GIOCO D'AZZARDO, EX LEGGE N. 190/2014, ART. 1, C. 133 § TRASFERIMENTI CORRENTI A AMMINISTRAZIONI LOCALI	2021	181170	1.882.759,99	145642	GSA - GESTIONE SANITARIA ACCENTRATA	ASL LATINA	1.882.759,99
U0000H13177	ARMO - FORMAZIONE SPECIFICA IN MEDICINA GENERALE - DECRETO LEGISLATIVO 8 AGOSTO 1991, N. 256 § UTILIZZO DI BENI DI TERZI	2021	185792	3.260,00	145642	GSA - GESTIONE SANITARIA ACCENTRATA	ASL ROMA 2	3.260,00
U0000H11715	UTILIZZAZIONE DELL'ASSEGNAZIONE DEL MINISTERO DELLA SALUTE CONCERNENTE L'INTESA DI DELIBERAZIONE CIPE RELATIVA AL RIPARTO PER IL SERVIZIO SANITARIO NAZIONALE § TRASFERIMENTI CORRENTI A AMMINISTRAZIONI LOCALI	2021	185814	575,99	145642	GSA - GESTIONE SANITARIA ACCENTRATA	ASL ROMA 2	575,99
U0000H13151	UTILIZZAZIONE DELL'ASSEGNAZIONE DELLO STATO RELATIVA ALLE QUOTE DEL 5 PER MILLE DELL'IRPEF DEI CONTRIBUENTI DA DESTINARE ALLA RICERCA IN CAMPO SANITARIO. § TRASFERIMENTI CORRENTI A AMMINISTRAZIONI LOCALI	2021	186380	2.615,27	145642	GSA - GESTIONE SANITARIA ACCENTRATA	ASL LATINA	2.615,27
U0000H13149	FINANZIAMENTO ECM (EDUCAZIONE CONTINUA MEDICINA) DEI PROVIDER REGIONALI - ONERI DIRETTI E INDIRETTI A CARICO DELLA REGIONE LAZIO PER LE ATTIVITA' DI COMPETENZA E PER GLI ORGANISMI DI GOVERNO DEL SISTEMA REGIONALE - ACCORDO STATO REGIONI DEL 05/11/09. § TRASFERIMENTI CORRENTI A AMMINISTRAZIONI LOCALI	2021	187275	4.639,80	145642	GSA - GESTIONE SANITARIA ACCENTRATA	ASL LATINA	4.639,80
U0000H11725	ARMO - UTILIZZAZIONE DELL'ASSEGNAZIONE DEL MINISTERO DELLA SALUTE CONCERNENTE L'INTESA DI DELIBERAZIONE CIPE RELATIVA AL RIPARTO PER IL SERVIZIO SANITARIO NAZIONALE § SERVIZI INFORMATICI E DI TELECOMUNICAZIONI	2021	187279	0,49	145642	GSA - GESTIONE SANITARIA ACCENTRATA	ASL ROMA 2	0,49
U0000H11726	ARMO - UTILIZZAZIONE DELL'ASSEGNAZIONE DEL MINISTERO DELLA SALUTE CONCERNENTE L'INTESA DI DELIBERAZIONE CIPE RELATIVA AL RIPARTO PER IL SERVIZIO SANITARIO NAZIONALE § ALTRI SERVIZI	2021	187281	31.638,67	145642	GSA - GESTIONE SANITARIA ACCENTRATA	ASL ROMA 2	31.638,67
U0000H13118	UTILIZZAZIONE DELL'ASSEGNAZIONE DELLO STATO DESTINATA AL FINANZIAMENTO DEI PROGETTI DI RICERCA DI CUI AGLI ARTT. 12 E 12 BIS DEL DLGS N. 502/92 E SUCCESSIVE MODIFICHE ED INTEGRAZIONI - § TRASFERIMENTI CORRENTI A AMMINISTRAZIONI LOCALI	2022	1154	190.764,00	57036	AOU POLICLINICO UMBERTO I	ASL ROMA 1	190.764,00
U0000H13118	UTILIZZAZIONE DELL'ASSEGNAZIONE DELLO STATO DESTINATA AL FINANZIAMENTO DEI PROGETTI DI RICERCA DI CUI AGLI ARTT. 12 E 12 BIS DEL DLGS N. 502/92 E SUCCESSIVE MODIFICHE ED INTEGRAZIONI - § TRASFERIMENTI CORRENTI A AMMINISTRAZIONI LOCALI	2022	1156	270.000,00	30158	ISTITUTO NAZIONALE MALATTIE INFETTIVE LAZZARO SPALLANZANI I.R.C.C.S.	ASL ROMA 1	270.000,00
U0000H13118	UTILIZZAZIONE DELL'ASSEGNAZIONE DELLO STATO DESTINATA AL FINANZIAMENTO DEI PROGETTI DI RICERCA DI CUI AGLI ARTT. 12 E 12 BIS DEL DLGS N. 502/92 E SUCCESSIVE MODIFICHE ED INTEGRAZIONI - § TRASFERIMENTI CORRENTI A AMMINISTRAZIONI LOCALI	2022	1157	88.769,52	57036	AOU POLICLINICO UMBERTO I	ASL ROMA 1	88.769,52
U0000H13929	COFINANZIAMENTO REGIONALE DEI PROGETTI DI RICERCA DI CUI AGLI ARTT. 12 E 12 BIS DEL D. LGS. N. 502/92 E SUCCESSIVE MODIFICHE ED INTEGRAZIONI § TRASFERIMENTI CORRENTI A AMMINISTRAZIONI LOCALI	2022	1422	60.000,00	30158	ISTITUTO NAZIONALE MALATTIE INFETTIVE LAZZARO SPALLANZANI I.R.C.C.S.	ASL ROMA 1	60.000,00
U0000H13929	COFINANZIAMENTO REGIONALE DEI PROGETTI DI RICERCA DI CUI AGLI ARTT. 12 E 12 BIS DEL D. LGS. N. 502/92 E SUCCESSIVE MODIFICHE ED INTEGRAZIONI § TRASFERIMENTI CORRENTI A AMMINISTRAZIONI LOCALI	2022	1423	30.310,00	57036	AOU POLICLINICO UMBERTO I	ASL ROMA 1	30.310,00

Atto n. G07238 del 27/05/2026

CAPITOLO	DENOMINAZIONE_CAPITOLO	IMP_ANNO	IMP_NUMERO	IMPORTO ORIGINARIO	COD_CREDITORE	CREDITORE ORIGINARIO	NUOVO CREDITORE	IMPORTO RIMODULATO
U0000H13929	COFINANZIAMENTO REGIONALE DEI PROGETTI DI RICERCA DI CUI AGLI ARTT. 12 E 12 BIS DEL D. LGS. N. 502/92 E SUCCESSIVE MODIFICHE ED INTEGRAZIONI § TRASFERIMENTI CORRENTI A AMMINISTRAZIONI LOCALI	2022	1424	60.000,00	129051	FONDAZIONE POLICLINICO TOR VERGATA	ASL ROMA 2	60.000,00
U0000H11763	UTILIZZAZIONE DELL'ASSEGNAZIONE DELLO STATO PER IL FINANZIAMENTO DEGLI INTERVENTI PREVISTI DAL D.L. N. 73/2021 - MISURE URGENTI CONNESSE ALL'EMERGENZA EPIDEMIOLOGICA DA COVID-19 § TRASFERIMENTI CORRENTI A AMMINISTRAZIONI LOCALI	2022	2239	62.273,00	129051	FONDAZIONE POLICLINICO TOR VERGATA	ASL ROMA 2	62.273,00
U0000H11763	UTILIZZAZIONE DELL'ASSEGNAZIONE DELLO STATO PER IL FINANZIAMENTO DEGLI INTERVENTI PREVISTI DAL D.L. N. 73/2021 - MISURE URGENTI CONNESSE ALL'EMERGENZA EPIDEMIOLOGICA DA COVID-19 § TRASFERIMENTI CORRENTI A AMMINISTRAZIONI LOCALI	2022	2242	68.410,00	25957	AO SAN CAMILLO FORLANINI	ASL ROMA 1	68.410,00
U0000H11763	UTILIZZAZIONE DELL'ASSEGNAZIONE DELLO STATO PER IL FINANZIAMENTO DEGLI INTERVENTI PREVISTI DAL D.L. N. 73/2021 - MISURE URGENTI CONNESSE ALL'EMERGENZA EPIDEMIOLOGICA DA COVID-19 § TRASFERIMENTI CORRENTI A AMMINISTRAZIONI LOCALI	2022	2244	49.657,00	2812	ISTITUTI FISIOTERAPICI OSPITALIERI (I.F.O.)	ASL ROMA 1	49.657,00
U0000H11763	UTILIZZAZIONE DELL'ASSEGNAZIONE DELLO STATO PER IL FINANZIAMENTO DEGLI INTERVENTI PREVISTI DAL D.L. N. 73/2021 - MISURE URGENTI CONNESSE ALL'EMERGENZA EPIDEMIOLOGICA DA COVID-19 § TRASFERIMENTI CORRENTI A AMMINISTRAZIONI LOCALI	2022	2245	21.006,00	30158	ISTITUTO NAZIONALE MALATTIE INFETTIVE LAZZARO SPALLANZANI I.R.C.C.S.	ASL ROMA 1	21.006,00
U0000H11763	UTILIZZAZIONE DELL'ASSEGNAZIONE DELLO STATO PER IL FINANZIAMENTO DEGLI INTERVENTI PREVISTI DAL D.L. N. 73/2021 - MISURE URGENTI CONNESSE ALL'EMERGENZA EPIDEMIOLOGICA DA COVID-19 § TRASFERIMENTI CORRENTI A AMMINISTRAZIONI LOCALI	2022	2251	77.694,00	57036	AOU POLICLINICO UMBERTO I	ASL ROMA 1	77.694,00
U0000H41984	CONTRIBUTI PER ALLEVIARE IL DISAGIO PSICOLOGICO DERIVANTE DALLA PERDITA DEI CAPELLI IN CONSEGUENZA DELLA TERAPIA ONCOLOGICA (ART. 7, CC. 77-81, L.R. N. 28/2019 E S.M.I.) § TRASFERIMENTI CORRENTI A AMMINISTRAZIONI LOCALI	2022	18277	283.320,07	145642	GSA - GESTIONE SANITARIA ACCENTRATA	ASL LATINA	283.320,07
U0000S11423	ARMO - RIMBORSO AGLI ENTI DI PROVENIENZA DI STIPENDI ED ALTRI ASSEGNI, ONERI RIFLESSI, PREVIDENZIALI AL PERSONALE GIA' COMANDATO ALLA REGIONE (SPESA OBBLIGATORIA) § RIMBORSI PER SPESE DI PERSONALE (COMANDO, DISTACCO, FUORI RUOLO, CONVENZIONI, ECC.)	2022	33572	21.000,00	25957	AO SAN CAMILLO FORLANINI	ASL ROMA 1	21.000,00
U0000H11762	UTILIZZAZIONE DELL'ASSEGNAZIONE DELLO STATO PER IL FINANZIAMENTO DEGLI INTERVENTI PREVISTI DAL D.L. N. 41/2021, CONNESSO ALL'EMERGENZA EPIDEMIOLOGICA DA COVID-19 § TRASFERIMENTI CORRENTI A AMMINISTRAZIONI LOCALI	2022	42762	9.501,02	57036	AOU POLICLINICO UMBERTO I	ASL ROMA 1	9.501,02
U0000H11762	UTILIZZAZIONE DELL'ASSEGNAZIONE DELLO STATO PER IL FINANZIAMENTO DEGLI INTERVENTI PREVISTI DAL D.L. N. 41/2021, CONNESSO ALL'EMERGENZA EPIDEMIOLOGICA DA COVID-19 § TRASFERIMENTI CORRENTI A AMMINISTRAZIONI LOCALI	2022	42765	11.084,64	2812	ISTITUTI FISIOTERAPICI OSPITALIERI (I.F.O.)	ASL ROMA 1	11.084,64

Copia

CAPITOLO	DENOMINAZIONE_CAPITOLO	IMP_ANNO	IMP_NUMERO	IMPORTO ORIGINARIO	COD_CREDITORE	CREDITORE ORIGINARIO	NUOVO CREDITORE	IMPORTO RIMODULATO
U0000H11762	UTILIZZAZIONE DELL'ASSEGNAZIONE DELLO STATO PER IL FINANZIAMENTO DEGLI INTERVENTI PREVISTI DAL D.L. N. 41/2021, CONNESSO ALL'EMERGENZA EPIDEMIOLOGICA DA COVID-19 § TRASFERIMENTI CORRENTI A AMMINISTRAZIONI LOCALI	2022	42771	8.709,36	129051	FONDAZIONE POLICLINICO TOR VERGATA	ASL ROMA 2	8.709,36
U0000H13200	UTILIZZAZIONE DELLE ASSEGNAZIONI PER LA REALIZZAZIONE DI PROGETTI DI RICERCA E SPERIMENTAZIONE IN AMBITO SANITARIO § TRASFERIMENTI CORRENTI A AMMINISTRAZIONI LOCALI	2022	43170	15.000,00	25957	AO SAN CAMILLO FORLANINI	ASL ROMA 1	15.000,00
U0000S11423	ARMO - RIMBORSO AGLI ENTI DI PROVENIENZA DI STIPENDI ED ALTRI ASSEGNI, ONERI RIFLESSI, PREVIDENZIALI AL PERSONALE GIA' COMANDATO ALLA REGIONE (SPESA OBBLIGATORIA) § RIMBORSI PER SPESE DI PERSONALE (COMANDO, DISTACCO, FUORI RUOLO, CONVENZIONI, ECC.)	2022	49077	30.400,00	60046	AOU SANT'ANDREA	ASL ROMA 1	30.400,00
U0000S11423	ARMO - RIMBORSO AGLI ENTI DI PROVENIENZA DI STIPENDI ED ALTRI ASSEGNI, ONERI RIFLESSI, PREVIDENZIALI AL PERSONALE GIA' COMANDATO ALLA REGIONE (SPESA OBBLIGATORIA) § RIMBORSI PER SPESE DI PERSONALE (COMANDO, DISTACCO, FUORI RUOLO, CONVENZIONI, ECC.)	2022	49085	6.000,00	25957	AO SAN CAMILLO FORLANINI	ASL ROMA 1	6.000,00
U0000H13203	UTILIZZAZIONE DELL'ASSEGNAZIONE DELLO STATO PER LA SOMMINISTRAZIONE DI TEST GENOMICI ORMONORESPONSIVO PER IL CARCINOMA MAMMARIO IN STADIO PRECOCE § TRASFERIMENTI CORRENTI A AMMINISTRAZIONI LOCALI	2022	63810	11.700,00	2812	ISTITUTI FISIOTERAPICI OSPITALIERI (I.F.O.)	ASL ROMA 1	11.700,00
U0000H13203	UTILIZZAZIONE DELL'ASSEGNAZIONE DELLO STATO PER LA SOMMINISTRAZIONE DI TEST GENOMICI ORMONORESPONSIVO PER IL CARCINOMA MAMMARIO IN STADIO PRECOCE § TRASFERIMENTI CORRENTI A AMMINISTRAZIONI LOCALI	2022	63811	11.700,00	25957	AO SAN CAMILLO FORLANINI	ASL ROMA 1	11.700,00
U0000H13203	UTILIZZAZIONE DELL'ASSEGNAZIONE DELLO STATO PER LA SOMMINISTRAZIONE DI TEST GENOMICI ORMONORESPONSIVO PER IL CARCINOMA MAMMARIO IN STADIO PRECOCE § TRASFERIMENTI CORRENTI A AMMINISTRAZIONI LOCALI	2022	63813	24.390,00	129051	FONDAZIONE POLICLINICO TOR VERGATA	ASL ROMA 2	24.390,00
U0000H13203	UTILIZZAZIONE DELL'ASSEGNAZIONE DELLO STATO PER LA SOMMINISTRAZIONE DI TEST GENOMICI ORMONORESPONSIVO PER IL CARCINOMA MAMMARIO IN STADIO PRECOCE § TRASFERIMENTI CORRENTI A AMMINISTRAZIONI LOCALI	2022	63816	1.931,00	60046	AOU SANT'ANDREA	ASL ROMA 1	1.931,00
U0000H13203	UTILIZZAZIONE DELL'ASSEGNAZIONE DELLO STATO PER LA SOMMINISTRAZIONE DI TEST GENOMICI ORMONORESPONSIVO PER IL CARCINOMA MAMMARIO IN STADIO PRECOCE § TRASFERIMENTI CORRENTI A AMMINISTRAZIONI LOCALI	2022	63818	38.950,26	25905	AO SAN GIOVANNI ADDOLORATA	ASL ROMA 2	38.950,26
U0000H13203	UTILIZZAZIONE DELL'ASSEGNAZIONE DELLO STATO PER LA SOMMINISTRAZIONE DI TEST GENOMICI ORMONORESPONSIVO PER IL CARCINOMA MAMMARIO IN STADIO PRECOCE § TRASFERIMENTI CORRENTI A AMMINISTRAZIONI LOCALI	2022	63819	30.737,37	57036	AOU POLICLINICO UMBERTO I	ASL ROMA 1	30.737,37
U0000H11768	UTILIZZAZIONE DELL'ASSEGNAZIONE DELLO STATO PER IL FINANZIAMENTO DI PROGETTI SULLA SALUTE MENTALE § TRASFERIMENTI CORRENTI A AMMINISTRAZIONI LOCALI	2022	65238	60.000,00	145642	GSA - GESTIONE SANITARIA ACCENTRATA	ASL LATINA	60.000,00
U0000H13154	UTILIZZAZIONE DELL'ASSEGNAZIONE DELLE RISORSE STATALI PER LE ATTIVITA' DI FARMACOVIGILANZA ART. 36, COMMA 14, LEGGE 449/97. § ALTRI SERVIZI	2022	67044	867.704,00	145642	GSA - GESTIONE SANITARIA ACCENTRATA	ASL LATINA	867.704,00
U0000H11738	UTILIZZAZIONE DELL'ASSEGNAZIONE DELLO STATO DELLE QUOTE RELATIVE AL FINANZIAMENTO DELLE ATTIVITA' DI PREVENZIONE, CURA E RIABILITAZIONE DELLE PATOLOGIE CONNESSE ALLA DIPENDENZA DA GIOCO D'AZZARDO, EX LEGGE N. 190/2014, ART. 1, C. 133 § TRASFERIMENTI CORRENTI A AMMINISTRAZIONI LOCALI	2022	67500	4.028.571,39	145642	GSA - GESTIONE SANITARIA ACCENTRATA	ASL LATINA	4.028.571,39
U0000H13134	UTILIZZAZIONE FONDI DELLO STATO A SOSTEGNO DELLE FUNZIONI DI INTERFACCIA TRA LA REGIONE E IL CENTRO NAZIONALE PER LA PREVENZIONE ED IL CONTROLLO DELLE MALATTIE (C.C.M.) § TRASFERIMENTI CORRENTI A AMMINISTRAZIONI LOCALI	2022	71073	16.500,00	30158	ISTITUTO NAZIONALE MALATTIE INFETTIVE LAZZARO SPALLANZANI I.R.C.C.S.	ASL ROMA 1	16.500,00

Atto n. G07203 del 07/05/2026

COPIA

CAPITOLO	DENOMINAZIONE_CAPITOLO	IMP_ANNO	IMP_NUMERO	IMPORTO ORIGINARIO	COD_CREDITORE	CREDITORE ORIGINARIO	NUOVO CREDITORE	IMPORTO RIMODULATO
U0000H11767	UTILIZZAZIONE DELL'ASSEGNAZIONE DELLO STATO PER IL FINANZIAMENTO DEL CONTRIBUTO PER LA RETE DEI LABORATORI PUBBLICI E PRIVATI (ART. 29, D.L. N. 73/2021) § TRASFERIMENTI CORRENTI A AMMINISTRAZIONI LOCALI	2022	73621	94.977,00	57036	AOU POLICLINICO UMBERTO I	ASL ROMA 1	94.977,00
U0000H11767	UTILIZZAZIONE DELL'ASSEGNAZIONE DELLO STATO PER IL FINANZIAMENTO DEL CONTRIBUTO PER LA RETE DEI LABORATORI PUBBLICI E PRIVATI (ART. 29, D.L. N. 73/2021) § TRASFERIMENTI CORRENTI A AMMINISTRAZIONI LOCALI	2022	73627	4.569,59	25957	AO SAN CAMILLO FORLANINI	ASL ROMA 1	4.569,59
U0000H11715	UTILIZZAZIONE DELL'ASSEGNAZIONE DEL MINISTERO DELLA SALUTE CONCERNENTE L'INTESA DI DELIBERAZIONE CIPE RELATIVA AL RIPARTO PER IL SERVIZIO SANITARIO NAZIONALE § TRASFERIMENTI CORRENTI A AMMINISTRAZIONI LOCALI	2022	73660	380.432,56	24277	ASL FROSINONE	ASL ROMA 1	380.432,56
U0000H11715	UTILIZZAZIONE DELL'ASSEGNAZIONE DEL MINISTERO DELLA SALUTE CONCERNENTE L'INTESA DI DELIBERAZIONE CIPE RELATIVA AL RIPARTO PER IL SERVIZIO SANITARIO NAZIONALE § TRASFERIMENTI CORRENTI A AMMINISTRAZIONI LOCALI	2022	73770	788.866,08	2812	ISTITUTI FISIOTERAPICI OSPITALIERI (I.F.O.)	ASL ROMA 1	788.866,08
U0000H11715	UTILIZZAZIONE DELL'ASSEGNAZIONE DEL MINISTERO DELLA SALUTE CONCERNENTE L'INTESA DI DELIBERAZIONE CIPE RELATIVA AL RIPARTO PER IL SERVIZIO SANITARIO NAZIONALE § TRASFERIMENTI CORRENTI A AMMINISTRAZIONI LOCALI	2022	73776	725.832,23	129051	FONDAZIONE POLICLINICO TOR VERGATA	ASL LATINA	725.832,23
U0000H11715	UTILIZZAZIONE DELL'ASSEGNAZIONE DEL MINISTERO DELLA SALUTE CONCERNENTE L'INTESA DI DELIBERAZIONE CIPE RELATIVA AL RIPARTO PER IL SERVIZIO SANITARIO NAZIONALE § TRASFERIMENTI CORRENTI A AMMINISTRAZIONI LOCALI	2022	73779	3.879.780,41	24277	ASL FROSINONE	ASL ROMA 1	3.879.780,41
U0000H11715	UTILIZZAZIONE DELL'ASSEGNAZIONE DEL MINISTERO DELLA SALUTE CONCERNENTE L'INTESA DI DELIBERAZIONE CIPE RELATIVA AL RIPARTO PER IL SERVIZIO SANITARIO NAZIONALE § TRASFERIMENTI CORRENTI A AMMINISTRAZIONI LOCALI	2022	73781	915.083,00	57036	AOU POLICLINICO UMBERTO I	ASL ROMA 1	915.083,00
U0000H11715	UTILIZZAZIONE DELL'ASSEGNAZIONE DEL MINISTERO DELLA SALUTE CONCERNENTE L'INTESA DI DELIBERAZIONE CIPE RELATIVA AL RIPARTO PER IL SERVIZIO SANITARIO NAZIONALE § TRASFERIMENTI CORRENTI A AMMINISTRAZIONI LOCALI	2022	73782	850.159,00	25957	AO SAN CAMILLO FORLANINI	ASL ROMA 1	850.159,00
U0000H11715	UTILIZZAZIONE DELL'ASSEGNAZIONE DEL MINISTERO DELLA SALUTE CONCERNENTE L'INTESA DI DELIBERAZIONE CIPE RELATIVA AL RIPARTO PER IL SERVIZIO SANITARIO NAZIONALE § TRASFERIMENTI CORRENTI A AMMINISTRAZIONI LOCALI	2022	73783	67.680,00	2812	ISTITUTI FISIOTERAPICI OSPITALIERI (I.F.O.)	ASL ROMA 1	67.680,00
U0000H11715	UTILIZZAZIONE DELL'ASSEGNAZIONE DEL MINISTERO DELLA SALUTE CONCERNENTE L'INTESA DI DELIBERAZIONE CIPE RELATIVA AL RIPARTO PER IL SERVIZIO SANITARIO NAZIONALE § TRASFERIMENTI CORRENTI A AMMINISTRAZIONI LOCALI	2022	73785	708.732,00	24277	ASL FROSINONE	ASL ROMA 1	708.732,00
U0000H11715	UTILIZZAZIONE DELL'ASSEGNAZIONE DEL MINISTERO DELLA SALUTE CONCERNENTE L'INTESA DI DELIBERAZIONE CIPE RELATIVA AL RIPARTO PER IL SERVIZIO SANITARIO NAZIONALE § TRASFERIMENTI CORRENTI A AMMINISTRAZIONI LOCALI	2022	73786	420.050,00	57036	AOU POLICLINICO UMBERTO I	ASL ROMA 1	420.050,00

Copia

CAPITOLO	DENOMINAZIONE_CAPITOLO	IMP_ANNO	IMP_NUMERO	IMPORTO ORIGINARIO	COD_CREDITORE	CREDITORE ORIGINARIO	NUOVO CREDITORE	IMPORTO RIMODULATO
U0000H11715	UTILIZZAZIONE DELL'ASSEGNAZIONE DEL MINISTERO DELLA SALUTE CONCERNENTE L'INTESA DI DELIBERAZIONE CIPE RELATIVA AL RIPARTO PER IL SERVIZIO SANITARIO NAZIONALE § TRASFERIMENTI CORRENTI A AMMINISTRAZIONI LOCALI	2022	73787	263.003,30	30158	ISTITUTO NAZIONALE MALATTIE INFETTIVE LAZZARO SPALLANZANI I.R.C.C.S.	ASL ROMA 1	263.003,30
U0000H11715	UTILIZZAZIONE DELL'ASSEGNAZIONE DEL MINISTERO DELLA SALUTE CONCERNENTE L'INTESA DI DELIBERAZIONE CIPE RELATIVA AL RIPARTO PER IL SERVIZIO SANITARIO NAZIONALE § TRASFERIMENTI CORRENTI A AMMINISTRAZIONI LOCALI	2022	73792	84.300,00	24277	ASL FROSINONE	ASL ROMA 1	84.300,00
U0000H11715	UTILIZZAZIONE DELL'ASSEGNAZIONE DEL MINISTERO DELLA SALUTE CONCERNENTE L'INTESA DI DELIBERAZIONE CIPE RELATIVA AL RIPARTO PER IL SERVIZIO SANITARIO NAZIONALE § TRASFERIMENTI CORRENTI A AMMINISTRAZIONI LOCALI	2022	73801	753.795,00	25957	AO SAN CAMILLO FORLANINI	ASL ROMA 1	753.795,00
U0000H11774	UTILIZZAZIONE DELL'ASSEGNAZIONE DELLO STATO AI SENSI DELL'ART. 5 DEL DL N. 144/2022 - MISURE STRAORDINARIE IN FAVORE DELLE REGIONI E DEGLI ENTI LOCALI § TRASFERIMENTI CORRENTI A AMMINISTRAZIONI LOCALI	2022	73842	411.548,35	57036	AOU POLICLINICO UMBERTO I	ASL ROMA 1	411.548,35
U0000H11101	SPESE CORRENTI DELLE UNITA' SANITARIE LOCALI RELATIVE AL SERVIZIO SANITARIO, QUOTA A DESTINAZIONE INDISTINTA (ART. 4 LETT. A L.R. 8/9/1983 N. 58) - FONDI VINCOLATI § TRASFERIMENTI CORRENTI A AMMINISTRAZIONI LOCALI	2022	73859	4.534.577,13	2812	ISTITUTI FISIOTERAPICI OSPITALIERI (I.F.O.)	ASL ROMA 1	4.534.577,13
U0000H11101	SPESE CORRENTI DELLE UNITA' SANITARIE LOCALI RELATIVE AL SERVIZIO SANITARIO, QUOTA A DESTINAZIONE INDISTINTA (ART. 4 LETT. A L.R. 8/9/1983 N. 58) - FONDI VINCOLATI § TRASFERIMENTI CORRENTI A AMMINISTRAZIONI LOCALI	2022	73860	1.915.032,60	57036	AOU POLICLINICO UMBERTO I	ASL ROMA 1	1.915.032,60
U0000H11101	SPESE CORRENTI DELLE UNITA' SANITARIE LOCALI RELATIVE AL SERVIZIO SANITARIO, QUOTA A DESTINAZIONE INDISTINTA (ART. 4 LETT. A L.R. 8/9/1983 N. 58) - FONDI VINCOLATI § TRASFERIMENTI CORRENTI A AMMINISTRAZIONI LOCALI	2022	73864	1.139.038,57	30158	ISTITUTO NAZIONALE MALATTIE INFETTIVE LAZZARO SPALLANZANI I.R.C.C.S.	ASL ROMA 1	1.139.038,57
U0000H11101	SPESE CORRENTI DELLE UNITA' SANITARIE LOCALI RELATIVE AL SERVIZIO SANITARIO, QUOTA A DESTINAZIONE INDISTINTA (ART. 4 LETT. A L.R. 8/9/1983 N. 58) - FONDI VINCOLATI § TRASFERIMENTI CORRENTI A AMMINISTRAZIONI LOCALI	2022	73866	53.056,25	145642	GSA - GESTIONE SANITARIA ACCENTRATA	ASL LATINA	53.056,25
U0000H11101	SPESE CORRENTI DELLE UNITA' SANITARIE LOCALI RELATIVE AL SERVIZIO SANITARIO, QUOTA A DESTINAZIONE INDISTINTA (ART. 4 LETT. A L.R. 8/9/1983 N. 58) - FONDI VINCOLATI § TRASFERIMENTI CORRENTI A AMMINISTRAZIONI LOCALI	2022	73869	3.942.107,96	24190	ASL ROMA 4	ASL ROMA 1	3.942.107,96
U0000H11101	SPESE CORRENTI DELLE UNITA' SANITARIE LOCALI RELATIVE AL SERVIZIO SANITARIO, QUOTA A DESTINAZIONE INDISTINTA (ART. 4 LETT. A L.R. 8/9/1983 N. 58) - FONDI VINCOLATI § TRASFERIMENTI CORRENTI A AMMINISTRAZIONI LOCALI	2022	73870	2.755.711,04	25957	AO SAN CAMILLO FORLANINI	ASL ROMA 1	2.755.711,04
U0000H13211	UTILIZZAZIONE DELL'ASSEGNAZIONE DELLO STATO PER IL POTENZIAMENTO DEI TEST NEXT-GENERATION SEQUENCING (NGS) DI PROFILAZIONE GENOMICA DEI TUMORI PER CARCINOMA DEL POLMONE, AI SENSI DELL'ART. 1, COMMA 684, LEGGE N. 234/2021 § TRASFERIMENTI CORRENTI A AMMINISTRAZIONI LOCALI	2022	74324	126.063,25	2812	ISTITUTI FISIOTERAPICI OSPITALIERI (I.F.O.)	ASL ROMA 1	126.063,25
U0000H13211	UTILIZZAZIONE DELL'ASSEGNAZIONE DELLO STATO PER IL POTENZIAMENTO DEI TEST NEXT-GENERATION SEQUENCING (NGS) DI PROFILAZIONE GENOMICA DEI TUMORI PER CARCINOMA DEL POLMONE, AI SENSI DELL'ART. 1, COMMA 684, LEGGE N. 234/2021 § TRASFERIMENTI CORRENTI A AMMINISTRAZIONI LOCALI	2022	74325	126.063,25	57036	AOU POLICLINICO UMBERTO I	ASL ROMA 1	126.063,25
U0000H13211	UTILIZZAZIONE DELL'ASSEGNAZIONE DELLO STATO PER IL POTENZIAMENTO DEI TEST NEXT-GENERATION SEQUENCING (NGS) DI PROFILAZIONE GENOMICA DEI TUMORI PER CARCINOMA DEL POLMONE, AI SENSI DELL'ART. 1, COMMA 684, LEGGE N. 234/2021 § TRASFERIMENTI CORRENTI A AMMINISTRAZIONI LOCALI	2022	74326	126.063,25	129051	FONDAZIONE POLICLINICO TOR VERGATA	ASL LATINA	126.063,25

Testo in corso di pubblicazione

CAPITOLO	DENOMINAZIONE_CAPITOLO	IMP_ANNO	IMP_NUMERO	IMPORTO ORIGINARIO	COD_CREDITORE	CREDITORE ORIGINARIO	NUOVO CREDITORE	IMPORTO RIMODULATO
U0000H13211	UTILIZZAZIONE DELL'ASSEGNAZIONE DELLO STATO PER IL POTENZIAMENTO DEI TEST NEXT-GENERATION SEQUENCING (NGS) DI PROFILAZIONE GENOMICA DEI TUMORI PER CARCINOMA DEL POLMONE, AI SENSI DELL'ART. 1, COMMA 684, LEGGE N. 234/2021 § TRASFERIMENTI CORRENTI A AMMINISTRAZIONI LOCALI	2022	74327	126.063,25	60046	AOU SANT'ANDREA	ASL ROMA 1	126.063,25
U0000H13177	ARMO - FORMAZIONE SPECIFICA IN MEDICINA GENERALE - DECRETO LEGISLATIVO 8 AGOSTO 1991, N. 256 § UTILIZZO DI BENI DI TERZI	2022	74592	85.000,00	145642	GSA - GESTIONE SANITARIA ACCENTRATA	ASL LATINA	85.000,00
U0000H13911	FONDO PER LA PROMOZIONE DELLA TUTELA DELLA SICUREZZA DOMESTICA (L.R. N. 6/2014) § TRASFERIMENTI CORRENTI A ISTITUZIONI SOCIALI PRIVATE	2022	74600	200.000,00	145642	GSA - GESTIONE SANITARIA ACCENTRATA	ASL LATINA	200.000,00
U0000H13936	FONDO PER L'ESONERO DALLA COMPARTECIPAZIONE DELLA SPESA SANITARIA PER GLI OPERATORI DELLE FORZE ARMATE, DELLE FORZE DI POLIZIA, DELLA PROTEZIONE CIVILE, DEL CORPO NAZIONALE DEI VIGILI DEL FUOCO E DELLA POLIZIA LOCALE (L.R. N. 20/2021, ART. 13, CC. 28-30) § TRASFERIMENTI CORRENTI A AMMINISTRAZIONI LOCALI	2022	74601	300.000,00	145642	GSA - GESTIONE SANITARIA ACCENTRATA	ASL LATINA	300.000,00
U0000H41982	FONDO PER IL SOSTEGNO AI PAZIENTI AFFETTI DA PATOLOGIA CEROIDOLIPOFUSCINOSI (ART. 7, CC. 41-44, L.R. N. 28/2019) § TRASFERIMENTI CORRENTI A AMMINISTRAZIONI LOCALI	2022	74602	100.000,00	145642	GSA - GESTIONE SANITARIA ACCENTRATA	ASL LATINA	100.000,00
U0000H41983	FONDO PER IL SOSTEGNO AI PAZIENTI AFFETTI DA MALATTIA RARA AD ALTA INTENSITA' DI CURA (ART. 7, CC. 45-49, L.R. N. 28/2019) § TRASFERIMENTI CORRENTI A AMMINISTRAZIONI LOCALI	2022	74603	100.000,00	145642	GSA - GESTIONE SANITARIA ACCENTRATA	ASL LATINA	100.000,00
U0000H13939	SPESE PER LO STUDIO FINALIZZATO A CURE E PREVENZIONE DELLA FIBROMIALGIA - PARTE CORRENTE (L.R. N. 19/2022, ART. 9, CC. 101-102) § TRASFERIMENTI CORRENTI A AMMINISTRAZIONI LOCALI	2022	74606	100.000,00	145642	GSA - GESTIONE SANITARIA ACCENTRATA	ASL LATINA	100.000,00
U0000H13941	SPESE PER I PROGRAMMI DI SCREENING DELLA POPOLAZIONE A RISCHIO DI NEOPLASIE POLMONARI (L.R. N. 19/2022, ART. 9, CC. 146-147) § TRASFERIMENTI CORRENTI A AMMINISTRAZIONI LOCALI	2022	74607	100.000,00	145642	GSA - GESTIONE SANITARIA ACCENTRATA	ASL LATINA	100.000,00
U0000H11715	UTILIZZAZIONE DELL'ASSEGNAZIONE DEL MINISTERO DELLA SALUTE CONCERNENTE L'INTESA DI DELIBERAZIONE CIPE RELATIVA AL RIPARTO PER IL SERVIZIO SANITARIO NAZIONALE § TRASFERIMENTI CORRENTI A AMMINISTRAZIONI LOCALI	2022	74611	10.073.808,75	30158	ISTITUTO NAZIONALE MALATTIE INFETTIVE LAZZARO SPALLANZANI I.R.C.C.S.	ASL ROMA 1	10.073.808,75
U0000H13208	UTILIZZAZIONE DELL'ASSEGNAZIONE DELLO STATO CONCERNENTE LE RISORSE PREVISTE DALL'ART. 5, DELL'ORDINANZA DEL CAPO DEL DIPARTIMENTO DELLA PROTEZIONE CIVILE N. 881 DEL 29 MARZO 2022 - EMERGENZA UCRAINA § TRASFERIMENTI CORRENTI A AMMINISTRAZIONI LOCALI	2022	74905	816.714,31	24190	ASL ROMA 4	ASL ROMA 1	816.714,31
U0000H11715	UTILIZZAZIONE DELL'ASSEGNAZIONE DEL MINISTERO DELLA SALUTE CONCERNENTE L'INTESA DI DELIBERAZIONE CIPE RELATIVA AL RIPARTO PER IL SERVIZIO SANITARIO NAZIONALE § TRASFERIMENTI CORRENTI A AMMINISTRAZIONI LOCALI	2022	75044	461.417,85	57036	AOU POLICLINICO UMBERTO I	ASL ROMA 1	461.417,85
U0000H13118	UTILIZZAZIONE DELL'ASSEGNAZIONE DELLO STATO DESTINATA AL FINANZIAMENTO DEI PROGETTI DI RICERCA DI CUI AGLI ARTT. 12 E 12 BIS DEL DLGS N. 502/92 E SUCCESSIVE MODIFICHE ED INTEGRAZIONI - § TRASFERIMENTI CORRENTI A AMMINISTRAZIONI LOCALI	2023	582	261.900,00	57036	AOU POLICLINICO UMBERTO I	ASL ROMA 1	261.900,00

Atto n. G07281 del 07/05/2026

Copia

CAPITOLO	DENOMINAZIONE_CAPITOLO	IMP_ANNO	IMP_NUMERO	IMPORTO ORIGINARIO	COD_CREDITORE	CREDITORE ORIGINARIO	NUOVO CREDITORE	IMPORTO RIMODULATO
U0000H11763	UTILIZZAZIONE DELL'ASSEGNAZIONE DELLO STATO PER IL FINANZIAMENTO DEGLI INTERVENTI PREVISTI DAL D.L. N. 73/2021 - MISURE URGENTI CONNESSE ALL'EMERGENZA EPIDEMIOLOGICA DA COVID-19 § TRASFERIMENTI CORRENTI A AMMINISTRAZIONI LOCALI	2023	611	12.818,00	24190	ASL ROMA 4	ASL ROMA 1	12.818,00
U0000H11763	UTILIZZAZIONE DELL'ASSEGNAZIONE DELLO STATO PER IL FINANZIAMENTO DEGLI INTERVENTI PREVISTI DAL D.L. N. 73/2021 - MISURE URGENTI CONNESSE ALL'EMERGENZA EPIDEMIOLOGICA DA COVID-19 § TRASFERIMENTI CORRENTI A AMMINISTRAZIONI LOCALI	2023	615	11.996,00	25957	AO SAN CAMILLO FORLANINI	ASL ROMA 1	11.996,00
U0000H11763	UTILIZZAZIONE DELL'ASSEGNAZIONE DELLO STATO PER IL FINANZIAMENTO DEGLI INTERVENTI PREVISTI DAL D.L. N. 73/2021 - MISURE URGENTI CONNESSE ALL'EMERGENZA EPIDEMIOLOGICA DA COVID-19 § TRASFERIMENTI CORRENTI A AMMINISTRAZIONI LOCALI	2023	616	3.702,00	25905	AO SAN GIOVANNI ADDOLORATA	ASL ROMA 2	3.702,00
U0000H11763	UTILIZZAZIONE DELL'ASSEGNAZIONE DELLO STATO PER IL FINANZIAMENTO DEGLI INTERVENTI PREVISTI DAL D.L. N. 73/2021 - MISURE URGENTI CONNESSE ALL'EMERGENZA EPIDEMIOLOGICA DA COVID-19 § TRASFERIMENTI CORRENTI A AMMINISTRAZIONI LOCALI	2023	619	13.623,00	57036	AOU POLICLINICO UMBERTO I	ASL ROMA 1	13.623,00
U0000H11763	UTILIZZAZIONE DELL'ASSEGNAZIONE DELLO STATO PER IL FINANZIAMENTO DEGLI INTERVENTI PREVISTI DAL D.L. N. 73/2021 - MISURE URGENTI CONNESSE ALL'EMERGENZA EPIDEMIOLOGICA DA COVID-19 § TRASFERIMENTI CORRENTI A AMMINISTRAZIONI LOCALI	2023	620	8.707,00	2812	ISTITUTI FISIOTERAPICI OSPITALIERI (I.F.O.)	ASL ROMA 1	8.707,00
U0000H11763	UTILIZZAZIONE DELL'ASSEGNAZIONE DELLO STATO PER IL FINANZIAMENTO DEGLI INTERVENTI PREVISTI DAL D.L. N. 73/2021 - MISURE URGENTI CONNESSE ALL'EMERGENZA EPIDEMIOLOGICA DA COVID-19 § TRASFERIMENTI CORRENTI A AMMINISTRAZIONI LOCALI	2023	621	3.683,00	30158	ISTITUTO NAZIONALE MALATTIE INFETTIVE LAZZARO SPALLANZANI I.R.C.C.S.	ASL ROMA 1	3.683,00
U0000H11763	UTILIZZAZIONE DELL'ASSEGNAZIONE DELLO STATO PER IL FINANZIAMENTO DEGLI INTERVENTI PREVISTI DAL D.L. N. 73/2021 - MISURE URGENTI CONNESSE ALL'EMERGENZA EPIDEMIOLOGICA DA COVID-19 § TRASFERIMENTI CORRENTI A AMMINISTRAZIONI LOCALI	2023	622	8.538,00	60046	AOU SANT'ANDREA	ASL ROMA 1	8.538,00
U0000H11763	UTILIZZAZIONE DELL'ASSEGNAZIONE DELLO STATO PER IL FINANZIAMENTO DEGLI INTERVENTI PREVISTI DAL D.L. N. 73/2021 - MISURE URGENTI CONNESSE ALL'EMERGENZA EPIDEMIOLOGICA DA COVID-19 § TRASFERIMENTI CORRENTI A AMMINISTRAZIONI LOCALI	2023	624	10.919,00	129051	FONDAZIONE POLICLINICO TOR VERGATA	ASL LATINA	10.919,00
U0000H13200	UTILIZZAZIONE DELLE ASSEGNAZIONI PER LA REALIZZAZIONE DI PROGETTI DI RICERCA E SPERIMENTAZIONE IN AMBITO SANITARIO § TRASFERIMENTI CORRENTI A AMMINISTRAZIONI LOCALI	2023	1802	12.000,11	25957	AO SAN CAMILLO FORLANINI	ASL ROMA 1	12.000,11
U0000H13200	UTILIZZAZIONE DELLE ASSEGNAZIONI PER LA REALIZZAZIONE DI PROGETTI DI RICERCA E SPERIMENTAZIONE IN AMBITO SANITARIO § TRASFERIMENTI CORRENTI A AMMINISTRAZIONI LOCALI	2023	1803	15.369,57	24190	ASL ROMA 4	ASL ROMA 1	15.369,57

Atto n. G07203 del 28/05/2026

CAPITOLO	DENOMINAZIONE_CAPITOLO	IMP_ANNO	IMP_NUMERO	IMPORTO ORIGINARIO	COD_CREDITORE	CREDITORE ORIGINARIO	NUOVO CREDITORE	IMPORTO RIMODULATO
U0000H13134	UTILIZZAZIONE FONDI DELLO STATO A SOSTEGNO DELLE FUNZIONI DI INTERFACCIA TRA LA REGIONE E IL CENTRO NAZIONALE PER LA PREVENZIONE ED IL CONTROLLO DELLE MALATTIE (C.C.M.) § TRASFERIMENTI CORRENTI A AMMINISTRAZIONI LOCALI	2023	3451	15.000,00	30158	ISTITUTO NAZIONALE MALATTIE INFETTIVE LAZZARO SPALLANZANI I.R.C.C.S.	ASL ROMA 1	15.000,00
U0000H11776	UTILIZZAZIONE DELL'ASSEGNAZIONE DELLO STATO PER LE PRESTAZIONI DEGLI ISTITUTI DI RICOVERO E CURA A CARATTERE SCIENTIFICO RESE A PAZIENTI IN MOBILITÀ ATTIVA (L. N. 178/2020, ART. 1, C. 496) § TRASFERIMENTI CORRENTI A AMMINISTRAZIONI LOCALI	2023	50229	1.287.056,59	2812	ISTITUTI FISIOTERAPICI OSPITALIERI (I.F.O.)	ASL ROMA 1	1.287.056,59
U0000H11777	UTILIZZAZIONE DELL'ASSEGNAZIONE DELLO STATO PER IL POTENZIAMENTO DELL'ASSISTENZA TERRITORIALE (L. N. 234/2021, ART. 1, C. 274) § TRASFERIMENTI CORRENTI A AMMINISTRAZIONI LOCALI	2023	50234	726.935,08	24277	ASL FROSINONE	ASL ROMA 1	726.935,08
U0000H11777	UTILIZZAZIONE DELL'ASSEGNAZIONE DELLO STATO PER IL POTENZIAMENTO DELL'ASSISTENZA TERRITORIALE (L. N. 234/2021, ART. 1, C. 274) § TRASFERIMENTI CORRENTI A AMMINISTRAZIONI LOCALI	2023	50236	498.670,27	24190	ASL ROMA 4	ASL ROMA 1	498.670,27
U0000H11776	UTILIZZAZIONE DELL'ASSEGNAZIONE DELLO STATO PER LE PRESTAZIONI DEGLI ISTITUTI DI RICOVERO E CURA A CARATTERE SCIENTIFICO RESE A PAZIENTI IN MOBILITÀ ATTIVA (L. N. 178/2020, ART. 1, C. 496) § TRASFERIMENTI CORRENTI A AMMINISTRAZIONI LOCALI	2023	50240	891.689,41	30158	ISTITUTO NAZIONALE MALATTIE INFETTIVE LAZZARO SPALLANZANI I.R.C.C.S.	ASL ROMA 1	891.689,41
U0000H11108	UTILIZZAZIONE DELL'ASSEGNAZIONE STATALE PER IL PAGAMENTO DI INDENNIZZI AGLI ALLEVATORI A SEGUITO DI ABBATTIMENTI DI ANIMALI E DELLE RELATIVE SPESE CONNESSE, AI SENSI DELLA LEGGE 2 GIUGNO 1988, N. 218 § TRASFERIMENTI CORRENTI A AMMINISTRAZIONI LOCALI	2023	50242	188.585,33	24277	ASL FROSINONE	ASL ROMA 1	188.585,33
U0000H11108	UTILIZZAZIONE DELL'ASSEGNAZIONE STATALE PER IL PAGAMENTO DI INDENNIZZI AGLI ALLEVATORI A SEGUITO DI ABBATTIMENTI DI ANIMALI E DELLE RELATIVE SPESE CONNESSE, AI SENSI DELLA LEGGE 2 GIUGNO 1988, N. 218 § TRASFERIMENTI CORRENTI A AMMINISTRAZIONI LOCALI	2023	50249	60.468,10	24190	ASL ROMA 4	ASL ROMA 1	60.468,10
U0000H13149	FINANZIAMENTO ECM (EDUCAZIONE CONTINUA MEDICINA) DEI PROVIDER REGIONALI - ONERI DIRETTI E INDIRETTI A CARICO DELLA REGIONE LAZIO PER LE ATTIVITA' DI COMPETENZA E PER GLI ORGANISMI DI GOVERNO DEL SISTEMA REGIONALE - ACCORDO STATO REGIONI DEL 05/11/09. § TRASFERIMENTI CORRENTI A AMMINISTRAZIONI LOCALI	2023	54662	15.000,00	30158	ISTITUTO NAZIONALE MALATTIE INFETTIVE LAZZARO SPALLANZANI I.R.C.C.S.	ASL ROMA 1	15.000,00
U0000H11101	SPESE CORRENTI DELLE UNITA' SANITARIE LOCALI RELATIVE AL SERVIZIO SANITARIO, QUOTA A DESTINAZIONE INDISTINTA (ART. 4 LETT. A L.R. 8/9/1983 N. 58) - FONDI VINCOLATI § TRASFERIMENTI CORRENTI A AMMINISTRAZIONI LOCALI	2023	61281	331.472,42	30158	ISTITUTO NAZIONALE MALATTIE INFETTIVE LAZZARO SPALLANZANI I.R.C.C.S.	ASL ROMA 1	331.472,42
U0000H11101	SPESE CORRENTI DELLE UNITA' SANITARIE LOCALI RELATIVE AL SERVIZIO SANITARIO, QUOTA A DESTINAZIONE INDISTINTA (ART. 4 LETT. A L.R. 8/9/1983 N. 58) - FONDI VINCOLATI § TRASFERIMENTI CORRENTI A AMMINISTRAZIONI LOCALI	2023	61282	1.147.195,35	24190	ASL ROMA 4	ASL ROMA 1	1.147.195,35
U0000H11101	SPESE CORRENTI DELLE UNITA' SANITARIE LOCALI RELATIVE AL SERVIZIO SANITARIO, QUOTA A DESTINAZIONE INDISTINTA (ART. 4 LETT. A L.R. 8/9/1983 N. 58) - FONDI VINCOLATI § TRASFERIMENTI CORRENTI A AMMINISTRAZIONI LOCALI	2023	61285	1.047.332,60	57036	AOU POLICLINICO UMBERTO I	ASL ROMA 1	1.047.332,60
U0000H11101	SPESE CORRENTI DELLE UNITA' SANITARIE LOCALI RELATIVE AL SERVIZIO SANITARIO, QUOTA A DESTINAZIONE INDISTINTA (ART. 4 LETT. A L.R. 8/9/1983 N. 58) - FONDI VINCOLATI § TRASFERIMENTI CORRENTI A AMMINISTRAZIONI LOCALI	2023	61286	1.715.268,49	24277	ASL FROSINONE	ASL ROMA 1	1.715.268,49
U0000H11101	SPESE CORRENTI DELLE UNITA' SANITARIE LOCALI RELATIVE AL SERVIZIO SANITARIO, QUOTA A DESTINAZIONE INDISTINTA (ART. 4 LETT. A L.R. 8/9/1983 N. 58) - FONDI VINCOLATI § TRASFERIMENTI CORRENTI A AMMINISTRAZIONI LOCALI	2023	61287	536.513,92	25905	AO SAN GIOVANNI ADDOLORATA	ASL ROMA 2	536.513,92
U0000H11101	SPESE CORRENTI DELLE UNITA' SANITARIE LOCALI RELATIVE AL SERVIZIO SANITARIO, QUOTA A DESTINAZIONE INDISTINTA (ART. 4 LETT. A L.R. 8/9/1983 N. 58) - FONDI VINCOLATI § TRASFERIMENTI CORRENTI A AMMINISTRAZIONI LOCALI	2023	61292	1.319.610,49	2812	ISTITUTI FISIOTERAPICI OSPITALIERI (I.F.O.)	ASL ROMA 1	1.319.610,49

NON UFFICIALE

CAPITOLO	DENOMINAZIONE_CAPITOLO	IMP_ANNO	IMP_NUMERO	IMPORTO ORIGINARIO	COD_CREDITORE	CREDITORE ORIGINARIO	NUOVO CREDITORE	IMPORTO RIMODULATO
U0000H11101	SPESE CORRENTI DELLE UNITA' SANITARIE LOCALI RELATIVE AL SERVIZIO SANITARIO, QUOTA A DESTINAZIONE INDISTINTA (ART. 4 LETT. A L.R. 8/9/1983 N. 58) - FONDI VINCOLATI § TRASFERIMENTI CORRENTI A AMMINISTRAZIONI LOCALI	2023	61294	801.941,41	25957	AO SAN CAMILLO FORLANINI	ASL ROMA 1	801.941,41
U0000H11101	SPESE CORRENTI DELLE UNITA' SANITARIE LOCALI RELATIVE AL SERVIZIO SANITARIO, QUOTA A DESTINAZIONE INDISTINTA (ART. 4 LETT. A L.R. 8/9/1983 N. 58) - FONDI VINCOLATI § TRASFERIMENTI CORRENTI A AMMINISTRAZIONI LOCALI	2023	61295	344.953,38	60046	AOU SANT'ANDREA	ASL ROMA 1	344.953,38
U0000H11101	SPESE CORRENTI DELLE UNITA' SANITARIE LOCALI RELATIVE AL SERVIZIO SANITARIO, QUOTA A DESTINAZIONE INDISTINTA (ART. 4 LETT. A L.R. 8/9/1983 N. 58) - FONDI VINCOLATI § TRASFERIMENTI CORRENTI A AMMINISTRAZIONI LOCALI	2023	61296	148.390,48	145642	GSA - GESTIONE SANITARIA ACCENTRATA	ASL LATINA	148.390,48
U0000H11101	SPESE CORRENTI DELLE UNITA' SANITARIE LOCALI RELATIVE AL SERVIZIO SANITARIO, QUOTA A DESTINAZIONE INDISTINTA (ART. 4 LETT. A L.R. 8/9/1983 N. 58) - FONDI VINCOLATI § TRASFERIMENTI CORRENTI A AMMINISTRAZIONI LOCALI	2023	61298	555.855,27	129051	FONDAZIONE POLICLINICO TOR VERGATA	ASL LATINA	555.855,27
U0000H11757	UTILIZZAZIONE DELL'ASSEGNAZIONE DELLE RISORSE ACCANTONATE SUL FONDO SANITARIO NAZIONALE, AI FINI DELL'ESENZIONE DELLE PERCENTUALI DI SCONTO PER LE FARMACIE CON FATTURATO INFERIORE AD EURO 150.000 § TRASFERIMENTI CORRENTI A AMMINISTRAZIONI LOCALI	2023	67978	48.916,51	24277	ASL FROSINONE	ASL ROMA 1	48.916,51
U0000H11757	UTILIZZAZIONE DELL'ASSEGNAZIONE DELLE RISORSE ACCANTONATE SUL FONDO SANITARIO NAZIONALE, AI FINI DELL'ESENZIONE DELLE PERCENTUALI DI SCONTO PER LE FARMACIE CON FATTURATO INFERIORE AD EURO 150.000 § TRASFERIMENTI CORRENTI A AMMINISTRAZIONI LOCALI	2023	67980	48.916,51	24277	ASL FROSINONE	ASL ROMA 1	48.916,51
U0000H13154	UTILIZZAZIONE DELL'ASSEGNAZIONE DELLE RISORSE STATALI PER LE ATTIVITA' DI FARMACOVIGILANZA ART. 36, COMMA 14, LEGGE 449/97. § ALTRI SERVIZI	2023	70017	867.704,00	145642	GSA - GESTIONE SANITARIA ACCENTRATA	ASL LATINA	867.704,00
U0000H11776	UTILIZZAZIONE DELL'ASSEGNAZIONE DELLO STATO PER LE PRESTAZIONI DEGLI ISTITUTI DI RICOVERO E CURA A CARATTERE SCIENTIFICO RESE A PAZIENTI IN MOBILITÀ ATTIVA (L. N. 178/2020, ART. 1, C. 496) § TRASFERIMENTI CORRENTI A AMMINISTRAZIONI LOCALI	2023	70639	1.010.299,54	30158	ISTITUTO NAZIONALE MALATTIE INFETTIVE LAZZARO SPALLANZANI I.R.C.C.S.	ASL ROMA 1	1.010.299,54
U0000H11776	UTILIZZAZIONE DELL'ASSEGNAZIONE DELLO STATO PER LE PRESTAZIONI DEGLI ISTITUTI DI RICOVERO E CURA A CARATTERE SCIENTIFICO RESE A PAZIENTI IN MOBILITÀ ATTIVA (L. N. 178/2020, ART. 1, C. 496) § TRASFERIMENTI CORRENTI A AMMINISTRAZIONI LOCALI	2023	70641	2.913.291,95	2812	ISTITUTI FISIOTERAPICI OSPITALIERI (I.F.O.)	ASL ROMA 1	2.913.291,95
U0000H13219	UTILIZZAZIONE DELL'ASSEGNAZIONE DELLO STATO PER IL FINANZIAMENTO DESTINATO ALL'IMPLEMENTAZIONE DEL PIANO ONCOLOGICO NAZIONALE 2023/2027 - ART. 4, D.L. N. 198/2022 § TRASFERIMENTI CORRENTI A AMMINISTRAZIONI LOCALI	2023	70652	0,01	145642	GSA - GESTIONE SANITARIA ACCENTRATA	ASL LATINA	0,01
U0000H11783	UTILIZZAZIONE DELL'ASSEGNAZIONE DELLO STATO SUL F.S.N. PER IL PIANO NAZIONALE MALATTIE RARE 2023-2026 § TRASFERIMENTI CORRENTI A AMMINISTRAZIONI LOCALI	2023	70866	40.000,00	145642	GSA - GESTIONE SANITARIA ACCENTRATA	ASL LATINA	40.000,00
U0000H11715	UTILIZZAZIONE DELL'ASSEGNAZIONE DEL MINISTERO DELLA SALUTE CONCERNENTE L'INTESA DI DELIBERAZIONE CIPE RELATIVA AL RIPARTO PER IL SERVIZIO SANITARIO NAZIONALE § TRASFERIMENTI CORRENTI A AMMINISTRAZIONI LOCALI	2023	70867	5.771.110,91	2812	ISTITUTI FISIOTERAPICI OSPITALIERI (I.F.O.)	ASL ROMA 1	5.771.110,91
U0000H11715	UTILIZZAZIONE DELL'ASSEGNAZIONE DEL MINISTERO DELLA SALUTE CONCERNENTE L'INTESA DI DELIBERAZIONE CIPE RELATIVA AL RIPARTO PER IL SERVIZIO SANITARIO NAZIONALE § TRASFERIMENTI CORRENTI A AMMINISTRAZIONI LOCALI	2023	70869	761.854,78	30158	ISTITUTO NAZIONALE MALATTIE INFETTIVE LAZZARO SPALLANZANI I.R.C.C.S.	ASL ROMA 1	761.854,78
U0000H11775	UTILIZZAZIONE DELL'ASSEGNAZIONE DELLO STATO DELLE RISORSE PER L'EROGAZIONE DI AUSILI ORTESI E PROTESI PER LO SVOLGIMENTO DI ATTIVITA' SPORTIVE AMATORIALI DESTINATE A PERSONE CON DISABILITA' FISICA § TRASFERIMENTI CORRENTI A AMMINISTRAZIONI LOCALI	2023	70872	45.054,67	24277	ASL FROSINONE	ASL ROMA 1	45.054,67

Atto n. 00128 del 2705/2026

CAPITOLO	DENOMINAZIONE_CAPITOLO	IMP_ANNO	IMP_NUMERO	IMPORTO ORIGINARIO	COD_CREDITORE	CREDITORE ORIGINARIO	NUOVO CREDITORE	IMPORTO RIMODULATO
U0000H11775	UTILIZZAZIONE DELL'ASSEGNAZIONE DELLO STATO DELLE RISORSE PER L'EROGAZIONE DI AUSILI ORTESI E PROTESI PER LO SVOLGIMENTO DI ATTIVITA' SPORTIVE AMATORIALI DESTINATE A PERSONE CON DISABILITA' FISICA § TRASFERIMENTI CORRENTI A AMMINISTRAZIONI LOCALI	2023	70874	22.193,96	24190	ASL ROMA 4	ASL ROMA 1	22.193,96
U0000H13203	UTILIZZAZIONE DELL'ASSEGNAZIONE DELLO STATO PER LA SOMMINISTRAZIONE DI TEST GENOMICI ORMONORESPONSIVO PER IL CARCINOMA MAMMARIO IN STADIO PRECOCE § TRASFERIMENTI CORRENTI A AMMINISTRAZIONI LOCALI	2023	71239	1.192,00	57036	AOU POLICLINICO UMBERTO I	ASL ROMA 1	1.192,00
U0000H13203	UTILIZZAZIONE DELL'ASSEGNAZIONE DELLO STATO PER LA SOMMINISTRAZIONE DI TEST GENOMICI ORMONORESPONSIVO PER IL CARCINOMA MAMMARIO IN STADIO PRECOCE § TRASFERIMENTI CORRENTI A AMMINISTRAZIONI LOCALI	2023	71243	1.809,00	60046	AOU SANT'ANDREA	ASL ROMA 1	1.809,00
U0000H13203	UTILIZZAZIONE DELL'ASSEGNAZIONE DELLO STATO PER LA SOMMINISTRAZIONE DI TEST GENOMICI ORMONORESPONSIVO PER IL CARCINOMA MAMMARIO IN STADIO PRECOCE § TRASFERIMENTI CORRENTI A AMMINISTRAZIONI LOCALI	2023	71244	1.668,00	2812	ISTITUTI FISIOTERAPICI OSPITALIERI (I.F.O.)	ASL ROMA 1	1.668,00
U0000H13203	UTILIZZAZIONE DELL'ASSEGNAZIONE DELLO STATO PER LA SOMMINISTRAZIONE DI TEST GENOMICI ORMONORESPONSIVO PER IL CARCINOMA MAMMARIO IN STADIO PRECOCE § TRASFERIMENTI CORRENTI A AMMINISTRAZIONI LOCALI	2023	71245	5.569,00	25905	AO SAN GIOVANNI ADDOLORATA	ASL ROMA 2	5.569,00
U0000H13203	UTILIZZAZIONE DELL'ASSEGNAZIONE DELLO STATO PER LA SOMMINISTRAZIONE DI TEST GENOMICI ORMONORESPONSIVO PER IL CARCINOMA MAMMARIO IN STADIO PRECOCE § TRASFERIMENTI CORRENTI A AMMINISTRAZIONI LOCALI	2023	71248	1.192,00	25957	AO SAN CAMILLO FORLANINI	ASL ROMA 1	1.192,00
U0000H13203	UTILIZZAZIONE DELL'ASSEGNAZIONE DELLO STATO PER LA SOMMINISTRAZIONE DI TEST GENOMICI ORMONORESPONSIVO PER IL CARCINOMA MAMMARIO IN STADIO PRECOCE § TRASFERIMENTI CORRENTI A AMMINISTRAZIONI LOCALI	2023	71249	953,00	129051	FONDAZIONE POLICLINICO TOR VERGATA	ASL LATINA	953,00
U0000H11782	UTILIZZAZIONE DELL'ASSEGNAZIONE DELLO STATO SUL F.S.N. PER SPERIMENTAZIONE DEI PROGETTI REGIONALI SULLA CEFALEA PRIMARIA CRONICA - D.M. 23 MARZO 2023 § TRASFERIMENTI CORRENTI A AMMINISTRAZIONI LOCALI	2023	71686	30,01	24277	ASL FROSINONE	ASL ROMA 1	30,01
U0000H13177	ARMO - FORMAZIONE SPECIFICA IN MEDICINA GENERALE - DECRETO LEGISLATIVO 8 AGOSTO 1991, N. 256 § UTILIZZO DI BENI DI TERZI	2023	71741	85.000,00	145642	GSA - GESTIONE SANITARIA ACCENTRATA	ASL LATINA	85.000,00
U0000H13178	ARMO - FORMAZIONE SPECIFICA IN MEDICINA GENERALE - DECRETO LEGISLATIVO 8 AGOSTO 1991, N. 256 § ALTRI SERVIZI	2023	71743	15.000,00	145642	GSA - GESTIONE SANITARIA ACCENTRATA	ASL LATINA	15.000,00
U0000H11715	UTILIZZAZIONE DELL'ASSEGNAZIONE DEL MINISTERO DELLA SALUTE CONCERNENTE L'INTESA DI DELIBERAZIONE CIPE RELATIVA AL RIPARTO PER IL SERVIZIO SANITARIO NAZIONALE § TRASFERIMENTI CORRENTI A AMMINISTRAZIONI LOCALI	2023	71745	331.196,11	24190	ASL ROMA 4	ASL ROMA 1	331.196,11
U0000H11715	UTILIZZAZIONE DELL'ASSEGNAZIONE DEL MINISTERO DELLA SALUTE CONCERNENTE L'INTESA DI DELIBERAZIONE CIPE RELATIVA AL RIPARTO PER IL SERVIZIO SANITARIO NAZIONALE § TRASFERIMENTI CORRENTI A AMMINISTRAZIONI LOCALI	2023	71747	361.758,67	24277	ASL FROSINONE	ASL ROMA 1	361.758,67
U0000H11779	UTILIZZAZIONE DELLA QUOTA F.S.N. PER INCREMENTO TARIFFA ORARIA PRESTAZIONI AGGIUNTIVE PER PERSONALE MEDICO ED INFERMIERISTICO - ART. 11, COMMA 1, D.L. N. 34/2023 § TRASFERIMENTI CORRENTI A AMMINISTRAZIONI LOCALI	2023	71921	361.536,20	60046	AOU SANT'ANDREA	ASL ROMA 1	361.536,20
U0000H11779	UTILIZZAZIONE DELLA QUOTA F.S.N. PER INCREMENTO TARIFFA ORARIA PRESTAZIONI AGGIUNTIVE PER PERSONALE MEDICO ED INFERMIERISTICO - ART. 11, COMMA 1, D.L. N. 34/2023 § TRASFERIMENTI CORRENTI A AMMINISTRAZIONI LOCALI	2023	71922	30.889,00	2812	ISTITUTI FISIOTERAPICI OSPITALIERI (I.F.O.)	ASL ROMA 1	30.889,00
U0000H11779	UTILIZZAZIONE DELLA QUOTA F.S.N. PER INCREMENTO TARIFFA ORARIA PRESTAZIONI AGGIUNTIVE PER PERSONALE MEDICO ED INFERMIERISTICO - ART. 11, COMMA 1, D.L. N. 34/2023 § TRASFERIMENTI CORRENTI A AMMINISTRAZIONI LOCALI	2023	71937	580.702,97	25957	AO SAN CAMILLO FORLANINI	ASL ROMA 1	580.702,97

Atto n. G07283 del 07/05/2026

CAPITOLO	DENOMINAZIONE_CAPITOLO	IMP_ANNO	IMP_NUMERO	IMPORTO ORIGINARIO	COD_CREDITORE	CREDITORE ORIGINARIO	NUOVO CREDITORE	IMPORTO RIMODULATO
U0000H11779	UTILIZZAZIONE DELLA QUOTA F.S.N. PER INCREMENTO TARIFFA ORARIA PRESTAZIONI AGGIUNTIVE PER PERSONALE MEDICO ED INFERMIERISTICO - ART. 11, COMMA 1, D.L. N. 34/2023 § TRASFERIMENTI CORRENTI A AMMINISTRAZIONI LOCALI	2023	71939	193.677,08	61022	AZIENDA OSPEDALIERA UNIVERSITARIA POLICLINICO TOR VERGATA	ASL LATINA	193.677,08
U0000H11779	UTILIZZAZIONE DELLA QUOTA F.S.N. PER INCREMENTO TARIFFA ORARIA PRESTAZIONI AGGIUNTIVE PER PERSONALE MEDICO ED INFERMIERISTICO - ART. 11, COMMA 1, D.L. N. 34/2023 § TRASFERIMENTI CORRENTI A AMMINISTRAZIONI LOCALI	2023	71947	354.631,19	25905	AO SAN GIOVANNI ADDOLORATA	ASL ROMA 2	354.631,19
U0000H11779	UTILIZZAZIONE DELLA QUOTA F.S.N. PER INCREMENTO TARIFFA ORARIA PRESTAZIONI AGGIUNTIVE PER PERSONALE MEDICO ED INFERMIERISTICO - ART. 11, COMMA 1, D.L. N. 34/2023 § TRASFERIMENTI CORRENTI A AMMINISTRAZIONI LOCALI	2023	71949	1.148.334,36	57036	AOU POLICLINICO UMBERTO I	ASL ROMA 1	1.148.334,36
U0000H11779	UTILIZZAZIONE DELLA QUOTA F.S.N. PER INCREMENTO TARIFFA ORARIA PRESTAZIONI AGGIUNTIVE PER PERSONALE MEDICO ED INFERMIERISTICO - ART. 11, COMMA 1, D.L. N. 34/2023 § TRASFERIMENTI CORRENTI A AMMINISTRAZIONI LOCALI	2023	71951	109.350,03	24190	ASL ROMA 4	ASL ROMA 1	109.350,03
U0000H11779	UTILIZZAZIONE DELLA QUOTA F.S.N. PER INCREMENTO TARIFFA ORARIA PRESTAZIONI AGGIUNTIVE PER PERSONALE MEDICO ED INFERMIERISTICO - ART. 11, COMMA 1, D.L. N. 34/2023 § TRASFERIMENTI CORRENTI A AMMINISTRAZIONI LOCALI	2023	71952	30.250,00	30158	ISTITUTO NAZIONALE MALATTIE INFETTIVE LAZZARO SPALLANZANI I.R.C.C.S.	ASL ROMA 1	30.250,00
U0000H13220	UTILIZZAZIONE DELL'ASSEGNAZIONE DELLO STATO DEL FONDO PER LA CURA DEI SOGGETTI CON DISTURBO DELLO SPETTRO AUTISTICO (ART. 1, COMMA 401, L. N. 208/2015) § TRASFERIMENTI CORRENTI A AMMINISTRAZIONI LOCALI	2023	72367	178.261,75	24190	ASL ROMA 4	ASL ROMA 1	178.261,75
U0000H13220	UTILIZZAZIONE DELL'ASSEGNAZIONE DELLO STATO DEL FONDO PER LA CURA DEI SOGGETTI CON DISTURBO DELLO SPETTRO AUTISTICO (ART. 1, COMMA 401, L. N. 208/2015) § TRASFERIMENTI CORRENTI A AMMINISTRAZIONI LOCALI	2023	72368	235.090,93	24277	ASL FROSINONE	ASL ROMA 1	235.090,93
U0000H13220	UTILIZZAZIONE DELL'ASSEGNAZIONE DELLO STATO DEL FONDO PER LA CURA DEI SOGGETTI CON DISTURBO DELLO SPETTRO AUTISTICO (ART. 1, COMMA 401, L. N. 208/2015) § TRASFERIMENTI CORRENTI A AMMINISTRAZIONI LOCALI	2023	72372	699.921,11	145642	GSA - GESTIONE SANITARIA ACCENTRATA	ASL LATINA	699.921,11
U0000H13215	PNRR - DECRETO MITD 8 AGOSTO 2022 - M6C2I1.3S1.3.1 RAFFORZAMENTO DELL'INFRASTRUTTURA TECNOLOGICA E DEGLI STRUMENTI PER LA RACCOLTA, L'ELABORAZIONE, L'ANALISI DEI DATI E LA SIMULAZIONE (FSE) - LINEA DI ATTIVITA' B): ADOZIONE E UTILIZZO FSE DA PARTE DELLE REGIONI - RISORSE PER COMPETENZE DIGITALI § TRASFERIMENTI CORRENTI A AMMINISTRAZIONI LOCALI	2023	72632	3.617.456,27	145642	GSA - GESTIONE SANITARIA ACCENTRATA	ASL LATINA	3.617.456,27
U0000H11725	ARMO - UTILIZZAZIONE DELL'ASSEGNAZIONE DEL MINISTERO DELLA SALUTE CONCERNENTE L'INTESA DI DELIBERAZIONE CIPE RELATIVA AL RIPARTO PER IL SERVIZIO SANITARIO NAZIONALE § SERVIZI INFORMATICI E DI TELECOMUNICAZIONI	2023	72636	1.896.588,30	145642	GSA - GESTIONE SANITARIA ACCENTRATA	ASL ROMA 3	1.896.588,30
U0000H11725	ARMO - UTILIZZAZIONE DELL'ASSEGNAZIONE DEL MINISTERO DELLA SALUTE CONCERNENTE L'INTESA DI DELIBERAZIONE CIPE RELATIVA AL RIPARTO PER IL SERVIZIO SANITARIO NAZIONALE § SERVIZI INFORMATICI E DI TELECOMUNICAZIONI	2023	72637	0,74	145642	GSA - GESTIONE SANITARIA ACCENTRATA	ASL ROMA 2	0,74
U0000H11738	UTILIZZAZIONE DELL'ASSEGNAZIONE DELLO STATO DELLE QUOTE RELATIVE AL FINANZIAMENTO DELLE ATTIVITA' DI PREVENZIONE, CURA E RIABILITAZIONE DELLE PATOLOGIE CONNESSE ALLA DIPENDENZA DA GIOCO D'AZZARDO, EX LEGGE N. 190/2014, ART. 1, C. 133 § TRASFERIMENTI CORRENTI A AMMINISTRAZIONI LOCALI	2023	72638	4.230.181,05	145642	GSA - GESTIONE SANITARIA ACCENTRATA	ASL LATINA	4.230.181,05

Copia

CAPITOLO	DENOMINAZIONE_CAPITOLO	IMP_ANNO	IMP_NUMERO	IMPORTO ORIGINARIO	COD_CREDITORE	CREDITORE ORIGINARIO	NUOVO CREDITORE	IMPORTO RIMODULATO
U0000H13211	UTILIZZAZIONE DELL'ASSEGNAZIONE DELLO STATO PER IL POTENZIAMENTO DEI TEST NEXT-GENERATION SEQUENCING (NGS) DI PROFILAZIONE GENOMICA DEI TUMORI PER CARCINOMA DEL POLMONE, AI SENSI DELL'ART. 1, COMMA 684, LEGGE N. 234/2021 § TRASFERIMENTI CORRENTI A AMMINISTRAZIONI LOCALI	2023	73024	126.063,25	129051	FONDAZIONE POLICLINICO TOR VERGATA	ASL LATINA	126.063,25
U0000H13211	UTILIZZAZIONE DELL'ASSEGNAZIONE DELLO STATO PER IL POTENZIAMENTO DEI TEST NEXT-GENERATION SEQUENCING (NGS) DI PROFILAZIONE GENOMICA DEI TUMORI PER CARCINOMA DEL POLMONE, AI SENSI DELL'ART. 1, COMMA 684, LEGGE N. 234/2021 § TRASFERIMENTI CORRENTI A AMMINISTRAZIONI LOCALI	2023	73025	126.063,25	60046	AOU SANT'ANDREA	ASL ROMA 1	126.063,25
U0000H13211	UTILIZZAZIONE DELL'ASSEGNAZIONE DELLO STATO PER IL POTENZIAMENTO DEI TEST NEXT-GENERATION SEQUENCING (NGS) DI PROFILAZIONE GENOMICA DEI TUMORI PER CARCINOMA DEL POLMONE, AI SENSI DELL'ART. 1, COMMA 684, LEGGE N. 234/2021 § TRASFERIMENTI CORRENTI A AMMINISTRAZIONI LOCALI	2023	73026	126.063,25	2812	ISTITUTI FISIOTERAPICI OSPITALIERI (I.F.O.)	ASL ROMA 1	126.063,25
U0000H13211	UTILIZZAZIONE DELL'ASSEGNAZIONE DELLO STATO PER IL POTENZIAMENTO DEI TEST NEXT-GENERATION SEQUENCING (NGS) DI PROFILAZIONE GENOMICA DEI TUMORI PER CARCINOMA DEL POLMONE, AI SENSI DELL'ART. 1, COMMA 684, LEGGE N. 234/2021 § TRASFERIMENTI CORRENTI A AMMINISTRAZIONI LOCALI	2023	73027	126.063,25	57036	AOU POLICLINICO UMBERTO I	ASL ROMA 1	126.063,25
U0000H11748	ARMO - UTILIZZAZIONE DELLE SOMME RESTITUITE DI CUI AL FONDO SANITARIO NAZIONALE INDISTINTO § TRASFERIMENTI CORRENTI A AMMINISTRAZIONI LOCALI	2023	73139	48.488,04	145642	GSA - GESTIONE SANITARIA ACCENTRATA	ASL LATINA	48.488,04
U0000H11748	ARMO - UTILIZZAZIONE DELLE SOMME RESTITUITE DI CUI AL FONDO SANITARIO NAZIONALE INDISTINTO § TRASFERIMENTI CORRENTI A AMMINISTRAZIONI LOCALI	2023	73151	16.082,58	25957	AO SAN CAMILLO FORLANINI	ASL ROMA 1	16.082,58
U0000H11748	ARMO - UTILIZZAZIONE DELLE SOMME RESTITUITE DI CUI AL FONDO SANITARIO NAZIONALE INDISTINTO § TRASFERIMENTI CORRENTI A AMMINISTRAZIONI LOCALI	2023	73152	1.050,73	25905	AO SAN GIOVANNI ADDOLORATA	ASL ROMA 2	1.050,73
U0000H13200	UTILIZZAZIONE DELLE ASSEGNAZIONI PER LA REALIZZAZIONE DI PROGETTI DI RICERCA E SPERIMENTAZIONE IN AMBITO SANITARIO § TRASFERIMENTI CORRENTI A AMMINISTRAZIONI LOCALI	2024	1021	20.400,17	25957	AO SAN CAMILLO FORLANINI	ASL ROMA 1	20.400,17
U0000H13200	UTILIZZAZIONE DELLE ASSEGNAZIONI PER LA REALIZZAZIONE DI PROGETTI DI RICERCA E SPERIMENTAZIONE IN AMBITO SANITARIO § TRASFERIMENTI CORRENTI A AMMINISTRAZIONI LOCALI	2024	1022	26.128,28	24190	ASL ROMA 4	ASL ROMA 1	26.128,28
U0000H13200	UTILIZZAZIONE DELLE ASSEGNAZIONI PER LA REALIZZAZIONE DI PROGETTI DI RICERCA E SPERIMENTAZIONE IN AMBITO SANITARIO § TRASFERIMENTI CORRENTI A AMMINISTRAZIONI LOCALI	2024	1024	35.242,45	24277	ASL FROSINONE	ASL ROMA 1	35.242,45
U0000H13216	PNRR - DECRETO MS 10 GENNAIO 2023 - M6C2I2.1 VALORIZZAZIONE E POTENZIAMENTO DELLA RICERCA BIOMEDICA DEL SSN § TRASFERIMENTI CORRENTI A AMMINISTRAZIONI LOCALI	2024	2347	382.400,00	60046	AOU SANT'ANDREA	ASL ROMA 1	382.400,00
U0000H13216	PNRR - DECRETO MS 10 GENNAIO 2023 - M6C2I2.1 VALORIZZAZIONE E POTENZIAMENTO DELLA RICERCA BIOMEDICA DEL SSN § TRASFERIMENTI CORRENTI A AMMINISTRAZIONI LOCALI	2024	2348	1.622.676,00	129051	FONDAZIONE POLICLINICO TOR VERGATA	ASL LATINA	1.622.676,00
U0000H13216	PNRR - DECRETO MS 10 GENNAIO 2023 - M6C2I2.1 VALORIZZAZIONE E POTENZIAMENTO DELLA RICERCA BIOMEDICA DEL SSN § TRASFERIMENTI CORRENTI A AMMINISTRAZIONI LOCALI	2024	2349	1.372.800,00	57036	AOU POLICLINICO UMBERTO I	ASL ROMA 1	1.372.800,00

Atto n. G07281 del 07/05/2026

Copia

CAPITOLO	DENOMINAZIONE_CAPITOLO	IMP_ANNO	IMP_NUMERO	IMPORTO ORIGINARIO	COD_CREDITORE	CREDITORE ORIGINARIO	NUOVO CREDITORE	IMPORTO RIMODULATO
U0000E47937	ARMO - SPESE DI PARTE CORRENTE PER L'ATTUAZIONE DEL NUE (DGR. N. 334/2015) L.R. N. 2/2014, ART. 26 - TRASFERIMENTI PER SPESE DI PERSONALE (COMANDO, DISTACCO, FUORI RUOLO, CONVENZIONI, ECC...)	2024	48366	5.122,59	57036	AOU POLICLINICO UMBERTO I	ASL ROMA 1	5.122,59
U0000H13208	UTILIZZAZIONE DELL'ASSEGNAZIONE DELLO STATO CONCERNENTE LE RISORSE PREVISTE DALL'ART. 5, DELL'ORDINANZA DEL CAPO DEL DIPARTIMENTO DELLA PROTEZIONE CIVILE N. 881 DEL 29 MARZO 2022 - EMERGENZA UCRAINA § TRASFERIMENTI CORRENTI A AMMINISTRAZIONI LOCALI	2024	48961	6.572,00	24190	ASL ROMA 4	ASL ROMA 1	6.572,00
U0000H13208	UTILIZZAZIONE DELL'ASSEGNAZIONE DELLO STATO CONCERNENTE LE RISORSE PREVISTE DALL'ART. 5, DELL'ORDINANZA DEL CAPO DEL DIPARTIMENTO DELLA PROTEZIONE CIVILE N. 881 DEL 29 MARZO 2022 - EMERGENZA UCRAINA § TRASFERIMENTI CORRENTI A AMMINISTRAZIONI LOCALI	2024	48966	134.023,00	24277	ASL FROSINONE	ASL ROMA 1	134.023,00
U0000H13205	PNRR - DECRETO MS 20 GENNAIO 2022 - M6C2I2.2S2.2.B SVILUPPO DELLE COMPETENZE TECNICHE-PROFESSIONALI, DIGITALI E MANAGERIALI DEL PERSONALE DEL SISTEMA SANITARIO - CORSO DI FORMAZIONE IN INFEZIONI OSPEDALIERE § TRASFERIMENTI CORRENTI A AMMINISTRAZIONI LOCALI	2024	56282	255.494,17	24277	ASL FROSINONE	ASL ROMA 1	255.494,17
U0000H13205	PNRR - DECRETO MS 20 GENNAIO 2022 - M6C2I2.2S2.2.B SVILUPPO DELLE COMPETENZE TECNICHE-PROFESSIONALI, DIGITALI E MANAGERIALI DEL PERSONALE DEL SISTEMA SANITARIO - CORSO DI FORMAZIONE IN INFEZIONI OSPEDALIERE § TRASFERIMENTI CORRENTI A AMMINISTRAZIONI LOCALI	2024	56284	237.250,19	25957	AO SAN CAMILLO FORLANINI	ASL ROMA 1	237.250,19
U0000H13205	PNRR - DECRETO MS 20 GENNAIO 2022 - M6C2I2.2S2.2.B SVILUPPO DELLE COMPETENZE TECNICHE-PROFESSIONALI, DIGITALI E MANAGERIALI DEL PERSONALE DEL SISTEMA SANITARIO - CORSO DI FORMAZIONE IN INFEZIONI OSPEDALIERE § TRASFERIMENTI CORRENTI A AMMINISTRAZIONI LOCALI	2024	56287	119.721,30	129051	FONDAZIONE POLICLINICO TOR VERGATA	ASL LATINA	119.721,30
U0000H13205	PNRR - DECRETO MS 20 GENNAIO 2022 - M6C2I2.2S2.2.B SVILUPPO DELLE COMPETENZE TECNICHE-PROFESSIONALI, DIGITALI E MANAGERIALI DEL PERSONALE DEL SISTEMA SANITARIO - CORSO DI FORMAZIONE IN INFEZIONI OSPEDALIERE § TRASFERIMENTI CORRENTI A AMMINISTRAZIONI LOCALI	2024	56291	39.405,33	30158	ISTITUTO NAZIONALE MALATTIE INFETTIVE LAZZARO SPALLANZANI I.R.C.C.S.	ASL ROMA 1	39.405,33
U0000H13205	PNRR - DECRETO MS 20 GENNAIO 2022 - M6C2I2.2S2.2.B SVILUPPO DELLE COMPETENZE TECNICHE-PROFESSIONALI, DIGITALI E MANAGERIALI DEL PERSONALE DEL SISTEMA SANITARIO - CORSO DI FORMAZIONE IN INFEZIONI OSPEDALIERE § TRASFERIMENTI CORRENTI A AMMINISTRAZIONI LOCALI	2024	56292	15.639,84	30158	ISTITUTO NAZIONALE MALATTIE INFETTIVE LAZZARO SPALLANZANI I.R.C.C.S.	ASL ROMA 1	15.639,84
U0000H13205	PNRR - DECRETO MS 20 GENNAIO 2022 - M6C2I2.2S2.2.B SVILUPPO DELLE COMPETENZE TECNICHE-PROFESSIONALI, DIGITALI E MANAGERIALI DEL PERSONALE DEL SISTEMA SANITARIO - CORSO DI FORMAZIONE IN INFEZIONI OSPEDALIERE § TRASFERIMENTI CORRENTI A AMMINISTRAZIONI LOCALI	2024	56293	108.524,34	60046	AOU SANT'ANDREA	ASL ROMA 1	108.524,34
U0000H13205	PNRR - DECRETO MS 20 GENNAIO 2022 - M6C2I2.2S2.2.B SVILUPPO DELLE COMPETENZE TECNICHE-PROFESSIONALI, DIGITALI E MANAGERIALI DEL PERSONALE DEL SISTEMA SANITARIO - CORSO DI FORMAZIONE IN INFEZIONI OSPEDALIERE § TRASFERIMENTI CORRENTI A AMMINISTRAZIONI LOCALI	2024	56294	147.126,44	25905	AO SAN GIOVANNI ADDOLORATA	ASL ROMA 2	147.126,44
U0000H13205	PNRR - DECRETO MS 20 GENNAIO 2022 - M6C2I2.2S2.2.B SVILUPPO DELLE COMPETENZE TECNICHE-PROFESSIONALI, DIGITALI E MANAGERIALI DEL PERSONALE DEL SISTEMA SANITARIO - CORSO DI FORMAZIONE IN INFEZIONI OSPEDALIERE § TRASFERIMENTI CORRENTI A AMMINISTRAZIONI LOCALI	2024	56296	101.320,71	24190	ASL ROMA 4	ASL ROMA 1	101.320,71
U0000H13205	PNRR - DECRETO MS 20 GENNAIO 2022 - M6C2I2.2S2.2.B SVILUPPO DELLE COMPETENZE TECNICHE-PROFESSIONALI, DIGITALI E MANAGERIALI DEL PERSONALE DEL SISTEMA SANITARIO - CORSO DI FORMAZIONE IN INFEZIONI OSPEDALIERE § TRASFERIMENTI CORRENTI A AMMINISTRAZIONI LOCALI	2024	56298	64.754,43	2812	ISTITUTI FISIOTERAPICI OSPITALIERI (I.F.O.)	ASL ROMA 1	64.754,43

NON VALIDO

CAPITOLO	DENOMINAZIONE_CAPITOLO	IMP_ANNO	IMP_NUMERO	IMPORTO ORIGINARIO	COD_CREDITORE	CREDITORE ORIGINARIO	NUOVO CREDITORE	IMPORTO RIMODULATO
U0000H13205	PNRR - DECRETO MS 20 GENNAIO 2022 - M6C2I2.2S2.2.B SVILUPPO DELLE COMPETENZE TECNICHE - PROFESSIONALI, DIGITALI E MANAGERIALI DEL PERSONALE DEL SISTEMA SANITARIO - CORSO DI FORMAZIONE IN INFEZIONI OSPEDALIERE § TRASFERIMENTI CORRENTI A AMMINISTRAZIONI LOCALI	2024	56299	187.842,64	57036	AOU POLICLINICO UMBERTO I	ASL ROMA 1	187.842,64
U0000H11715	UTILIZZAZIONE DELL'ASSEGNAZIONE DEL MINISTERO DELLA SALUTE CONCERNENTE L'INTESA DI DELIBERAZIONE CIPE RELATIVA AL RIPARTO PER IL SERVIZIO SANITARIO NAZIONALE § TRASFERIMENTI CORRENTI A AMMINISTRAZIONI LOCALI	2024	62371	796.221,79	24190	ASL ROMA 4	ASL ROMA 1	796.221,79
U0000H11715	UTILIZZAZIONE DELL'ASSEGNAZIONE DEL MINISTERO DELLA SALUTE CONCERNENTE L'INTESA DI DELIBERAZIONE CIPE RELATIVA AL RIPARTO PER IL SERVIZIO SANITARIO NAZIONALE § TRASFERIMENTI CORRENTI A AMMINISTRAZIONI LOCALI	2024	62376	1.060.708,49	24277	ASL FROSINONE	ASL ROMA 1	1.060.708,49
U0000H11715	UTILIZZAZIONE DELL'ASSEGNAZIONE DEL MINISTERO DELLA SALUTE CONCERNENTE L'INTESA DI DELIBERAZIONE CIPE RELATIVA AL RIPARTO PER IL SERVIZIO SANITARIO NAZIONALE § TRASFERIMENTI CORRENTI A AMMINISTRAZIONI LOCALI	2024	64164	1.509.000,38	24277	ASL FROSINONE	ASL ROMA 1	1.509.000,38
U0000H11715	UTILIZZAZIONE DELL'ASSEGNAZIONE DEL MINISTERO DELLA SALUTE CONCERNENTE L'INTESA DI DELIBERAZIONE CIPE RELATIVA AL RIPARTO PER IL SERVIZIO SANITARIO NAZIONALE § TRASFERIMENTI CORRENTI A AMMINISTRAZIONI LOCALI	2024	64166	993.875,94	24190	ASL ROMA 4	ASL ROMA 1	993.875,94
U0000H13203	UTILIZZAZIONE DELL'ASSEGNAZIONE DELLO STATO PER LA SOMMINISTRAZIONE DI TEST GENOMICI ORMONORESPONSIVO PER IL CARCINOMA MAMMARIO IN STADIO PRECOCE § TRASFERIMENTI CORRENTI A AMMINISTRAZIONI LOCALI	2024	64527	1.633,00	129051	FONDAZIONE POLICLINICO TOR VERGATA	ASL LATINA	1.633,00
U0000H13203	UTILIZZAZIONE DELL'ASSEGNAZIONE DELLO STATO PER LA SOMMINISTRAZIONE DI TEST GENOMICI ORMONORESPONSIVO PER IL CARCINOMA MAMMARIO IN STADIO PRECOCE § TRASFERIMENTI CORRENTI A AMMINISTRAZIONI LOCALI	2024	64528	66,00	60046	AOU SANT'ANDREA	ASL ROMA 1	66,00
U0000H13203	UTILIZZAZIONE DELL'ASSEGNAZIONE DELLO STATO PER LA SOMMINISTRAZIONE DI TEST GENOMICI ORMONORESPONSIVO PER IL CARCINOMA MAMMARIO IN STADIO PRECOCE § TRASFERIMENTI CORRENTI A AMMINISTRAZIONI LOCALI	2024	64531	1.722,00	57036	AOU POLICLINICO UMBERTO I	ASL ROMA 1	1.722,00
U0000H13203	UTILIZZAZIONE DELL'ASSEGNAZIONE DELLO STATO PER LA SOMMINISTRAZIONE DI TEST GENOMICI ORMONORESPONSIVO PER IL CARCINOMA MAMMARIO IN STADIO PRECOCE § TRASFERIMENTI CORRENTI A AMMINISTRAZIONI LOCALI	2024	64532	42,00	2812	ISTITUTI FISIOTERAPICI OSPITALIERI (I.F.O.)	ASL ROMA 1	42,00
U0000H13203	UTILIZZAZIONE DELL'ASSEGNAZIONE DELLO STATO PER LA SOMMINISTRAZIONE DI TEST GENOMICI ORMONORESPONSIVO PER IL CARCINOMA MAMMARIO IN STADIO PRECOCE § TRASFERIMENTI CORRENTI A AMMINISTRAZIONI LOCALI	2024	64533	6.946,00	24277	ASL FROSINONE	ASL ROMA 1	6.946,00
U0000H13203	UTILIZZAZIONE DELL'ASSEGNAZIONE DELLO STATO PER LA SOMMINISTRAZIONE DI TEST GENOMICI ORMONORESPONSIVO PER IL CARCINOMA MAMMARIO IN STADIO PRECOCE § TRASFERIMENTI CORRENTI A AMMINISTRAZIONI LOCALI	2024	64536	1.460,00	25957	AO SAN CAMILLO FORLANINI	ASL ROMA 1	1.460,00
U0000H13203	UTILIZZAZIONE DELL'ASSEGNAZIONE DELLO STATO PER LA SOMMINISTRAZIONE DI TEST GENOMICI ORMONORESPONSIVO PER IL CARCINOMA MAMMARIO IN STADIO PRECOCE § TRASFERIMENTI CORRENTI A AMMINISTRAZIONI LOCALI	2024	64538	636,00	25905	AO SAN GIOVANNI ADDOLORATA	ASL ROMA 2	636,00
U0000H11715	UTILIZZAZIONE DELL'ASSEGNAZIONE DEL MINISTERO DELLA SALUTE CONCERNENTE L'INTESA DI DELIBERAZIONE CIPE RELATIVA AL RIPARTO PER IL SERVIZIO SANITARIO NAZIONALE § TRASFERIMENTI CORRENTI A AMMINISTRAZIONI LOCALI	2024	64561	1.223.998,81	60046	AOU SANT'ANDREA	ASL ROMA 1	1.223.998,81
U0000S11423	ARMO - RIMBORSO AGLI ENTI DI PROVENIENZA DI STIPENDI ED ALTRI ASSEGNI, ONERI RIFLESSI, PREVIDENZIALI AL PERSONALE GIA' COMANDATO ALLA REGIONE (SPESA OBBLIGATORIA) § RIMBORSI PER SPESE DI PERSONALE (COMANDO, DISTACCO, FUORI RUOLO, CONVENZIONI, ECC.)	2024	65768	110.940,73	60046	AOU SANT'ANDREA	ASL ROMA 1	110.940,73

CAPITOLO	DENOMINAZIONE_CAPITOLO	IMP_ANNO	IMP_NUMERO	IMPORTO ORIGINARIO	COD_CREDITORE	CREDITORE ORIGINARIO	NUOVO CREDITORE	IMPORTO RIMODULATO
U0000S11423	ARMO - RIMBORSO AGLI ENTI DI PROVENIENZA DI STIPENDI ED ALTRI ASSEGNI, ONERI RIFLESSI, PREVIDENZIALI AL PERSONALE GIA' COMANDATO ALLA REGIONE (SPESA OBBLIGATORIA) § RIMBORSI PER SPESE DI PERSONALE (COMANDO, DISTACCO, FUORI RUOLO, CONVENZIONI, ECC.)	2024	65769	13.680,00	24190	ASL ROMA 4	ASL ROMA 1	13.680,00
U0000S11423	ARMO - RIMBORSO AGLI ENTI DI PROVENIENZA DI STIPENDI ED ALTRI ASSEGNI, ONERI RIFLESSI, PREVIDENZIALI AL PERSONALE GIA' COMANDATO ALLA REGIONE (SPESA OBBLIGATORIA) § RIMBORSI PER SPESE DI PERSONALE (COMANDO, DISTACCO, FUORI RUOLO, CONVENZIONI, ECC.)	2024	65771	42.000,00	60046	AOU SANT'ANDREA	ASL ROMA 1	42.000,00
U0000S11423	ARMO - RIMBORSO AGLI ENTI DI PROVENIENZA DI STIPENDI ED ALTRI ASSEGNI, ONERI RIFLESSI, PREVIDENZIALI AL PERSONALE GIA' COMANDATO ALLA REGIONE (SPESA OBBLIGATORIA) § RIMBORSI PER SPESE DI PERSONALE (COMANDO, DISTACCO, FUORI RUOLO, CONVENZIONI, ECC.)	2024	65774	7.000,00	24277	ASL FROSINONE	ASL ROMA 1	7.000,00
U0000S11423	ARMO - RIMBORSO AGLI ENTI DI PROVENIENZA DI STIPENDI ED ALTRI ASSEGNI, ONERI RIFLESSI, PREVIDENZIALI AL PERSONALE GIA' COMANDATO ALLA REGIONE (SPESA OBBLIGATORIA) § RIMBORSI PER SPESE DI PERSONALE (COMANDO, DISTACCO, FUORI RUOLO, CONVENZIONI, ECC.)	2024	65777	158.400,00	25905	AO SAN GIOVANNI ADDOLORATA	ASL ROMA 2	158.400,00
U0000S11423	ARMO - RIMBORSO AGLI ENTI DI PROVENIENZA DI STIPENDI ED ALTRI ASSEGNI, ONERI RIFLESSI, PREVIDENZIALI AL PERSONALE GIA' COMANDATO ALLA REGIONE (SPESA OBBLIGATORIA) § RIMBORSI PER SPESE DI PERSONALE (COMANDO, DISTACCO, FUORI RUOLO, CONVENZIONI, ECC.)	2024	65788	58.000,00	60046	AOU SANT'ANDREA	ASL ROMA 1	58.000,00
U0000S11423	ARMO - RIMBORSO AGLI ENTI DI PROVENIENZA DI STIPENDI ED ALTRI ASSEGNI, ONERI RIFLESSI, PREVIDENZIALI AL PERSONALE GIA' COMANDATO ALLA REGIONE (SPESA OBBLIGATORIA) § RIMBORSI PER SPESE DI PERSONALE (COMANDO, DISTACCO, FUORI RUOLO, CONVENZIONI, ECC.)	2024	65789	79.900,00	24190	ASL ROMA 4	ASL ROMA 1	79.900,00
U0000H11715	UTILIZZAZIONE DELL'ASSEGNAZIONE DEL MINISTERO DELLA SALUTE CONCERNENTE L'INTESA DI DELIBERAZIONE CIPE RELATIVA AL RIPARTO PER IL SERVIZIO SANITARIO NAZIONALE § TRASFERIMENTI CORRENTI A AMMINISTRAZIONI LOCALI	2024	65793	36.008,08	24277	ASL FROSINONE	ASL ROMA 1	36.008,08
U0000H11715	UTILIZZAZIONE DELL'ASSEGNAZIONE DEL MINISTERO DELLA SALUTE CONCERNENTE L'INTESA DI DELIBERAZIONE CIPE RELATIVA AL RIPARTO PER IL SERVIZIO SANITARIO NAZIONALE § TRASFERIMENTI CORRENTI A AMMINISTRAZIONI LOCALI	2024	65795	20.955,20	24190	ASL ROMA 4	ASL ROMA 1	20.955,20
U0000H13227	ARMO - UTILIZZAZIONE DELL'ASSEGNAZIONE DELLE RISORSE STATALI PER LE ATTIVITA' DI FARMACOVIGILANZA ART. 36, COMMA 14, LEGGE 449/97. § SERVIZI SANITARI	2024	66882	1.405.677,00	145642	GSA - GESTIONE SANITARIA ACCENTRATA	ASL LATINA	1.405.677,00
U0000H13147	UTILIZZAZIONE DELL'ASSEGNAZIONE FONDI DEL MINISTERO DELLA SALUTE AI SENSI DELL'ART. 2 DELLA LEGGE 31/06 RELATIVA ALLA "DISCIPLINA DEL RISCONTRO DIAGNOSTICO SULLE VITTIME DELLA SINDROME DELLA MORTE IMPROVVISA DEL LATTANTE (SIDS) E DI MORTE INASPETTATA DEL FETO" § TRASFERIMENTI CORRENTI A AMMINISTRAZIONI LOCALI	2024	67202	1.631,58	145642	GSA - GESTIONE SANITARIA ACCENTRATA	ASL LATINA	1.631,58
U0000H11733	UTILIZZAZIONE DELLA QUOTA PREMIALE ARTICOLO 9, COMMA 2, DEL DECRETO LEGISLATIVO 6 SETTEMBRE 2011 § TRASFERIMENTI CORRENTI A AMMINISTRAZIONI LOCALI	2024	67209	1.275.735,25	25957	AO SAN CAMILLO FORLANINI	ASL ROMA 1	1.275.735,25
U0000H11733	UTILIZZAZIONE DELLA QUOTA PREMIALE ARTICOLO 9, COMMA 2, DEL DECRETO LEGISLATIVO 6 SETTEMBRE 2011 § TRASFERIMENTI CORRENTI A AMMINISTRAZIONI LOCALI	2024	67212	1.038.255,49	25905	AO SAN GIOVANNI ADDOLORATA	ASL ROMA 2	1.038.255,49
U0000H11733	UTILIZZAZIONE DELLA QUOTA PREMIALE ARTICOLO 9, COMMA 2, DEL DECRETO LEGISLATIVO 6 SETTEMBRE 2011 § TRASFERIMENTI CORRENTI A AMMINISTRAZIONI LOCALI	2024	67215	869.546,06	30158	ISTITUTO NAZIONALE MALATTIE INFETTIVE LAZZARO SPALLANZANI I.R.C.C.S.	ASL ROMA 1	869.546,06

Copia

CAPITOLO	DENOMINAZIONE_CAPITOLO	IMP_ANNO	IMP_NUMERO	IMPORTO ORIGINARIO	COD_CREDITORE	CREDITORE ORIGINARIO	NUOVO CREDITORE	IMPORTO RIMODULATO
U0000H11746	TRASFERIMENTO ALLE AZIENDE ED ENTI DEL SSR TITOLO DI RIMBORSO DEGLI ONERI PER PRESTAZIONI SANITARIE A FAVORE DI STRANIERI NON IN REGOLA CON LE NORME DI INGRESSO E SOGGIORNO (ART.35, COMMA 6, D.LGS. 25 LUGLIO 1998, N.286; ART.32 DEL D.L. 24 APRILE 2017, N.50, CONVERTITO CON MODIFICAZIONI NELLA LEGGE 21 GIUGNO 2017, N.96) § TRASFERIMENTI CORRENTI A AMMINISTRAZIONI LOCALI	2024	67225	298.493,95	25905	AO SAN GIOVANNI ADDOLORATA	ASL ROMA 2	298.493,95
U0000H11746	TRASFERIMENTO ALLE AZIENDE ED ENTI DEL SSR TITOLO DI RIMBORSO DEGLI ONERI PER PRESTAZIONI SANITARIE A FAVORE DI STRANIERI NON IN REGOLA CON LE NORME DI INGRESSO E SOGGIORNO (ART.35, COMMA 6, D.LGS. 25 LUGLIO 1998, N.286; ART.32 DEL D.L. 24 APRILE 2017, N.50, CONVERTITO CON MODIFICAZIONI NELLA LEGGE 21 GIUGNO 2017, N.96) § TRASFERIMENTI CORRENTI A AMMINISTRAZIONI LOCALI	2024	67226	1.035.006,99	25957	AO SAN CAMILLO FORLANINI	ASL ROMA 1	1.035.006,99
U0000H11746	TRASFERIMENTO ALLE AZIENDE ED ENTI DEL SSR TITOLO DI RIMBORSO DEGLI ONERI PER PRESTAZIONI SANITARIE A FAVORE DI STRANIERI NON IN REGOLA CON LE NORME DI INGRESSO E SOGGIORNO (ART.35, COMMA 6, D.LGS. 25 LUGLIO 1998, N.286; ART.32 DEL D.L. 24 APRILE 2017, N.50, CONVERTITO CON MODIFICAZIONI NELLA LEGGE 21 GIUGNO 2017, N.96) § TRASFERIMENTI CORRENTI A AMMINISTRAZIONI LOCALI	2024	67240	478.259,70	30158	ISTITUTO NAZIONALE MALATTIE INFETTIVE LAZZARO SPALLANZANI I.R.C.C.S.	ASL ROMA 1	478.259,70
U0000H11757	UTILIZZAZIONE DELL'ASSEGNAZIONE DELLE RISORSE ACCANTONATE SUL FONDO SANITARIO NAZIONALE, AI FINI DELL'ESENZIONE DELLE PERCENTUALI DI SCONTO PER LE FARMACIE CON FATTURATO INFERIORE AD EURO 150.000 § TRASFERIMENTI CORRENTI A AMMINISTRAZIONI LOCALI	2024	67273	1.642,03	24277	ASL FROSINONE	ASL ROMA 1	1.642,03
U0000H11715	UTILIZZAZIONE DELL'ASSEGNAZIONE DEL MINISTERO DELLA SALUTE CONCERNENTE L'INTESA DI DELIBERAZIONE CIPE RELATIVA AL RIPARTO PER IL SERVIZIO SANITARIO NAZIONALE § TRASFERIMENTI CORRENTI A AMMINISTRAZIONI LOCALI	2024	67382	1.908.714,39	25957	AO SAN CAMILLO FORLANINI	ASL ROMA 1	1.908.714,39
U0000H11715	UTILIZZAZIONE DELL'ASSEGNAZIONE DEL MINISTERO DELLA SALUTE CONCERNENTE L'INTESA DI DELIBERAZIONE CIPE RELATIVA AL RIPARTO PER IL SERVIZIO SANITARIO NAZIONALE § TRASFERIMENTI CORRENTI A AMMINISTRAZIONI LOCALI	2024	67386	467.889,64	30158	ISTITUTO NAZIONALE MALATTIE INFETTIVE LAZZARO SPALLANZANI I.R.C.C.S.	ASL ROMA 1	467.889,64
U0000H11715	UTILIZZAZIONE DELL'ASSEGNAZIONE DEL MINISTERO DELLA SALUTE CONCERNENTE L'INTESA DI DELIBERAZIONE CIPE RELATIVA AL RIPARTO PER IL SERVIZIO SANITARIO NAZIONALE § TRASFERIMENTI CORRENTI A AMMINISTRAZIONI LOCALI	2024	67393	1.309.780,26	25905	AO SAN GIOVANNI ADDOLORATA	ASL ROMA 2	1.309.780,26
U0000H13228	UTILIZZAZIONE DELL'ASSEGNAZIONE DELLE RISORSE DELLO STATO PER IL POTENZIAMENTO DELL'ANAGRAFE VACCINALE REGIONALE (DECRETO MS 2 AGOSTO 2022 - ART. 1, COMMA 585, L. N. 145/2018) § SERVIZI INFORMATICI E DI TELECOMUNICAZIONI	2024	67422	48.485,31	145642	GSA - GESTIONE SANITARIA ACCENTRATA	ASL LATINA	48.485,31
U0000H13924	SPESE RELATIVE AL FINANZIAMENTO DEGLI INDENNIZZI RICONOSCIUTI EX ART. 2 DELLA LEGGE 25 FEBBRAIO 1992, N. 210 § TRASFERIMENTI CORRENTI A AMMINISTRAZIONI LOCALI	2024	67969	966,80	24277	ASL FROSINONE	ASL ROMA 1	966,80
U0000H11715	UTILIZZAZIONE DELL'ASSEGNAZIONE DEL MINISTERO DELLA SALUTE CONCERNENTE L'INTESA DI DELIBERAZIONE CIPE RELATIVA AL RIPARTO PER IL SERVIZIO SANITARIO NAZIONALE § TRASFERIMENTI CORRENTI A AMMINISTRAZIONI LOCALI	2024	68172	821.320,21	25905	AO SAN GIOVANNI ADDOLORATA	ASL ROMA 2	821.320,21
U0000H11715	UTILIZZAZIONE DELL'ASSEGNAZIONE DEL MINISTERO DELLA SALUTE CONCERNENTE L'INTESA DI DELIBERAZIONE CIPE RELATIVA AL RIPARTO PER IL SERVIZIO SANITARIO NAZIONALE § TRASFERIMENTI CORRENTI A AMMINISTRAZIONI LOCALI	2024	68174	1.289.621,12	2812	ISTITUTI FISIOTERAPICI OSPITALIERI (I.F.O.)	ASL ROMA 1	1.289.621,12

CAPITOLO	DENOMINAZIONE_CAPITOLO	IMP_ANNO	IMP_NUMERO	IMPORTO ORIGINARIO	COD_CREDITORE	CREDITORE ORIGINARIO	NUOVO CREDITORE	IMPORTO RIMODULATO
U0000H11715	UTILIZZAZIONE DELL'ASSEGNAZIONE DEL MINISTERO DELLA SALUTE CONCERNENTE L'INTESA DI DELIBERAZIONE CIPE RELATIVA AL RIPARTO PER IL SERVIZIO SANITARIO NAZIONALE § TRASFERIMENTI CORRENTI A AMMINISTRAZIONI LOCALI	2024	68175	119.295,95	30158	ISTITUTO NAZIONALE MALATTIE INFETTIVE LAZZARO SPALLANZANI I.R.C.C.S.	ASL ROMA 1	119.295,95
U0000H11715	UTILIZZAZIONE DELL'ASSEGNAZIONE DEL MINISTERO DELLA SALUTE CONCERNENTE L'INTESA DI DELIBERAZIONE CIPE RELATIVA AL RIPARTO PER IL SERVIZIO SANITARIO NAZIONALE § TRASFERIMENTI CORRENTI A AMMINISTRAZIONI LOCALI	2024	68176	1.830.607,31	57036	AOU POLICLINICO UMBERTO I	ASL ROMA 1	1.830.607,31
U0000H11715	UTILIZZAZIONE DELL'ASSEGNAZIONE DEL MINISTERO DELLA SALUTE CONCERNENTE L'INTESA DI DELIBERAZIONE CIPE RELATIVA AL RIPARTO PER IL SERVIZIO SANITARIO NAZIONALE § TRASFERIMENTI CORRENTI A AMMINISTRAZIONI LOCALI	2024	68177	883.308,41	60046	AOU SANT'ANDREA	ASL ROMA 1	883.308,41
U0000H11715	UTILIZZAZIONE DELL'ASSEGNAZIONE DEL MINISTERO DELLA SALUTE CONCERNENTE L'INTESA DI DELIBERAZIONE CIPE RELATIVA AL RIPARTO PER IL SERVIZIO SANITARIO NAZIONALE § TRASFERIMENTI CORRENTI A AMMINISTRAZIONI LOCALI	2024	68181	868.354,05	25957	AO SAN CAMILLO FORLANINI	ASL ROMA 1	868.354,05
U0000H11715	UTILIZZAZIONE DELL'ASSEGNAZIONE DEL MINISTERO DELLA SALUTE CONCERNENTE L'INTESA DI DELIBERAZIONE CIPE RELATIVA AL RIPARTO PER IL SERVIZIO SANITARIO NAZIONALE § TRASFERIMENTI CORRENTI A AMMINISTRAZIONI LOCALI	2024	68182	1.147.257,86	129051	FONDAZIONE POLICLINICO TOR VERGATA	ASL LATINA	1.147.257,86
U0000H11715	UTILIZZAZIONE DELL'ASSEGNAZIONE DEL MINISTERO DELLA SALUTE CONCERNENTE L'INTESA DI DELIBERAZIONE CIPE RELATIVA AL RIPARTO PER IL SERVIZIO SANITARIO NAZIONALE § TRASFERIMENTI CORRENTI A AMMINISTRAZIONI LOCALI	2024	68186	1.579.392,47	24277	ASL FROSINONE	ASL ROMA 1	1.579.392,47
U0000H11715	UTILIZZAZIONE DELL'ASSEGNAZIONE DEL MINISTERO DELLA SALUTE CONCERNENTE L'INTESA DI DELIBERAZIONE CIPE RELATIVA AL RIPARTO PER IL SERVIZIO SANITARIO NAZIONALE § TRASFERIMENTI CORRENTI A AMMINISTRAZIONI LOCALI	2024	68188	638.568,64	24190	ASL ROMA 4	ASL ROMA 1	638.568,64
U0000H11715	UTILIZZAZIONE DELL'ASSEGNAZIONE DEL MINISTERO DELLA SALUTE CONCERNENTE L'INTESA DI DELIBERAZIONE CIPE RELATIVA AL RIPARTO PER IL SERVIZIO SANITARIO NAZIONALE § TRASFERIMENTI CORRENTI A AMMINISTRAZIONI LOCALI	2024	68189	654.390,01	2812	ISTITUTI FISIOTERAPICI OSPITALIERI (I.F.O.)	ASL ROMA 1	654.390,01
U0000H11715	UTILIZZAZIONE DELL'ASSEGNAZIONE DEL MINISTERO DELLA SALUTE CONCERNENTE L'INTESA DI DELIBERAZIONE CIPE RELATIVA AL RIPARTO PER IL SERVIZIO SANITARIO NAZIONALE § TRASFERIMENTI CORRENTI A AMMINISTRAZIONI LOCALI	2024	68191	140.801,18	30158	ISTITUTO NAZIONALE MALATTIE INFETTIVE LAZZARO SPALLANZANI I.R.C.C.S.	ASL ROMA 1	140.801,18
U0000H11776	UTILIZZAZIONE DELL'ASSEGNAZIONE DELLO STATO PER LE PRESTAZIONI DEGLI ISTITUTI DI RICOVERO E CURA A CARATTERE SCIENTIFICO RESE A PAZIENTI IN MOBILITÀ ATTIVA (L. N. 178/2020, ART. 1, C. 496) § TRASFERIMENTI CORRENTI A AMMINISTRAZIONI LOCALI	2024	68255	163.383,69	2812	ISTITUTI FISIOTERAPICI OSPITALIERI (I.F.O.)	ASL ROMA 1	163.383,69
U0000H11776	UTILIZZAZIONE DELL'ASSEGNAZIONE DELLO STATO PER LE PRESTAZIONI DEGLI ISTITUTI DI RICOVERO E CURA A CARATTERE SCIENTIFICO RESE A PAZIENTI IN MOBILITÀ ATTIVA (L. N. 178/2020, ART. 1, C. 496) § TRASFERIMENTI CORRENTI A AMMINISTRAZIONI LOCALI	2024	68256	35.154,29	30158	ISTITUTO NAZIONALE MALATTIE INFETTIVE LAZZARO SPALLANZANI I.R.C.C.S.	ASL ROMA 1	35.154,29
U0000H11101	SPESE CORRENTI DELLE UNITA' SANITARIE LOCALI RELATIVE AL SERVIZIO SANITARIO, QUOTA A DESTINAZIONE INDISTINTA (ART. 4 LETT. A L.R. 8/9/1983 N. 58) - FONDI VINCOLATI § TRASFERIMENTI CORRENTI A AMMINISTRAZIONI LOCALI	2024	68272	1.280.790,88	24190	ASL ROMA 4	ASL ROMA 1	1.280.790,88

Copia

CAPITOLO	DENOMINAZIONE_CAPITOLO	IMP_ANNO	IMP_NUMERO	IMPORTO ORIGINARIO	COD_CREDITORE	CREDITORE ORIGINARIO	NUOVO CREDITORE	IMPORTO RIMODULATO
U0000H11101	SPESE CORRENTI DELLE UNITA' SANITARIE LOCALI RELATIVE AL SERVIZIO SANITARIO, QUOTA A DESTINAZIONE INDISTINTA (ART. 4 LETT. A L.R. 8/9/1983 N. 58) - FONDI VINCOLATI § TRASFERIMENTI CORRENTI A AMMINISTRAZIONI LOCALI	2024	68273	603.822,85	129051	FONDAZIONE POLICLINICO TOR VERGATA	ASL LATINA	603.822,85
U0000H11101	SPESE CORRENTI DELLE UNITA' SANITARIE LOCALI RELATIVE AL SERVIZIO SANITARIO, QUOTA A DESTINAZIONE INDISTINTA (ART. 4 LETT. A L.R. 8/9/1983 N. 58) - FONDI VINCOLATI § TRASFERIMENTI CORRENTI A AMMINISTRAZIONI LOCALI	2024	68274	1.493.689,71	2812	ISTITUTI FISIOTERAPICI OSPITALIERI (I.F.O.)	ASL ROMA 1	1.493.689,71
U0000H11101	SPESE CORRENTI DELLE UNITA' SANITARIE LOCALI RELATIVE AL SERVIZIO SANITARIO, QUOTA A DESTINAZIONE INDISTINTA (ART. 4 LETT. A L.R. 8/9/1983 N. 58) - FONDI VINCOLATI § TRASFERIMENTI CORRENTI A AMMINISTRAZIONI LOCALI	2024	68275	574.657,17	25905	AO SAN GIOVANNI ADDOLORATA	ASL ROMA 2	574.657,17
U0000H11101	SPESE CORRENTI DELLE UNITA' SANITARIE LOCALI RELATIVE AL SERVIZIO SANITARIO, QUOTA A DESTINAZIONE INDISTINTA (ART. 4 LETT. A L.R. 8/9/1983 N. 58) - FONDI VINCOLATI § TRASFERIMENTI CORRENTI A AMMINISTRAZIONI LOCALI	2024	68277	1.916.786,23	24277	ASL FROSINONE	ASL ROMA 1	1.916.786,23
U0000H11101	SPESE CORRENTI DELLE UNITA' SANITARIE LOCALI RELATIVE AL SERVIZIO SANITARIO, QUOTA A DESTINAZIONE INDISTINTA (ART. 4 LETT. A L.R. 8/9/1983 N. 58) - FONDI VINCOLATI § TRASFERIMENTI CORRENTI A AMMINISTRAZIONI LOCALI	2024	68278	1.165.195,63	57036	AOU POLICLINICO UMBERTO I	ASL ROMA 1	1.165.195,63
U0000H11101	SPESE CORRENTI DELLE UNITA' SANITARIE LOCALI RELATIVE AL SERVIZIO SANITARIO, QUOTA A DESTINAZIONE INDISTINTA (ART. 4 LETT. A L.R. 8/9/1983 N. 58) - FONDI VINCOLATI § TRASFERIMENTI CORRENTI A AMMINISTRAZIONI LOCALI	2024	68279	373.033,80	60046	AOU SANT'ANDREA	ASL ROMA 1	373.033,80
U0000H11101	SPESE CORRENTI DELLE UNITA' SANITARIE LOCALI RELATIVE AL SERVIZIO SANITARIO, QUOTA A DESTINAZIONE INDISTINTA (ART. 4 LETT. A L.R. 8/9/1983 N. 58) - FONDI VINCOLATI § TRASFERIMENTI CORRENTI A AMMINISTRAZIONI LOCALI	2024	68280	359.070,39	30158	ISTITUTO NAZIONALE MALATTIE INFETTIVE LAZZARO SPALLANZANI I.R.C.C.S.	ASL ROMA 1	359.070,39
U0000H11101	SPESE CORRENTI DELLE UNITA' SANITARIE LOCALI RELATIVE AL SERVIZIO SANITARIO, QUOTA A DESTINAZIONE INDISTINTA (ART. 4 LETT. A L.R. 8/9/1983 N. 58) - FONDI VINCOLATI § TRASFERIMENTI CORRENTI A AMMINISTRAZIONI LOCALI	2024	68282	866.395,55	25957	AO SAN CAMILLO FORLANINI	ASL ROMA 1	866.395,55
U0000H11101	SPESE CORRENTI DELLE UNITA' SANITARIE LOCALI RELATIVE AL SERVIZIO SANITARIO, QUOTA A DESTINAZIONE INDISTINTA (ART. 4 LETT. A L.R. 8/9/1983 N. 58) - FONDI VINCOLATI § TRASFERIMENTI CORRENTI A AMMINISTRAZIONI LOCALI	2024	68283	240.175,19	145642	GSA - GESTIONE SANITARIA ACCENTRATA	ASL LATINA	240.175,19
U0000H13210	UTILIZZAZIONE DELL'ASSEGNAZIONE DELLO STATO PER L'ACQUISTO DI SOSTITUTI DEL LATTE MATERNO ALLE DONNE AFFETTE DA CONDIZIONI PATOLOGICHE CHE IMPEDISCONO LA PRATICA NATURALE DELL'ALLATTAMENTO § TRASFERIMENTI CORRENTI A AMMINISTRAZIONI LOCALI	2024	68305	468.748,00	145642	GSA - GESTIONE SANITARIA ACCENTRATA	ASL LATINA	468.748,00
U0000H11749	UTILIZZAZIONE DELL' ASSEGNAZIONE DEL FONDO SANITARIO NAZIONALE PER LA QUOTA SPERIMENTAZIONE REMUNERAZIONE FARMACIE (L. N. 205/2017) § TRASFERIMENTI CORRENTI A AMMINISTRAZIONI LOCALI	2024	68337	2.726.474,00	145642	GSA - GESTIONE SANITARIA ACCENTRATA	ASL ROMA 3	2.726.474,00
U0000H11752	UTILIZZAZIONE DEL FONDO RELATIVO ALL'ULTERIORE PAY BACK DELLA FARMACEUTICA § TRASFERIMENTI CORRENTI A AMMINISTRAZIONI LOCALI	2024	68364	91,04	25905	AO SAN GIOVANNI ADDOLORATA	ASL ROMA 2	91,04
U0000H11752	UTILIZZAZIONE DEL FONDO RELATIVO ALL'ULTERIORE PAY BACK DELLA FARMACEUTICA § TRASFERIMENTI CORRENTI A AMMINISTRAZIONI LOCALI	2024	68373	195,68	2812	ISTITUTI FISIOTERAPICI OSPITALIERI (I.F.O.)	ASL ROMA 1	195,68
U0000H11752	UTILIZZAZIONE DEL FONDO RELATIVO ALL'ULTERIORE PAY BACK DELLA FARMACEUTICA § TRASFERIMENTI CORRENTI A AMMINISTRAZIONI LOCALI	2024	68377	132,48	30158	ISTITUTO NAZIONALE MALATTIE INFETTIVE LAZZARO SPALLANZANI I.R.C.C.S.	ASL ROMA 1	132,48
U0000H11752	UTILIZZAZIONE DEL FONDO RELATIVO ALL'ULTERIORE PAY BACK DELLA FARMACEUTICA § TRASFERIMENTI CORRENTI A AMMINISTRAZIONI LOCALI	2024	68381	391.555,91	30158	ISTITUTO NAZIONALE MALATTIE INFETTIVE LAZZARO SPALLANZANI I.R.C.C.S.	ASL ROMA 1	391.555,91
U0000H11752	UTILIZZAZIONE DEL FONDO RELATIVO ALL'ULTERIORE PAY BACK DELLA FARMACEUTICA § TRASFERIMENTI CORRENTI A AMMINISTRAZIONI LOCALI	2024	68382	368.286,22	25957	AO SAN CAMILLO FORLANINI	ASL ROMA 1	368.286,22
U0000H11752	UTILIZZAZIONE DEL FONDO RELATIVO ALL'ULTERIORE PAY BACK DELLA FARMACEUTICA § TRASFERIMENTI CORRENTI A AMMINISTRAZIONI LOCALI	2024	68383	269.068,89	25905	AO SAN GIOVANNI ADDOLORATA	ASL ROMA 2	269.068,89

Atto n. G07328 del 27/05/2026

Copia

CAPITOLO	DENOMINAZIONE_CAPITOLO	IMP_ANNO	IMP_NUMERO	IMPORTO ORIGINARIO	COD_CREDITORE	CREDITORE ORIGINARIO	NUOVO CREDITORE	IMPORTO RIMODULATO
U0000H11752	UTILIZZAZIONE DEL FONDO RELATIVO ALL'ULTERIORE PAY BACK DELLA FARMACEUTICA § TRASFERIMENTI CORRENTI A AMMINISTRAZIONI LOCALI	2024	68384	578.317,48	2812	ISTITUTI FISIOTERAPICI OSPITALIERI (I.F.O.)	ASL ROMA 1	578.317,48
U0000H11752	UTILIZZAZIONE DEL FONDO RELATIVO ALL'ULTERIORE PAY BACK DELLA FARMACEUTICA § TRASFERIMENTI CORRENTI A AMMINISTRAZIONI LOCALI	2024	68385	385.844,02	60046	AOU SANT'ANDREA	ASL ROMA 1	385.844,02
U0000H11752	UTILIZZAZIONE DEL FONDO RELATIVO ALL'ULTERIORE PAY BACK DELLA FARMACEUTICA § TRASFERIMENTI CORRENTI A AMMINISTRAZIONI LOCALI	2024	68386	124,61	25957	AO SAN CAMILLO FORLANINI	ASL ROMA 1	124,61
U0000H11752	UTILIZZAZIONE DEL FONDO RELATIVO ALL'ULTERIORE PAY BACK DELLA FARMACEUTICA § TRASFERIMENTI CORRENTI A AMMINISTRAZIONI LOCALI	2024	68387	1.035.433,98	57036	AOU POLICLINICO UMBERTO I	ASL ROMA 1	1.035.433,98
U0000H11752	UTILIZZAZIONE DEL FONDO RELATIVO ALL'ULTERIORE PAY BACK DELLA FARMACEUTICA § TRASFERIMENTI CORRENTI A AMMINISTRAZIONI LOCALI	2024	68388	230,60	129051	FONDAZIONE POLICLINICO TOR VERGATA	ASL LATINA	230,60
U0000H11752	UTILIZZAZIONE DEL FONDO RELATIVO ALL'ULTERIORE PAY BACK DELLA FARMACEUTICA § TRASFERIMENTI CORRENTI A AMMINISTRAZIONI LOCALI	2024	68393	350,34	57036	AOU POLICLINICO UMBERTO I	ASL ROMA 1	350,34
U0000H11752	UTILIZZAZIONE DEL FONDO RELATIVO ALL'ULTERIORE PAY BACK DELLA FARMACEUTICA § TRASFERIMENTI CORRENTI A AMMINISTRAZIONI LOCALI	2024	68394	130,55	60046	AOU SANT'ANDREA	ASL ROMA 1	130,55
U0000H11752	UTILIZZAZIONE DEL FONDO RELATIVO ALL'ULTERIORE PAY BACK DELLA FARMACEUTICA § TRASFERIMENTI CORRENTI A AMMINISTRAZIONI LOCALI	2024	68395	681.521,86	129051	FONDAZIONE POLICLINICO TOR VERGATA	ASL LATINA	681.521,86
U0000H11715	UTILIZZAZIONE DELL'ASSEGNAZIONE DEL MINISTERO DELLA SALUTE CONCERNENTE L'INTESA DI DELIBERAZIONE CIPE RELATIVA AL RIPARTO PER IL SERVIZIO SANITARIO NAZIONALE § TRASFERIMENTI CORRENTI A AMMINISTRAZIONI LOCALI	2024	68731	14.445.250,00	145642	GSA - GESTIONE SANITARIA ACCENTRATA	ASL LATINA	14.445.250,00
U0000H11781	UTILIZZAZIONE DELL'ASSEGNAZIONE DELLO STATO SUL F.S.N. PER LA SICUREZZA NEGLI AMBIENTI E SUI LUOGHI DI LAVORO - ART. 50, D.L. N. 73/2021 § TRASFERIMENTI CORRENTI A AMMINISTRAZIONI LOCALI	2024	68735	96.301,71	24277	ASL FROSINONE	ASL ROMA 1	96.301,71
U0000H11781	UTILIZZAZIONE DELL'ASSEGNAZIONE DELLO STATO SUL F.S.N. PER LA SICUREZZA NEGLI AMBIENTI E SUI LUOGHI DI LAVORO - ART. 50, D.L. N. 73/2021 § TRASFERIMENTI CORRENTI A AMMINISTRAZIONI LOCALI	2024	68739	96.301,66	24190	ASL ROMA 4	ASL ROMA 1	96.301,66
U0000H11715	UTILIZZAZIONE DELL'ASSEGNAZIONE DEL MINISTERO DELLA SALUTE CONCERNENTE L'INTESA DI DELIBERAZIONE CIPE RELATIVA AL RIPARTO PER IL SERVIZIO SANITARIO NAZIONALE § TRASFERIMENTI CORRENTI A AMMINISTRAZIONI LOCALI	2024	68753	306.756,28	24190	ASL ROMA 4	ASL ROMA 1	306.756,28
U0000H11715	UTILIZZAZIONE DELL'ASSEGNAZIONE DEL MINISTERO DELLA SALUTE CONCERNENTE L'INTESA DI DELIBERAZIONE CIPE RELATIVA AL RIPARTO PER IL SERVIZIO SANITARIO NAZIONALE § TRASFERIMENTI CORRENTI A AMMINISTRAZIONI LOCALI	2024	68754	341.173,29	24277	ASL FROSINONE	ASL ROMA 1	341.173,29
U0000H11715	UTILIZZAZIONE DELL'ASSEGNAZIONE DEL MINISTERO DELLA SALUTE CONCERNENTE L'INTESA DI DELIBERAZIONE CIPE RELATIVA AL RIPARTO PER IL SERVIZIO SANITARIO NAZIONALE § TRASFERIMENTI CORRENTI A AMMINISTRAZIONI LOCALI	2024	68756	12.777,67	24190	ASL ROMA 4	ASL ROMA 1	12.777,67
U0000H11715	UTILIZZAZIONE DELL'ASSEGNAZIONE DEL MINISTERO DELLA SALUTE CONCERNENTE L'INTESA DI DELIBERAZIONE CIPE RELATIVA AL RIPARTO PER IL SERVIZIO SANITARIO NAZIONALE § TRASFERIMENTI CORRENTI A AMMINISTRAZIONI LOCALI	2024	68757	25.428,83	25957	AO SAN CAMILLO FORLANINI	ASL ROMA 1	25.428,83
U0000H11715	UTILIZZAZIONE DELL'ASSEGNAZIONE DEL MINISTERO DELLA SALUTE CONCERNENTE L'INTESA DI DELIBERAZIONE CIPE RELATIVA AL RIPARTO PER IL SERVIZIO SANITARIO NAZIONALE § TRASFERIMENTI CORRENTI A AMMINISTRAZIONI LOCALI	2024	68761	16.794,42	25905	AO SAN GIOVANNI ADDOLORATA	ASL ROMA 2	16.794,42

Atto n. G07260 del 07/05/2026

CAPITOLO	DENOMINAZIONE_CAPITOLO	IMP_ANNO	IMP_NUMERO	IMPORTO ORIGINARIO	COD_CREDITORE	CREDITORE ORIGINARIO	NUOVO CREDITORE	IMPORTO RIMODULATO
U0000H11715	UTILIZZAZIONE DELL'ASSEGNAZIONE DEL MINISTERO DELLA SALUTE CONCERNENTE L'INTESA DI DELIBERAZIONE CIPE RELATIVA AL RIPARTO PER IL SERVIZIO SANITARIO NAZIONALE § TRASFERIMENTI CORRENTI A AMMINISTRAZIONI LOCALI	2024	68762	26.520,65	30158	ISTITUTO NAZIONALE MALATTIE INFETTIVE LAZZARO SPALLANZANI I.R.C.C.S.	ASL ROMA 1	26.520,65
U0000H11715	UTILIZZAZIONE DELL'ASSEGNAZIONE DEL MINISTERO DELLA SALUTE CONCERNENTE L'INTESA DI DELIBERAZIONE CIPE RELATIVA AL RIPARTO PER IL SERVIZIO SANITARIO NAZIONALE § TRASFERIMENTI CORRENTI A AMMINISTRAZIONI LOCALI	2024	68764	17.553,48	60046	AOU SANT'ANDREA	ASL ROMA 1	17.553,48
U0000H11715	UTILIZZAZIONE DELL'ASSEGNAZIONE DEL MINISTERO DELLA SALUTE CONCERNENTE L'INTESA DI DELIBERAZIONE CIPE RELATIVA AL RIPARTO PER IL SERVIZIO SANITARIO NAZIONALE § TRASFERIMENTI CORRENTI A AMMINISTRAZIONI LOCALI	2024	68765	25.998,13	24277	ASL FROSINONE	ASL ROMA 1	25.998,13
U0000H11715	UTILIZZAZIONE DELL'ASSEGNAZIONE DEL MINISTERO DELLA SALUTE CONCERNENTE L'INTESA DI DELIBERAZIONE CIPE RELATIVA AL RIPARTO PER IL SERVIZIO SANITARIO NAZIONALE § TRASFERIMENTI CORRENTI A AMMINISTRAZIONI LOCALI	2024	68766	425.954,86	57036	AOU POLICLINICO UMBERTO I	ASL ROMA 1	425.954,86
U0000H11715	UTILIZZAZIONE DELL'ASSEGNAZIONE DEL MINISTERO DELLA SALUTE CONCERNENTE L'INTESA DI DELIBERAZIONE CIPE RELATIVA AL RIPARTO PER IL SERVIZIO SANITARIO NAZIONALE § TRASFERIMENTI CORRENTI A AMMINISTRAZIONI LOCALI	2024	68767	154.766,82	2812	ISTITUTI FISIOTERAPICI OSPITALIERI (I.F.O.)	ASL ROMA 1	154.766,82
U0000H11715	UTILIZZAZIONE DELL'ASSEGNAZIONE DEL MINISTERO DELLA SALUTE CONCERNENTE L'INTESA DI DELIBERAZIONE CIPE RELATIVA AL RIPARTO PER IL SERVIZIO SANITARIO NAZIONALE § TRASFERIMENTI CORRENTI A AMMINISTRAZIONI LOCALI	2024	68772	151.689,40	61022	AZIENDA OSPEDALIERA UNIVERSITARIA POLICLINICO TOR VERGATA	ASL LATINA	151.689,40
U0000H11776	UTILIZZAZIONE DELL'ASSEGNAZIONE DELLO STATO PER LE PRESTAZIONI DEGLI ISTITUTI DI RICOVERO E CURA A CARATTERE SCIENTIFICO RESE A PAZIENTI IN MOBILITÀ ATTIVA (L. N. 178/2020, ART. 1, C. 496) § TRASFERIMENTI CORRENTI A AMMINISTRAZIONI LOCALI	2024	69166	16.460,46	145642	GSA - GESTIONE SANITARIA ACCENTRATA	ASL LATINA	16.460,46
U0000H11757	UTILIZZAZIONE DELL'ASSEGNAZIONE DELLE RISORSE ACCANTONATE SUL FONDO SANITARIO NAZIONALE, AI FINI DELL'ESENZIONE DELLE PERCENTUALI DI SCONTO PER LE FARMACIE CON FATTURATO INFERIORE AD EURO 150.000 § TRASFERIMENTI CORRENTI A AMMINISTRAZIONI LOCALI	2024	69167	156.731,47	145642	GSA - GESTIONE SANITARIA ACCENTRATA	ASL LATINA	156.731,47
U0000H11777	UTILIZZAZIONE DELL'ASSEGNAZIONE DELLO STATO PER IL POTENZIAMENTO DELL'ASSISTENZA TERRITORIALE (L. N. 234/2021, ART. 1, C. 274) § TRASFERIMENTI CORRENTI A AMMINISTRAZIONI LOCALI	2024	69182	2.360.985,70	24277	ASL FROSINONE	ASL ROMA 1	2.360.985,70
U0000H11777	UTILIZZAZIONE DELL'ASSEGNAZIONE DELLO STATO PER IL POTENZIAMENTO DELL'ASSISTENZA TERRITORIALE (L. N. 234/2021, ART. 1, C. 274) § TRASFERIMENTI CORRENTI A AMMINISTRAZIONI LOCALI	2024	69185	1.618.879,75	24190	ASL ROMA 4	ASL ROMA 1	1.618.879,75
U0000H13178	ARMO - FORMAZIONE SPECIFICA IN MEDICINA GENERALE - DECRETO LEGISLATIVO 8 AGOSTO 1991, N. 256 § ALTRI SERVIZI	2024	69192	15.000,00	145642	GSA - GESTIONE SANITARIA ACCENTRATA	ASL LATINA	15.000,00
U0000H13177	ARMO - FORMAZIONE SPECIFICA IN MEDICINA GENERALE - DECRETO LEGISLATIVO 8 AGOSTO 1991, N. 256 § UTILIZZO DI BENI DI TERZI	2024	69193	70.364,88	145642	GSA - GESTIONE SANITARIA ACCENTRATA	ASL LATINA	70.364,88
U0000H11715	UTILIZZAZIONE DELL'ASSEGNAZIONE DEL MINISTERO DELLA SALUTE CONCERNENTE L'INTESA DI DELIBERAZIONE CIPE RELATIVA AL RIPARTO PER IL SERVIZIO SANITARIO NAZIONALE § TRASFERIMENTI CORRENTI A AMMINISTRAZIONI LOCALI	2024	69198	2.859.196,00	145642	GSA - GESTIONE SANITARIA ACCENTRATA	ASL ROMA 2	2.859.196,00

CAPITOLO	DENOMINAZIONE_CAPITOLO	IMP_ANNO	IMP_NUMERO	IMPORTO ORIGINARIO	COD_CREDITORE	CREDITORE ORIGINARIO	NUOVO CREDITORE	IMPORTO RIMODULATO
U0000H11722	ARMO - UTILIZZAZIONE DELL'ASSEGNAZIONE DEL MINISTERO DELLA SALUTE CONCERNENTE L'INTESA DI DELIBERAZIONE CIPE RELATIVA AL RIPARTO PER IL SERVIZIO SANITARIO NAZIONALE § TRASFERIMENTI CORRENTI A ISTITUZIONI SOCIALI PRIVATE	2024	69268	8.400.000,00	57036	AOU POLICLINICO UMBERTO I	ASL ROMA 1	8.400.000,00
U0000H11785	ARMO - UTILIZZAZIONE DELL'ASSEGNAZIONE DEL MINISTERO DELLA SALUTE CONCERNENTE L'INTESA DI DELIBERAZIONE CIPE RELATIVA AL RIPARTO PER IL SERVIZIO SANITARIO NAZIONALE § PRESTAZIONI PROFESSIONALI E SPECIALISTICHE	2024	69270	609,60	145642	GSA - GESTIONE SANITARIA ACCENTRATA	ASL ROMA 2	609,60
U0000H11786	ARMO - UTILIZZAZIONE DELL'ASSEGNAZIONE DEL MINISTERO DELLA SALUTE CONCERNENTE L'INTESA DI DELIBERAZIONE CIPE RELATIVA AL RIPARTO PER IL SERVIZIO SANITARIO NAZIONALE § ORGANIZZAZIONE EVENTI, PUBBLICITÀ E SERVIZI PER TRASFERTA	2024	69271	18.949,61	145642	GSA - GESTIONE SANITARIA ACCENTRATA	ASL ROMA 2	18.949,61
U0000H11726	ARMO - UTILIZZAZIONE DELL'ASSEGNAZIONE DEL MINISTERO DELLA SALUTE CONCERNENTE L'INTESA DI DELIBERAZIONE CIPE RELATIVA AL RIPARTO PER IL SERVIZIO SANITARIO NAZIONALE § ALTRI SERVIZI	2024	69275	1.731.623,86	30158	ISTITUTO NAZIONALE MALATTIE INFETTIVE LAZZARO SPALLANZANI I.R.C.C.S.	ASL ROMA 1	1.731.623,86
U0000H11715	UTILIZZAZIONE DELL'ASSEGNAZIONE DEL MINISTERO DELLA SALUTE CONCERNENTE L'INTESA DI DELIBERAZIONE CIPE RELATIVA AL RIPARTO PER IL SERVIZIO SANITARIO NAZIONALE § TRASFERIMENTI CORRENTI A AMMINISTRAZIONI LOCALI	2024	69276	2.370.016,98	145642	GSA - GESTIONE SANITARIA ACCENTRATA	ASL ROMA 2	2.370.016,98
U0000H11726	ARMO - UTILIZZAZIONE DELL'ASSEGNAZIONE DEL MINISTERO DELLA SALUTE CONCERNENTE L'INTESA DI DELIBERAZIONE CIPE RELATIVA AL RIPARTO PER IL SERVIZIO SANITARIO NAZIONALE § ALTRI SERVIZI	2024	69277	6.316.583,39	2812	ISTITUTI FISIOTERAPICI OSPITALIERI (I.F.O.)	ASL ROMA 1	6.316.583,39
U0000H11715	UTILIZZAZIONE DELL'ASSEGNAZIONE DEL MINISTERO DELLA SALUTE CONCERNENTE L'INTESA DI DELIBERAZIONE CIPE RELATIVA AL RIPARTO PER IL SERVIZIO SANITARIO NAZIONALE § TRASFERIMENTI CORRENTI A AMMINISTRAZIONI LOCALI	2024	69278	5.617,87	145642	GSA - GESTIONE SANITARIA ACCENTRATA	ASL ROMA 2	5.617,87
U0000H11726	ARMO - UTILIZZAZIONE DELL'ASSEGNAZIONE DEL MINISTERO DELLA SALUTE CONCERNENTE L'INTESA DI DELIBERAZIONE CIPE RELATIVA AL RIPARTO PER IL SERVIZIO SANITARIO NAZIONALE § ALTRI SERVIZI	2024	69279	837.231,27	129051	FONDAZIONE POLICLINICO TOR VERGATA	ASL LATINA	837.231,27
U0000H11727	ARMO - UTILIZZAZIONE DELL'ASSEGNAZIONE DEL MINISTERO DELLA SALUTE CONCERNENTE L'INTESA DI DELIBERAZIONE CIPE RELATIVA AL RIPARTO PER IL SERVIZIO SANITARIO NAZIONALE § ALTRI BENI DI CONSUMO	2024	69280	3.414.596,00	30158	ISTITUTO NAZIONALE MALATTIE INFETTIVE LAZZARO SPALLANZANI I.R.C.C.S.	ASL ROMA 1	3.414.596,00
U0000H11725	ARMO - UTILIZZAZIONE DELL'ASSEGNAZIONE DEL MINISTERO DELLA SALUTE CONCERNENTE L'INTESA DI DELIBERAZIONE CIPE RELATIVA AL RIPARTO PER IL SERVIZIO SANITARIO NAZIONALE § SERVIZI INFORMATICI E DI TELECOMUNICAZIONI	2024	69282	370.444,51	129051	FONDAZIONE POLICLINICO TOR VERGATA	ASL LATINA	370.444,51
U0000H13216	PNRR - DECRETO MS 10 GENNAIO 2023 - M6C2I2.1 VALORIZZAZIONE E POTENZIAMENTO DELLA RICERCA BIOMEDICA DEL SSN § TRASFERIMENTI CORRENTI A AMMINISTRAZIONI LOCALI	2025	1146	191.200,00	60046	AOU SANT'ANDREA	ASL ROMA 1	191.200,00
U0000H13216	PNRR - DECRETO MS 10 GENNAIO 2023 - M6C2I2.1 VALORIZZAZIONE E POTENZIAMENTO DELLA RICERCA BIOMEDICA DEL SSN § TRASFERIMENTI CORRENTI A AMMINISTRAZIONI LOCALI	2025	1147	811.338,00	129051	FONDAZIONE POLICLINICO TOR VERGATA	ASL LATINA	811.338,00
U0000H13216	PNRR - DECRETO MS 10 GENNAIO 2023 - M6C2I2.1 VALORIZZAZIONE E POTENZIAMENTO DELLA RICERCA BIOMEDICA DEL SSN § TRASFERIMENTI CORRENTI A AMMINISTRAZIONI LOCALI	2025	1148	686.400,00	57036	AOU POLICLINICO UMBERTO I	ASL ROMA 1	686.400,00
U0000H13218	PNRR - DECRETO MS 23 GENNAIO 2023 - M6C1I1.2S1.2.1 CASA COME PRIMO LUOGO DI CURA E TELEMEDICINA - CASA COME PRIMO LUOGO DI CURA (ADI) § TRASFERIMENTI CORRENTI A AMMINISTRAZIONI LOCALI	2025	2604	8.218.975,20	24190	ASL ROMA 4	ASL ROMA 1	8.218.975,20

Non ufficiale

CAPITOLO	DENOMINAZIONE_CAPITOLO	IMP_ANNO	IMP_NUMERO	IMPORTO ORIGINARIO	COD_CREDITORE	CREDITORE ORIGINARIO	NUOVO CREDITORE	IMPORTO RIMODULATO
U0000H13222	PNRR - DECRETO MS 6 GIUGNO 2024, N. 19 - M6C2I2.1 VALORIZZAZIONE E POTENZIAMENTO DELLA RICERCA BIOMEDICA DEL SSN § TRASFERIMENTI CORRENTI A AMMINISTRAZIONI LOCALI	2025	4699	1.497.253,50	129051	FONDAZIONE POLICLINICO TOR VERGATA	ASL LATINA	1.497.253,50
U0000H13222	PNRR - DECRETO MS 6 GIUGNO 2024, N. 19 - M6C2I2.1 VALORIZZAZIONE E POTENZIAMENTO DELLA RICERCA BIOMEDICA DEL SSN § TRASFERIMENTI CORRENTI A AMMINISTRAZIONI LOCALI	2025	4700	241.770,00	60046	AOU SANT'ANDREA	ASL ROMA 1	241.770,00
U0000H13222	PNRR - DECRETO MS 6 GIUGNO 2024, N. 19 - M6C2I2.1 VALORIZZAZIONE E POTENZIAMENTO DELLA RICERCA BIOMEDICA DEL SSN § TRASFERIMENTI CORRENTI A AMMINISTRAZIONI LOCALI	2025	4702	881.206,90	57036	AOU POLICLINICO UMBERTO I	ASL ROMA 1	881.206,90
U0000H13206	UTILIZZAZIONE DELL'ASSEGNAZIONE DELLO STATO DELLE RISORSE RELATIVE AL RIPARTO DEL FONDO PER L'ALZHEIMER E LE DEMENZE - ART. 1, COMMA 330, LEGGE 30 DICEMBRE 2020, N. 178 § TRASFERIMENTI CORRENTI A AMMINISTRAZIONI LOCALI	2025	6982	49.164,94	24190	ASL ROMA 4	ASL ROMA 1	49.164,94
U0000H11715	UTILIZZAZIONE DELL'ASSEGNAZIONE DEL MINISTERO DELLA SALUTE CONCERNENTE L'INTESA DI DELIBERAZIONE CIPE RELATIVA AL RIPARTO PER IL SERVIZIO SANITARIO NAZIONALE § TRASFERIMENTI CORRENTI A AMMINISTRAZIONI LOCALI	2025	7794	7.428.389,71	25957	AO SAN CAMILLO FORLANINI	ASL ROMA 1	7.428.389,71
U0000E47149	ARMO - UTILIZZAZIONE DELL'ASSEGNAZIONE DELLO STATO DELLE RISORSE RELATIVE AL FONDO UNICO A SOSTEGNO DELL'OPERATIVITA' DEL NUMERO UNICO EUROPEO 112 (L. N. 145/2018, ART. 1, C. 982) § RIMBORSI PER SPESE DI PERSONALE (COMANDO, DISTACCO, FUORI RUOLO, CONVENZIONI, ECC...)	2025	7990	130.700,00	60046	AOU SANT'ANDREA	ASL ROMA 1	130.700,00
U0000H13208	UTILIZZAZIONE DELL'ASSEGNAZIONE DELLO STATO CONCERNENTE LE RISORSE PREVISTE DALL'ART. 5, DELL'ORDINANZA DEL CAPO DEL DIPARTIMENTO DELLA PROTEZIONE CIVILE N. 881 DEL 29 MARZO 2022 - EMERGENZA UCRAINA § TRASFERIMENTI CORRENTI A AMMINISTRAZIONI LOCALI	2025	48694	300.356,29	60046	AOU SANT'ANDREA	ASL ROMA 1	300.356,29
U0000H13208	UTILIZZAZIONE DELL'ASSEGNAZIONE DELLO STATO CONCERNENTE LE RISORSE PREVISTE DALL'ART. 5, DELL'ORDINANZA DEL CAPO DEL DIPARTIMENTO DELLA PROTEZIONE CIVILE N. 881 DEL 29 MARZO 2022 - EMERGENZA UCRAINA § TRASFERIMENTI CORRENTI A AMMINISTRAZIONI LOCALI	2025	48695	1.549.470,41	129051	FONDAZIONE POLICLINICO TOR VERGATA	ASL LATINA	1.549.470,41
U0000H13208	UTILIZZAZIONE DELL'ASSEGNAZIONE DELLO STATO CONCERNENTE LE RISORSE PREVISTE DALL'ART. 5, DELL'ORDINANZA DEL CAPO DEL DIPARTIMENTO DELLA PROTEZIONE CIVILE N. 881 DEL 29 MARZO 2022 - EMERGENZA UCRAINA § TRASFERIMENTI CORRENTI A AMMINISTRAZIONI LOCALI	2025	48697	795.064,49	25905	AO SAN GIOVANNI ADDOLORATA	ASL ROMA 2	795.064,49
U0000H13208	UTILIZZAZIONE DELL'ASSEGNAZIONE DELLO STATO CONCERNENTE LE RISORSE PREVISTE DALL'ART. 5, DELL'ORDINANZA DEL CAPO DEL DIPARTIMENTO DELLA PROTEZIONE CIVILE N. 881 DEL 29 MARZO 2022 - EMERGENZA UCRAINA § TRASFERIMENTI CORRENTI A AMMINISTRAZIONI LOCALI	2025	48698	200.066,97	30158	ISTITUTO NAZIONALE MALATTIE INFETTIVE LAZZARO SPALLANZANI I.R.C.C.S.	ASL ROMA 1	200.066,97
U0000H13208	UTILIZZAZIONE DELL'ASSEGNAZIONE DELLO STATO CONCERNENTE LE RISORSE PREVISTE DALL'ART. 5, DELL'ORDINANZA DEL CAPO DEL DIPARTIMENTO DELLA PROTEZIONE CIVILE N. 881 DEL 29 MARZO 2022 - EMERGENZA UCRAINA § TRASFERIMENTI CORRENTI A AMMINISTRAZIONI LOCALI	2025	48699	1.417.760,34	25957	AO SAN CAMILLO FORLANINI	ASL ROMA 1	1.417.760,34

GDPR

CAPITOLO	DENOMINAZIONE_CAPITOLO	IMP_ANNO	IMP_NUMERO	IMPORTO ORIGINARIO	COD_CREDITORE	CREDITORE ORIGINARIO	NUOVO CREDITORE	IMPORTO RIMODULATO
U0000H13208	UTILIZZAZIONE DELL'ASSEGNAZIONE DELLO STATO CONCERNENTE LE RISORSE PREVISTE DALL'ART. 5, DELL'ORDINANZA DEL CAPO DEL DIPARTIMENTO DELLA PROTEZIONE CIVILE N. 881 DEL 29 MARZO 2022 - EMERGENZA UCRAINA § TRASFERIMENTI CORRENTI A AMMINISTRAZIONI LOCALI	2025	48702	301.639,20	24277	ASL FROSINONE	ASL ROMA 1	301.639,20
U0000H13208	UTILIZZAZIONE DELL'ASSEGNAZIONE DELLO STATO CONCERNENTE LE RISORSE PREVISTE DALL'ART. 5, DELL'ORDINANZA DEL CAPO DEL DIPARTIMENTO DELLA PROTEZIONE CIVILE N. 881 DEL 29 MARZO 2022 - EMERGENZA UCRAINA § TRASFERIMENTI CORRENTI A AMMINISTRAZIONI LOCALI	2025	48708	217.817,22	24190	ASL ROMA 4	ASL ROMA 1	217.817,22
U0000H13208	UTILIZZAZIONE DELL'ASSEGNAZIONE DELLO STATO CONCERNENTE LE RISORSE PREVISTE DALL'ART. 5, DELL'ORDINANZA DEL CAPO DEL DIPARTIMENTO DELLA PROTEZIONE CIVILE N. 881 DEL 29 MARZO 2022 - EMERGENZA UCRAINA § TRASFERIMENTI CORRENTI A AMMINISTRAZIONI LOCALI	2025	48709	720.457,57	57036	AOU POLICLINICO UMBERTO I	ASL ROMA 1	720.457,57
U0000H13208	UTILIZZAZIONE DELL'ASSEGNAZIONE DELLO STATO CONCERNENTE LE RISORSE PREVISTE DALL'ART. 5, DELL'ORDINANZA DEL CAPO DEL DIPARTIMENTO DELLA PROTEZIONE CIVILE N. 881 DEL 29 MARZO 2022 - EMERGENZA UCRAINA § TRASFERIMENTI CORRENTI A AMMINISTRAZIONI LOCALI	2025	48710	104.598,57	2812	ISTITUTI FISIOTERAPICI OSPITALIERI (I.F.O.)	ASL ROMA 1	104.598,57
U0000H13226	ARMO - PNRR - DECRETO MS 29 MARZO 2023 - M6C2I2.2S2.2.C SVILUPPO DELLE COMPETENZE TECNICHE-PROFESSIONALI, DIGITALI E MANAGERIALI DEL PERSONALE DEL SISTEMA SANITARIO - CORSO DI FORMAZIONE MANAGERIALE § TRASFERIMENTI CORRENTI A AMMINISTRAZIONI LOCALI	2025	54826	904.089,60	30158	ISTITUTO NAZIONALE MALATTIE INFETTIVE LAZZARO SPALLANZANI I.R.C.C.S.	ASL ROMA 1	904.089,60
U0000H11715	UTILIZZAZIONE DELL'ASSEGNAZIONE DEL MINISTERO DELLA SALUTE CONCERNENTE L'INTESA DI DELIBERAZIONE CIPE RELATIVA AL RIPARTO PER IL SERVIZIO SANITARIO NAZIONALE § TRASFERIMENTI CORRENTI A AMMINISTRAZIONI LOCALI	2025	55064	19.712.212,77	57036	AOU POLICLINICO UMBERTO I	ASL ROMA 1	19.712.212,77
U0000H11715	UTILIZZAZIONE DELL'ASSEGNAZIONE DEL MINISTERO DELLA SALUTE CONCERNENTE L'INTESA DI DELIBERAZIONE CIPE RELATIVA AL RIPARTO PER IL SERVIZIO SANITARIO NAZIONALE § TRASFERIMENTI CORRENTI A AMMINISTRAZIONI LOCALI	2025	55065	11.419.846,75	2812	ISTITUTI FISIOTERAPICI OSPITALIERI (I.F.O.)	ASL ROMA 1	11.419.846,75
U0000H11715	UTILIZZAZIONE DELL'ASSEGNAZIONE DEL MINISTERO DELLA SALUTE CONCERNENTE L'INTESA DI DELIBERAZIONE CIPE RELATIVA AL RIPARTO PER IL SERVIZIO SANITARIO NAZIONALE § TRASFERIMENTI CORRENTI A AMMINISTRAZIONI LOCALI	2025	55066	14.759.973,00	24190	ASL ROMA 4	ASL ROMA 1	14.759.973,00
U0000H11715	UTILIZZAZIONE DELL'ASSEGNAZIONE DEL MINISTERO DELLA SALUTE CONCERNENTE L'INTESA DI DELIBERAZIONE CIPE RELATIVA AL RIPARTO PER IL SERVIZIO SANITARIO NAZIONALE § TRASFERIMENTI CORRENTI A AMMINISTRAZIONI LOCALI	2025	55070	6.765.915,25	30158	ISTITUTO NAZIONALE MALATTIE INFETTIVE LAZZARO SPALLANZANI I.R.C.C.S.	ASL ROMA 1	6.765.915,25
U0000H11715	UTILIZZAZIONE DELL'ASSEGNAZIONE DEL MINISTERO DELLA SALUTE CONCERNENTE L'INTESA DI DELIBERAZIONE CIPE RELATIVA AL RIPARTO PER IL SERVIZIO SANITARIO NAZIONALE § TRASFERIMENTI CORRENTI A AMMINISTRAZIONI LOCALI	2025	55071	5.417.932,00	25905	AO SAN GIOVANNI ADDOLORATA	ASL ROMA 2	5.417.932,00
U0000H11715	UTILIZZAZIONE DELL'ASSEGNAZIONE DEL MINISTERO DELLA SALUTE CONCERNENTE L'INTESA DI DELIBERAZIONE CIPE RELATIVA AL RIPARTO PER IL SERVIZIO SANITARIO NAZIONALE § TRASFERIMENTI CORRENTI A AMMINISTRAZIONI LOCALI	2025	55076	2.615.811,53	25957	AO SAN CAMILLO FORLANINI	ASL ROMA 1	2.615.811,53

Copia

CAPITOLO	DENOMINAZIONE_CAPITOLO	IMP_ANNO	IMP_NUMERO	IMPORTO ORIGINARIO	COD_CREDITORE	CREDITORE ORIGINARIO	NUOVO CREDITORE	IMPORTO RIMODULATO
U0000H11715	UTILIZZAZIONE DELL'ASSEGNAZIONE DEL MINISTERO DELLA SALUTE CONCERNENTE L'INTESA DI DELIBERAZIONE CIPE RELATIVA AL RIPARTO PER IL SERVIZIO SANITARIO NAZIONALE § TRASFERIMENTI CORRENTI A AMMINISTRAZIONI LOCALI	2025	55077	11.334.778,30	60046	AOU SANT'ANDREA	ASL ROMA 1	11.334.778,30
U0000H13134	UTILIZZAZIONE FONDI DELLO STATO A SOSTEGNO DELLE FUNZIONI DI INTERFACCIA TRA LA REGIONE E IL CENTRO NAZIONALE PER LA PREVENZIONE ED IL CONTROLLO DELLE MALATTIE (C.C.M.) § TRASFERIMENTI CORRENTI A AMMINISTRAZIONI LOCALI	2025	59768	3.477,00	30158	ISTITUTO NAZIONALE MALATTIE INFETTIVE LAZZARO SPALLANZANI I.R.C.C.S.	ASL ROMA 1	3.477,00
U0000H13145	UTILIZZAZIONE DELL'ASSEGNAZIONE FONDI DELLO STATO PER LA PRESCRIZIONE IN TEMA DI RINTRACCIABILITA' DEL SANGUE E DEGLI EMOCOMPONENTI DESTINATI A TRASFUSIONI E LA NOTIFICA DI EFFETTI INDESIDERATI ED INCIDENTI GRAVI - D. LGS. 9/11/2007 N. 207 § TRASFERIMENTI CORRENTI A AMMINISTRAZIONI LOCALI	2025	61152	24.785,30	60046	AOU SANT'ANDREA	ASL ROMA 1	24.785,30
U0000H13210	UTILIZZAZIONE DELL'ASSEGNAZIONE DELLO STATO PER L'ACQUISTO DI SOSTITUTI DEL LATTE MATERNO ALLE DONNE AFFETTE DA CONDIZIONI PATOLOGICHE CHE IMPEDISCONO LA PRATICA NATURALE DELL'ALLATTAMENTO § TRASFERIMENTI CORRENTI A AMMINISTRAZIONI LOCALI	2025	61213	23.265,22	24190	ASL ROMA 4	ASL ROMA 1	23.265,22
U0000H11118	UTILIZZAZIONE DELL'ASSEGNAZIONE DELLO STATO DELLE RISORSE FINANZIARIE DESTINATE AL COORDINAMENTO INTRAREGIONALE E INTERREGIONALE DELLE ATTIVITA' TRASFUSIONALI, DEI FLUSSI DI SCAMBIO E DI COMPENSAZIONE - ART. 6, COMMA 1, LETT. C) DELLA LEGGE 21 OTTOBRE 2005, N. 219 § TRASFERIMENTI CORRENTI A AMMINISTRAZIONI LOCALI	2025	64795	61.022,92	60046	AOU SANT'ANDREA	ASL ROMA 1	61.022,92
U0000H13219	UTILIZZAZIONE DELL'ASSEGNAZIONE DELLO STATO PER IL FINANZIAMENTO DESTINATO ALL'IMPLEMENTAZIONE DEL PIANO ONCOLOGICO NAZIONALE 2023/2027 - ART. 4, D.L. N. 198/2022 § TRASFERIMENTI CORRENTI A AMMINISTRAZIONI LOCALI	2025	64953	40.000,00	25957	AO SAN CAMILLO FORLANINI	ASL ROMA 1	40.000,00
U0000H13219	UTILIZZAZIONE DELL'ASSEGNAZIONE DELLO STATO PER IL FINANZIAMENTO DESTINATO ALL'IMPLEMENTAZIONE DEL PIANO ONCOLOGICO NAZIONALE 2023/2027 - ART. 4, D.L. N. 198/2022 § TRASFERIMENTI CORRENTI A AMMINISTRAZIONI LOCALI	2025	64955	10.000,00	30158	ISTITUTO NAZIONALE MALATTIE INFETTIVE LAZZARO SPALLANZANI I.R.C.C.S.	ASL ROMA 1	10.000,00
U0000H13219	UTILIZZAZIONE DELL'ASSEGNAZIONE DELLO STATO PER IL FINANZIAMENTO DESTINATO ALL'IMPLEMENTAZIONE DEL PIANO ONCOLOGICO NAZIONALE 2023/2027 - ART. 4, D.L. N. 198/2022 § TRASFERIMENTI CORRENTI A AMMINISTRAZIONI LOCALI	2025	64959	40.000,00	60046	AOU SANT'ANDREA	ASL ROMA 1	40.000,00
U0000H13219	UTILIZZAZIONE DELL'ASSEGNAZIONE DELLO STATO PER IL FINANZIAMENTO DESTINATO ALL'IMPLEMENTAZIONE DEL PIANO ONCOLOGICO NAZIONALE 2023/2027 - ART. 4, D.L. N. 198/2022 § TRASFERIMENTI CORRENTI A AMMINISTRAZIONI LOCALI	2025	64960	40.000,00	57036	AOU POLICLINICO UMBERTO I	ASL ROMA 1	40.000,00
U0000H13219	UTILIZZAZIONE DELL'ASSEGNAZIONE DELLO STATO PER IL FINANZIAMENTO DESTINATO ALL'IMPLEMENTAZIONE DEL PIANO ONCOLOGICO NAZIONALE 2023/2027 - ART. 4, D.L. N. 198/2022 § TRASFERIMENTI CORRENTI A AMMINISTRAZIONI LOCALI	2025	64964	68.282,43	24190	ASL ROMA 4	ASL ROMA 1	68.282,43
U0000H13219	UTILIZZAZIONE DELL'ASSEGNAZIONE DELLO STATO PER IL FINANZIAMENTO DESTINATO ALL'IMPLEMENTAZIONE DEL PIANO ONCOLOGICO NAZIONALE 2023/2027 - ART. 4, D.L. N. 198/2022 § TRASFERIMENTI CORRENTI A AMMINISTRAZIONI LOCALI	2025	64966	40.000,00	2812	ISTITUTI FISIOTERAPICI OSPITALIERI (I.F.O.)	ASL ROMA 1	40.000,00
U0000H13219	UTILIZZAZIONE DELL'ASSEGNAZIONE DELLO STATO PER IL FINANZIAMENTO DESTINATO ALL'IMPLEMENTAZIONE DEL PIANO ONCOLOGICO NAZIONALE 2023/2027 - ART. 4, D.L. N. 198/2022 § TRASFERIMENTI CORRENTI A AMMINISTRAZIONI LOCALI	2025	64968	40.000,00	25905	AO SAN GIOVANNI ADDOLORATA	ASL ROMA 2	40.000,00

CAPITOLO	DENOMINAZIONE_CAPITOLO	IMP_ANNO	IMP_NUMERO	IMPORTO ORIGINARIO	COD_CREDITORE	CREDITORE ORIGINARIO	NUOVO CREDITORE	IMPORTO RIMODULATO
U0000H13144	UTILIZZAZIONE DELL'ASSEGNAZIONE FONDI DELLO STATO PER L'APPLICAZIONE DELLE NORME E DELLE SPECIFICHE COMUNITARIE RELATIVE AD UN SISTEMA DI QUALITA' PER I SERVIZI TRASFUSIONALI - D.LGS. 9/11/2007 N. 208 § TRASFERIMENTI CORRENTI A AMMINISTRAZIONI LOCALI	2025	65374	25.831,75	60046	AOU SANT'ANDREA	ASL ROMA 1	25.831,75
U0000H13229	UTILIZZAZIONE DELL'ASSEGNAZIONE DELLO STATO PER IL POTENZIAMENTO DEI TEST NEXT-GENERATION SEQUENCING (NGS) DEL COLANGIOCARCINOMA (DECRETO MS 6 MARZO 2023) § TRASFERIMENTI CORRENTI A AMMINISTRAZIONI LOCALI	2025	65668	19.550,00	2812	ISTITUTI FISIOTERAPICI OSPITALIERI (I.F.O.)	ASL ROMA 1	19.550,00
U0000H11738	UTILIZZAZIONE DELL'ASSEGNAZIONE DELLO STATO DELLE QUOTE RELATIVE AL FINANZIAMENTO DELLE ATTIVITA' DI PREVENZIONE, CURA E RIABILITAZIONE DELLE PATOLOGIE CONNESSE ALLA DIPENDENZA DA GIOCO D'AZZARDO, EX LEGGE N. 190/2014, ART. 1, C. 133 § TRASFERIMENTI CORRENTI A AMMINISTRAZIONI LOCALI	2025	66573	1.395,58	24190	ASL ROMA 4	ASL ROMA 1	1.395,58
U0000H11738	UTILIZZAZIONE DELL'ASSEGNAZIONE DELLO STATO DELLE QUOTE RELATIVE AL FINANZIAMENTO DELLE ATTIVITA' DI PREVENZIONE, CURA E RIABILITAZIONE DELLE PATOLOGIE CONNESSE ALLA DIPENDENZA DA GIOCO D'AZZARDO, EX LEGGE N. 190/2014, ART. 1, C. 133 § TRASFERIMENTI CORRENTI A AMMINISTRAZIONI LOCALI	2025	66578	200.000,00	24277	ASL FROSINONE	ASL ROMA 1	200.000,00
U0000H11738	UTILIZZAZIONE DELL'ASSEGNAZIONE DELLO STATO DELLE QUOTE RELATIVE AL FINANZIAMENTO DELLE ATTIVITA' DI PREVENZIONE, CURA E RIABILITAZIONE DELLE PATOLOGIE CONNESSE ALLA DIPENDENZA DA GIOCO D'AZZARDO, EX LEGGE N. 190/2014, ART. 1, C. 133 § TRASFERIMENTI CORRENTI A AMMINISTRAZIONI LOCALI	2025	66581	200.000,00	24190	ASL ROMA 4	ASL ROMA 1	200.000,00
U0000S11423	ARMO - RIMBORSO AGLI ENTI DI PROVENIENZA DI STIPENDI ED ALTRI ASSEGNI, ONERI RIFLESSI, PREVIDENZIALI AL PERSONALE GIA' COMANDATO ALLA REGIONE (SPESA OBBLIGATORIA) § RIMBORSI PER SPESE DI PERSONALE (COMANDO, DISTACCO, FUORI RUOLO, CONVENZIONI, ECC.)	2025	67443	109.388,07	60046	AOU SANT'ANDREA	ASL ROMA 1	109.388,07
U0000S11423	ARMO - RIMBORSO AGLI ENTI DI PROVENIENZA DI STIPENDI ED ALTRI ASSEGNI, ONERI RIFLESSI, PREVIDENZIALI AL PERSONALE GIA' COMANDATO ALLA REGIONE (SPESA OBBLIGATORIA) § RIMBORSI PER SPESE DI PERSONALE (COMANDO, DISTACCO, FUORI RUOLO, CONVENZIONI, ECC.)	2025	67450	74.700,00	24190	ASL ROMA 4	ASL ROMA 1	74.700,00
U0000S11423	ARMO - RIMBORSO AGLI ENTI DI PROVENIENZA DI STIPENDI ED ALTRI ASSEGNI, ONERI RIFLESSI, PREVIDENZIALI AL PERSONALE GIA' COMANDATO ALLA REGIONE (SPESA OBBLIGATORIA) § RIMBORSI PER SPESE DI PERSONALE (COMANDO, DISTACCO, FUORI RUOLO, CONVENZIONI, ECC.)	2025	67455	58.000,00	60046	AOU SANT'ANDREA	ASL ROMA 1	58.000,00
U0000S11423	ARMO - RIMBORSO AGLI ENTI DI PROVENIENZA DI STIPENDI ED ALTRI ASSEGNI, ONERI RIFLESSI, PREVIDENZIALI AL PERSONALE GIA' COMANDATO ALLA REGIONE (SPESA OBBLIGATORIA) § RIMBORSI PER SPESE DI PERSONALE (COMANDO, DISTACCO, FUORI RUOLO, CONVENZIONI, ECC.)	2025	67457	52.000,00	24190	ASL ROMA 4	ASL ROMA 1	52.000,00
U0000S11423	ARMO - RIMBORSO AGLI ENTI DI PROVENIENZA DI STIPENDI ED ALTRI ASSEGNI, ONERI RIFLESSI, PREVIDENZIALI AL PERSONALE GIA' COMANDATO ALLA REGIONE (SPESA OBBLIGATORIA) § RIMBORSI PER SPESE DI PERSONALE (COMANDO, DISTACCO, FUORI RUOLO, CONVENZIONI, ECC.)	2025	67460	24.000,00	2812	ISTITUTI FISIOTERAPICI OSPITALIERI (I.F.O.)	ASL ROMA 1	24.000,00
U0000S11423	ARMO - RIMBORSO AGLI ENTI DI PROVENIENZA DI STIPENDI ED ALTRI ASSEGNI, ONERI RIFLESSI, PREVIDENZIALI AL PERSONALE GIA' COMANDATO ALLA REGIONE (SPESA OBBLIGATORIA) § RIMBORSI PER SPESE DI PERSONALE (COMANDO, DISTACCO, FUORI RUOLO, CONVENZIONI, ECC.)	2025	67462	158.400,00	25905	AO SAN GIOVANNI ADDOLORATA	ASL ROMA 2	158.400,00
U0000S11423	ARMO - RIMBORSO AGLI ENTI DI PROVENIENZA DI STIPENDI ED ALTRI ASSEGNI, ONERI RIFLESSI, PREVIDENZIALI AL PERSONALE GIA' COMANDATO ALLA REGIONE (SPESA OBBLIGATORIA) § RIMBORSI PER SPESE DI PERSONALE (COMANDO, DISTACCO, FUORI RUOLO, CONVENZIONI, ECC.)	2025	67463	30.000,00	2812	ISTITUTI FISIOTERAPICI OSPITALIERI (I.F.O.)	ASL ROMA 1	30.000,00

Atto n. G07830 del 27/05/2026

CAPITOLO	DENOMINAZIONE_CAPITOLO	IMP_ANNO	IMP_NUMERO	IMPORTO ORIGINARIO	COD_CREDITORE	CREDITORE ORIGINARIO	NUOVO CREDITORE	IMPORTO RIMODULATO
U0000H13229	UTILIZZAZIONE DELL'ASSEGNAZIONE DELLO STATO PER IL POTENZIAMENTO DEI TEST NEXT-GENERATION SEQUENCING (NGS) DEL COLANGIOCARCINOMA (DECRETO MS 6 MARZO 2023) § TRASFERIMENTI CORRENTI A AMMINISTRAZIONI LOCALI	2025	68622	19.550,00	2812	ISTITUTI FISIOTERAPICI OSPITALIERI (I.F.O.)	ASL ROMA 1	19.550,00
U0000H13924	SPESE RELATIVE AL FINANZIAMENTO DEGLI INDENNIZZI RICONOSCIUTI EX ART. 2 DELLA LEGGE 25 FEBBRAIO 1992, N. 210 § TRASFERIMENTI CORRENTI A AMMINISTRAZIONI LOCALI	2025	70094	785.826,69	24190	ASL ROMA 4	ASL ROMA 1	785.826,69
U0000E47154	ARMO - UTILIZZAZIONE DELLE RISORSE ASSEGNATE DALLO STATO PER LE ATTIVITÀ DI ASSISTENZA ALLA POPOLAZIONE NELL'AMBITO DELL'EMERGENZA EPIDEMIOLOGICA DA COVID-19 (OCDPC 630-2020 - OCDPC 892-2022) § TRASFERIMENTI CORRENTI A AMMINISTRAZIONI LOCALI	2025	70963	399.668,41	145642	GSA - GESTIONE SANITARIA ACCENTRATA	ASL ROMA 3	399.668,41
U0000H13235	PNRR - DECRETO MS 8 APRILE 2025 - M6C1I1.2S1.2.1 CASA COME PRIMO LUOGO DI CURA E TELEMEDICINA - CASA COME PRIMO LUOGO DI CURA (ADI) § TRASFERIMENTI CORRENTI A AMMINISTRAZIONI LOCALI	2025	71433	629.841,00	24190	ASL ROMA 4	ASL ROMA 1	629.841,00
U0000H13133	UTILIZZAZIONE DELL'ASSEGNAZIONE DELLO STATO AI SENSI DELLA LEGGE N. 7 DEL 9 GENNAIO 2006 CONCERNENTE DISPOSIZIONI PER LA PREVENZIONE E IL DIVIETO DELLE PRATICHE DI MUTILAZIONE GENITALE FEMMINILE § TRASFERIMENTI CORRENTI A AMMINISTRAZIONI LOCALI	2025	71442	24.188,58	25957	AO SAN CAMILLO FORLANINI	ASL ROMA 1	24.188,58
U0000H11780	UTILIZZAZIONE DELL'ASSEGNAZIONE DELLO STATO SUL F.S.N. PER IL PIANO NAZIONALE DI CONTRASTO DELL'ANTIMICROBICO - RESISTENZA (PNCAR) § TRASFERIMENTI CORRENTI A AMMINISTRAZIONI LOCALI	2025	71462	2.844.697,00	30158	ISTITUTO NAZIONALE MALATTIE INFETTIVE LAZZARO SPALLANZANI I.R.C.C.S.	ASL ROMA 1	2.844.697,00
U0000H11780	UTILIZZAZIONE DELL'ASSEGNAZIONE DELLO STATO SUL F.S.N. PER IL PIANO NAZIONALE DI CONTRASTO DELL'ANTIMICROBICO - RESISTENZA (PNCAR) § TRASFERIMENTI CORRENTI A AMMINISTRAZIONI LOCALI	2025	71471	100.000,00	24190	ASL ROMA 4	ASL ROMA 1	100.000,00
U0000H11122	UTILIZZAZIONE DELL'ASSEGNAZIONE DELLO STATO PER IL SERVIZIO SANITARIO PENITENZIARIO REGIONALE § TRASFERIMENTI CORRENTI A AMMINISTRAZIONI LOCALI	2025	71584	1.717.689,25	24190	ASL ROMA 4	ASL ROMA 1	1.717.689,25
U0000H13203	UTILIZZAZIONE DELL'ASSEGNAZIONE DELLO STATO PER LA SOMMINISTRAZIONE DI TEST GENOMICI ORMONORESPONSIVO PER IL CARCINOMA MAMMARIO IN STADIO PRECOCE § TRASFERIMENTI CORRENTI A AMMINISTRAZIONI LOCALI	2025	71607	99.884,00	25957	AO SAN CAMILLO FORLANINI	ASL ROMA 1	99.884,00
U0000H13203	UTILIZZAZIONE DELL'ASSEGNAZIONE DELLO STATO PER LA SOMMINISTRAZIONE DI TEST GENOMICI ORMONORESPONSIVO PER IL CARCINOMA MAMMARIO IN STADIO PRECOCE § TRASFERIMENTI CORRENTI A AMMINISTRAZIONI LOCALI	2025	71608	139.838,00	25905	AO SAN GIOVANNI ADDOLORATA	ASL ROMA 2	139.838,00
U0000H13203	UTILIZZAZIONE DELL'ASSEGNAZIONE DELLO STATO PER LA SOMMINISTRAZIONE DI TEST GENOMICI ORMONORESPONSIVO PER IL CARCINOMA MAMMARIO IN STADIO PRECOCE § TRASFERIMENTI CORRENTI A AMMINISTRAZIONI LOCALI	2025	71610	69.918,00	60046	AOU SANT'ANDREA	ASL ROMA 1	69.918,00
U0000H13203	UTILIZZAZIONE DELL'ASSEGNAZIONE DELLO STATO PER LA SOMMINISTRAZIONE DI TEST GENOMICI ORMONORESPONSIVO PER IL CARCINOMA MAMMARIO IN STADIO PRECOCE § TRASFERIMENTI CORRENTI A AMMINISTRAZIONI LOCALI	2025	71612	99.884,00	57036	AOU POLICLINICO UMBERTO I	ASL ROMA 1	99.884,00
U0000H13203	UTILIZZAZIONE DELL'ASSEGNAZIONE DELLO STATO PER LA SOMMINISTRAZIONE DI TEST GENOMICI ORMONORESPONSIVO PER IL CARCINOMA MAMMARIO IN STADIO PRECOCE § TRASFERIMENTI CORRENTI A AMMINISTRAZIONI LOCALI	2025	71613	139.836,00	2812	ISTITUTI FISIOTERAPICI OSPITALIERI (I.F.O.)	ASL ROMA 1	139.836,00

Copia

CAPITOLO	DENOMINAZIONE_CAPITOLO	IMP_ANNO	IMP_NUMERO	IMPORTO ORIGINARIO	COD_CREDITORE	CREDITORE ORIGINARIO	NUOVO CREDITORE	IMPORTO RIMODULATO
U0000H13230	UTILIZZAZIONE DELL'ASSEGNAZIONE DELLO STATO DI CUI ALLA LEGGE N. 234/2021 E N. 213/2023 - DPCM 10 APRILE 2024 - AZIONI DI INTERVENTO IN AMBITO SANITARIO CONNESSE ALLE CELEBRAZIONI DEL GIUBILEO DELLA CHIESA CATTOLICA DELL'ANNO 2025 § TRASFERIMENTI CORRENTI A AMMINISTRAZIONI LOCALI	2025	71618	5.748.971,00	145642	GSA - GESTIONE SANITARIA ACCENTRATA	ASL ROMA 3	5.748.971,00
U0000H11723	UTILIZZAZIONE DELLE ASSEGNAZIONI DELLO STATO ALLE REGIONI DI RISORSE A VALERE SUL FSN DA DESTINARE AL FINANZIAMENTO DELLA MEDICINA PENITENZIARIA AI SENSI DEL D.LGS 230/1999 § TRASFERIMENTI CORRENTI A AMMINISTRAZIONI LOCALI	2025	71620	73.427,66	24190	ASL ROMA 4	ASL ROMA 1	73.427,66
U0000H13156	UTILIZZAZIONE DELL'ASSEGNAZIONE FONDI DELLO STATO PER ESAMI DI LABORATORIO CUI DEVONO ESSERE SOTTOPOSTI I DONATORI DI TESSUTI E CELLULE AI SENSI DELL'ARTICOLO 5 DEL D.LGS. 16/2010 § TRASFERIMENTI CORRENTI A AMMINISTRAZIONI LOCALI	2025	71628	36.246,87	25957	AO SAN CAMILLO FORLANINI	ASL ROMA 1	36.246,87
U0000H11715	UTILIZZAZIONE DELL'ASSEGNAZIONE DEL MINISTERO DELLA SALUTE CONCERNENTE L'INTESA DI DELIBERAZIONE CIPE RELATIVA AL RIPARTO PER IL SERVIZIO SANITARIO NAZIONALE § TRASFERIMENTI CORRENTI A AMMINISTRAZIONI LOCALI	2025	71629	233.972,40	145642	GSA - GESTIONE SANITARIA ACCENTRATA	ASL ROMA 2	233.972,40
U0000H11715	UTILIZZAZIONE DELL'ASSEGNAZIONE DEL MINISTERO DELLA SALUTE CONCERNENTE L'INTESA DI DELIBERAZIONE CIPE RELATIVA AL RIPARTO PER IL SERVIZIO SANITARIO NAZIONALE § TRASFERIMENTI CORRENTI A AMMINISTRAZIONI LOCALI	2025	71633	2.909.668,45	145642	GSA - GESTIONE SANITARIA ACCENTRATA	ASL ROMA 5	2.909.668,45
U0000H11739	UTILIZZAZIONE DELL'ASSEGNAZIONE DELLO STATO DELLE QUOTE RELATIVE AL RIMBORSO ALLA REGIONE PER L'ACQUISTO DI FARMACI INNOVATIVI EX L. 190/2014 § TRASFERIMENTI CORRENTI A AMMINISTRAZIONI LOCALI	2025	71644	2.951.027,42	60046	AOU SANT'ANDREA	ASL ROMA 1	2.951.027,42
U0000H11739	UTILIZZAZIONE DELL'ASSEGNAZIONE DELLO STATO DELLE QUOTE RELATIVE AL RIMBORSO ALLA REGIONE PER L'ACQUISTO DI FARMACI INNOVATIVI EX L. 190/2014 § TRASFERIMENTI CORRENTI A AMMINISTRAZIONI LOCALI	2025	71649	3.779.501,48	25957	AO SAN CAMILLO FORLANINI	ASL ROMA 1	3.779.501,48
U0000H11739	UTILIZZAZIONE DELL'ASSEGNAZIONE DELLO STATO DELLE QUOTE RELATIVE AL RIMBORSO ALLA REGIONE PER L'ACQUISTO DI FARMACI INNOVATIVI EX L. 190/2014 § TRASFERIMENTI CORRENTI A AMMINISTRAZIONI LOCALI	2025	71651	1.577.097,55	24190	ASL ROMA 4	ASL ROMA 1	1.577.097,55
U0000H11739	UTILIZZAZIONE DELL'ASSEGNAZIONE DELLO STATO DELLE QUOTE RELATIVE AL RIMBORSO ALLA REGIONE PER L'ACQUISTO DI FARMACI INNOVATIVI EX L. 190/2014 § TRASFERIMENTI CORRENTI A AMMINISTRAZIONI LOCALI	2025	71653	1.715.303,68	25905	AO SAN GIOVANNI ADDOLORATA	ASL ROMA 2	1.715.303,68
U0000H11739	UTILIZZAZIONE DELL'ASSEGNAZIONE DELLO STATO DELLE QUOTE RELATIVE AL RIMBORSO ALLA REGIONE PER L'ACQUISTO DI FARMACI INNOVATIVI EX L. 190/2014 § TRASFERIMENTI CORRENTI A AMMINISTRAZIONI LOCALI	2025	71655	456.550,55	30158	ISTITUTO NAZIONALE MALATTIE INFETTIVE LAZZARO SPALLANZANI I.R.C.C.S.	ASL ROMA 1	456.550,55
U0000H11715	UTILIZZAZIONE DELL'ASSEGNAZIONE DEL MINISTERO DELLA SALUTE CONCERNENTE L'INTESA DI DELIBERAZIONE CIPE RELATIVA AL RIPARTO PER IL SERVIZIO SANITARIO NAZIONALE § TRASFERIMENTI CORRENTI A AMMINISTRAZIONI LOCALI	2025	71669	133.697,42	25957	AO SAN CAMILLO FORLANINI	ASL ROMA 1	133.697,42
U0000H11715	UTILIZZAZIONE DELL'ASSEGNAZIONE DEL MINISTERO DELLA SALUTE CONCERNENTE L'INTESA DI DELIBERAZIONE CIPE RELATIVA AL RIPARTO PER IL SERVIZIO SANITARIO NAZIONALE § TRASFERIMENTI CORRENTI A AMMINISTRAZIONI LOCALI	2025	71674	98.318,17	24190	ASL ROMA 4	ASL ROMA 1	98.318,17
U0000H11715	UTILIZZAZIONE DELL'ASSEGNAZIONE DEL MINISTERO DELLA SALUTE CONCERNENTE L'INTESA DI DELIBERAZIONE CIPE RELATIVA AL RIPARTO PER IL SERVIZIO SANITARIO NAZIONALE § TRASFERIMENTI CORRENTI A AMMINISTRAZIONI LOCALI	2025	71676	18.367,58	30158	ISTITUTO NAZIONALE MALATTIE INFETTIVE LAZZARO SPALLANZANI I.R.C.C.S.	ASL ROMA 1	18.367,58

Atto n. 007219 del 27/05/2026

BOLLETTINO UFFICIALE

CAPITOLO	DENOMINAZIONE_CAPITOLO	IMP_ANNO	IMP_NUMERO	IMPORTO ORIGINARIO	COD_CREDITORE	CREDITORE ORIGINARIO	NUOVO CREDITORE	IMPORTO RIMODULATO
U0000H11715	UTILIZZAZIONE DELL'ASSEGNAZIONE DEL MINISTERO DELLA SALUTE CONCERNENTE L'INTESA DI DELIBERAZIONE CIPE RELATIVA AL RIPARTO PER IL SERVIZIO SANITARIO NAZIONALE § TRASFERIMENTI CORRENTI A AMMINISTRAZIONI LOCALI	2025	71680	126.455,78	25905	AO SAN GIOVANNI ADDOLORATA	ASL ROMA 2	126.455,78
U0000H11715	UTILIZZAZIONE DELL'ASSEGNAZIONE DEL MINISTERO DELLA SALUTE CONCERNENTE L'INTESA DI DELIBERAZIONE CIPE RELATIVA AL RIPARTO PER IL SERVIZIO SANITARIO NAZIONALE § TRASFERIMENTI CORRENTI A AMMINISTRAZIONI LOCALI	2025	71681	198.558,43	2812	ISTITUTI FISIOTERAPICI OSPITALIERI (I.F.O.)	ASL ROMA 2	198.558,43
U0000H11715	UTILIZZAZIONE DELL'ASSEGNAZIONE DEL MINISTERO DELLA SALUTE CONCERNENTE L'INTESA DI DELIBERAZIONE CIPE RELATIVA AL RIPARTO PER IL SERVIZIO SANITARIO NAZIONALE § TRASFERIMENTI CORRENTI A AMMINISTRAZIONI LOCALI	2025	71685	135.999,89	60046	AOU SANT'ANDREA	ASL ROMA 1	135.999,89
U0000H11715	UTILIZZAZIONE DELL'ASSEGNAZIONE DEL MINISTERO DELLA SALUTE CONCERNENTE L'INTESA DI DELIBERAZIONE CIPE RELATIVA AL RIPARTO PER IL SERVIZIO SANITARIO NAZIONALE § TRASFERIMENTI CORRENTI A AMMINISTRAZIONI LOCALI	2025	71688	14.440.520,72	145642	GSA - GESTIONE SANITARIA ACCENTRATA	ASL ROMA 2	14.440.520,72
U0000H11781	UTILIZZAZIONE DELL'ASSEGNAZIONE DELLO STATO SUL F.S.N. PER LA SICUREZZA NEGLI AMBIENTI E SUI LUOGHI DI LAVORO - ART. 50, D.L. N. 73/2021 § TRASFERIMENTI CORRENTI A AMMINISTRAZIONI LOCALI	2025	71691	96.270,13	24190	ASL ROMA 4	ASL ROMA 1	96.270,13
U0000H11715	UTILIZZAZIONE DELL'ASSEGNAZIONE DEL MINISTERO DELLA SALUTE CONCERNENTE L'INTESA DI DELIBERAZIONE CIPE RELATIVA AL RIPARTO PER IL SERVIZIO SANITARIO NAZIONALE § TRASFERIMENTI CORRENTI A AMMINISTRAZIONI LOCALI	2025	71705	1.549.770,91	2812	ISTITUTI FISIOTERAPICI OSPITALIERI (I.F.O.)	ASL ROMA 2	1.549.770,91
U0000H11715	UTILIZZAZIONE DELL'ASSEGNAZIONE DEL MINISTERO DELLA SALUTE CONCERNENTE L'INTESA DI DELIBERAZIONE CIPE RELATIVA AL RIPARTO PER IL SERVIZIO SANITARIO NAZIONALE § TRASFERIMENTI CORRENTI A AMMINISTRAZIONI LOCALI	2025	71709	467.889,64	30158	ISTITUTO NAZIONALE MALATTIE INFETTIVE LAZZARO SPALLANZANI I.R.C.C.S.	ASL ROMA 1	467.889,64
U0000H11715	UTILIZZAZIONE DELL'ASSEGNAZIONE DEL MINISTERO DELLA SALUTE CONCERNENTE L'INTESA DI DELIBERAZIONE CIPE RELATIVA AL RIPARTO PER IL SERVIZIO SANITARIO NAZIONALE § TRASFERIMENTI CORRENTI A AMMINISTRAZIONI LOCALI	2025	71711	2.283.792,97	60046	AOU SANT'ANDREA	ASL ROMA 1	2.283.792,97
U0000H11715	UTILIZZAZIONE DELL'ASSEGNAZIONE DEL MINISTERO DELLA SALUTE CONCERNENTE L'INTESA DI DELIBERAZIONE CIPE RELATIVA AL RIPARTO PER IL SERVIZIO SANITARIO NAZIONALE § TRASFERIMENTI CORRENTI A AMMINISTRAZIONI LOCALI	2025	71714	1.908.714,39	25957	AO SAN CAMILLO FORLANINI	ASL ROMA 1	1.908.714,39
U0000H11752	UTILIZZAZIONE DEL FONDO RELATIVO ALL'ULTERIORE PAY BACK DELLA FARMACEUTICA § TRASFERIMENTI CORRENTI A AMMINISTRAZIONI LOCALI	2025	71720	901.874,53	60046	AOU SANT'ANDREA	ASL ROMA 1	901.874,53
U0000H11752	UTILIZZAZIONE DEL FONDO RELATIVO ALL'ULTERIORE PAY BACK DELLA FARMACEUTICA § TRASFERIMENTI CORRENTI A AMMINISTRAZIONI LOCALI	2025	71722	793.052,27	25957	AO SAN CAMILLO FORLANINI	ASL ROMA 1	793.052,27
U0000H11752	UTILIZZAZIONE DEL FONDO RELATIVO ALL'ULTERIORE PAY BACK DELLA FARMACEUTICA § TRASFERIMENTI CORRENTI A AMMINISTRAZIONI LOCALI	2025	71735	858.489,19	30158	ISTITUTO NAZIONALE MALATTIE INFETTIVE LAZZARO SPALLANZANI I.R.C.C.S.	ASL ROMA 1	858.489,19
U0000H11752	UTILIZZAZIONE DEL FONDO RELATIVO ALL'ULTERIORE PAY BACK DELLA FARMACEUTICA § TRASFERIMENTI CORRENTI A AMMINISTRAZIONI LOCALI	2025	71739	659.105,24	30158	ISTITUTO NAZIONALE MALATTIE INFETTIVE LAZZARO SPALLANZANI I.R.C.C.S.	ASL ROMA 1	659.105,24
U0000H11752	UTILIZZAZIONE DEL FONDO RELATIVO ALL'ULTERIORE PAY BACK DELLA FARMACEUTICA § TRASFERIMENTI CORRENTI A AMMINISTRAZIONI LOCALI	2025	71742	1.288.512,12	2812	ISTITUTI FISIOTERAPICI OSPITALIERI (I.F.O.)	ASL ROMA 2	1.288.512,12
U0000H11752	UTILIZZAZIONE DEL FONDO RELATIVO ALL'ULTERIORE PAY BACK DELLA FARMACEUTICA § TRASFERIMENTI CORRENTI A AMMINISTRAZIONI LOCALI	2025	71743	608.866,02	25957	AO SAN CAMILLO FORLANINI	ASL ROMA 1	608.866,02

Copia

CAPITOLO	DENOMINAZIONE_CAPITOLO	IMP_ANNO	IMP_NUMERO	IMPORTO ORIGINARIO	COD_CREDITORE	CREDITORE ORIGINARIO	NUOVO CREDITORE	IMPORTO RIMODULATO
U0000H11752	UTILIZZAZIONE DEL FONDO RELATIVO ALL'ULTERIORE PAY BACK DELLA FARMACEUTICA § TRASFERIMENTI CORRENTI A AMMINISTRAZIONI LOCALI	2025	71745	989.255,42	2812	ISTITUTI FISIOTERAPICI OSPITALIERI (I.F.O.)	ASL ROMA 2	989.255,42
U0000H11752	UTILIZZAZIONE DEL FONDO RELATIVO ALL'ULTERIORE PAY BACK DELLA FARMACEUTICA § TRASFERIMENTI CORRENTI A AMMINISTRAZIONI LOCALI	2025	71746	692.414,34	60046	AOU SANT'ANDREA	ASL ROMA 1	692.414,34
U0000H11733	UTILIZZAZIONE DELLA QUOTA PREMIALE ARTICOLO 9, COMMA 2, DEL DECRETO LEGISLATIVO 6 SETTEMBRE 2011 § TRASFERIMENTI CORRENTI A AMMINISTRAZIONI LOCALI	2025	71751	152.735,81	30158	ISTITUTO NAZIONALE MALATTIE INFETTIVE LAZZARO SPALLANZANI I.R.C.C.S.	ASL ROMA 1	152.735,81
U0000H11733	UTILIZZAZIONE DELLA QUOTA PREMIALE ARTICOLO 9, COMMA 2, DEL DECRETO LEGISLATIVO 6 SETTEMBRE 2011 § TRASFERIMENTI CORRENTI A AMMINISTRAZIONI LOCALI	2025	71752	218.008,98	60046	AOU SANT'ANDREA	ASL ROMA 1	218.008,98
U0000H11733	UTILIZZAZIONE DELLA QUOTA PREMIALE ARTICOLO 9, COMMA 2, DEL DECRETO LEGISLATIVO 6 SETTEMBRE 2011 § TRASFERIMENTI CORRENTI A AMMINISTRAZIONI LOCALI	2025	71753	224.082,95	25957	AO SAN CAMILLO FORLANINI	ASL ROMA 1	224.082,95
U0000H11733	UTILIZZAZIONE DELLA QUOTA PREMIALE ARTICOLO 9, COMMA 2, DEL DECRETO LEGISLATIVO 6 SETTEMBRE 2011 § TRASFERIMENTI CORRENTI A AMMINISTRAZIONI LOCALI	2025	71759	268.631,73	2812	ISTITUTI FISIOTERAPICI OSPITALIERI (I.F.O.)	ASL ROMA 2	268.631,73
U0000H11101	SPESE CORRENTI DELLE UNITA' SANITARIE LOCALI RELATIVE AL SERVIZIO SANITARIO, QUOTA A DESTINAZIONE INDISTINTA (ART. 4 LETT. A L.R. 8/9/1983 N. 58) - FONDI VINCOLATI § TRASFERIMENTI CORRENTI A AMMINISTRAZIONI LOCALI	2025	71770	2.735.523,24	25957	AO SAN CAMILLO FORLANINI	ASL ROMA 1	2.735.523,24
U0000H11101	SPESE CORRENTI DELLE UNITA' SANITARIE LOCALI RELATIVE AL SERVIZIO SANITARIO, QUOTA A DESTINAZIONE INDISTINTA (ART. 4 LETT. A L.R. 8/9/1983 N. 58) - FONDI VINCOLATI § TRASFERIMENTI CORRENTI A AMMINISTRAZIONI LOCALI	2025	71781	1.133.714,73	30158	ISTITUTO NAZIONALE MALATTIE INFETTIVE LAZZARO SPALLANZANI I.R.C.C.S.	ASL ROMA 1	1.133.714,73
U0000H11101	SPESE CORRENTI DELLE UNITA' SANITARIE LOCALI RELATIVE AL SERVIZIO SANITARIO, QUOTA A DESTINAZIONE INDISTINTA (ART. 4 LETT. A L.R. 8/9/1983 N. 58) - FONDI VINCOLATI § TRASFERIMENTI CORRENTI A AMMINISTRAZIONI LOCALI	2025	71787	4.716.117,14	2812	ISTITUTI FISIOTERAPICI OSPITALIERI (I.F.O.)	ASL ROMA 2	4.716.117,14
U0000H11746	TRASFERIMENTO ALLE AZIENDE ED ENTI DEL SSR TITOLO DI RIMBORSO DEGLI ONERI PER PRESTAZIONI SANITARIE A FAVORE DI STRANIERI NON IN REGOLA CON LE NORME DI INGRESSO E SOGGIORNO (ART.35, COMMA 6, D.LGS. 25 LUGLIO 1998, N.286; ART.32 DEL D.L. 24 APRILE 2017, N.50, CONVERTITO CON MODIFICAZIONI NELLA LEGGE 21 GIUGNO 2017, N.96) § TRASFERIMENTI CORRENTI A AMMINISTRAZIONI LOCALI	2025	71847	1.003.943,50	30158	ISTITUTO NAZIONALE MALATTIE INFETTIVE LAZZARO SPALLANZANI I.R.C.C.S.	ASL ROMA 1	1.003.943,50
U0000H11746	TRASFERIMENTO ALLE AZIENDE ED ENTI DEL SSR TITOLO DI RIMBORSO DEGLI ONERI PER PRESTAZIONI SANITARIE A FAVORE DI STRANIERI NON IN REGOLA CON LE NORME DI INGRESSO E SOGGIORNO (ART.35, COMMA 6, D.LGS. 25 LUGLIO 1998, N.286; ART.32 DEL D.L. 24 APRILE 2017, N.50, CONVERTITO CON MODIFICAZIONI NELLA LEGGE 21 GIUGNO 2017, N.96) § TRASFERIMENTI CORRENTI A AMMINISTRAZIONI LOCALI	2025	71848	179.331,68	60046	AOU SANT'ANDREA	ASL LATINA	179.331,68
U0000H13234	UTILIZZAZIONE DELLE SOMME RELATIVE AL RECUPERO DELL'EVASIONE SULLA COMPARTECIPAZIONE ALLA SPESA SANITARIA § TRASFERIMENTI CORRENTI A AMMINISTRAZIONI LOCALI	2025	71930	665.614,55	145642	GSA - GESTIONE SANITARIA ACCENTRATA	ASL LATINA	665.614,55
U0000H11722	ARMO - UTILIZZAZIONE DELL'ASSEGNAZIONE DEL MINISTERO DELLA SALUTE CONCERNENTE L'INTESA DI DELIBERAZIONE CIPE RELATIVA AL RIPARTO PER IL SERVIZIO SANITARIO NAZIONALE § TRASFERIMENTI CORRENTI A ISTITUZIONI SOCIALI PRIVATE	2025	71931	8.400.000,00	145642	GSA - GESTIONE SANITARIA ACCENTRATA	ASL ROMA 6	8.400.000,00

COPIA

CAPITOLO	DENOMINAZIONE_CAPITOLO	IMP_ANNO	IMP_NUMERO	IMPORTO ORIGINARIO	COD_CREDITORE	CREDITORE ORIGINARIO	NUOVO CREDITORE	IMPORTO RIMODULATO
U0000H11785	ARMO - UTILIZZAZIONE DELL'ASSEGNAZIONE DEL MINISTERO DELLA SALUTE CONCERNENTE L'INTESA DI DELIBERAZIONE CIPE RELATIVA AL RIPARTO PER IL SERVIZIO SANITARIO NAZIONALE § PRESTAZIONI PROFESSIONALI E SPECIALISTICHE	2025	71932	460.539,00	145642	GSA - GESTIONE SANITARIA ACCENTRATA	ASL ROMA 6	460.539,00
U0000H11715	UTILIZZAZIONE DELL'ASSEGNAZIONE DEL MINISTERO DELLA SALUTE CONCERNENTE L'INTESA DI DELIBERAZIONE CIPE RELATIVA AL RIPARTO PER IL SERVIZIO SANITARIO NAZIONALE § TRASFERIMENTI CORRENTI A AMMINISTRAZIONI LOCALI	2025	71934	16.853,63	145642	GSA - GESTIONE SANITARIA ACCENTRATA	ASL ROMA 6	16.853,63
U0000H11733	UTILIZZAZIONE DELLA QUOTA PREMIALE ARTICOLO 9, COMMA 2, DEL DECRETO LEGISLATIVO 6 SETTEMBRE 2011 § TRASFERIMENTI CORRENTI A AMMINISTRAZIONI LOCALI	2025	71935	8.139.529,44	145642	GSA - GESTIONE SANITARIA ACCENTRATA	ASL LATINA	8.139.529,44
U0000H11726	ARMO - UTILIZZAZIONE DELL'ASSEGNAZIONE DEL MINISTERO DELLA SALUTE CONCERNENTE L'INTESA DI DELIBERAZIONE CIPE RELATIVA AL RIPARTO PER IL SERVIZIO SANITARIO NAZIONALE § ALTRI SERVIZI	2025	71936	79.833,66	145642	GSA - GESTIONE SANITARIA ACCENTRATA	ASL ROMA 6	79.833,66
U0000H11727	ARMO - UTILIZZAZIONE DELL'ASSEGNAZIONE DEL MINISTERO DELLA SALUTE CONCERNENTE L'INTESA DI DELIBERAZIONE CIPE RELATIVA AL RIPARTO PER IL SERVIZIO SANITARIO NAZIONALE § ALTRI BENI DI CONSUMO	2025	71937	3.424.390,49	145642	GSA - GESTIONE SANITARIA ACCENTRATA	ASL ROMA 6	3.424.390,49
U0000H11784	ARMO - UTILIZZAZIONE DELL'ASSEGNAZIONE DEL MINISTERO DELLA SALUTE CONCERNENTE L'INTESA DI DELIBERAZIONE CIPE RELATIVA AL RIPARTO PER IL SERVIZIO SANITARIO NAZIONALE § TRASFERIMENTI CORRENTI A ENTI DI PREVIDENZA	2025	71938	1.316.356,86	145642	GSA - GESTIONE SANITARIA ACCENTRATA	ASL ROMA 6	1.316.356,86
U0000H11715	UTILIZZAZIONE DELL'ASSEGNAZIONE DEL MINISTERO DELLA SALUTE CONCERNENTE L'INTESA DI DELIBERAZIONE CIPE RELATIVA AL RIPARTO PER IL SERVIZIO SANITARIO NAZIONALE § TRASFERIMENTI CORRENTI A AMMINISTRAZIONI LOCALI	2025	71940	412.255,00	145642	GSA - GESTIONE SANITARIA ACCENTRATA	ASL ROMA 6	412.255,00
U0000H11786	ARMO - UTILIZZAZIONE DELL'ASSEGNAZIONE DEL MINISTERO DELLA SALUTE CONCERNENTE L'INTESA DI DELIBERAZIONE CIPE RELATIVA AL RIPARTO PER IL SERVIZIO SANITARIO NAZIONALE § ORGANIZZAZIONE EVENTI, PUBBLICITÀ E SERVIZI PER TRASFERTA	2025	71942	120,29	145642	GSA - GESTIONE SANITARIA ACCENTRATA	ASL LATINA	120,29
U0000H11726	ARMO - UTILIZZAZIONE DELL'ASSEGNAZIONE DEL MINISTERO DELLA SALUTE CONCERNENTE L'INTESA DI DELIBERAZIONE CIPE RELATIVA AL RIPARTO PER IL SERVIZIO SANITARIO NAZIONALE § ALTRI SERVIZI	2025	71943	1.320.706,93	145642	GSA - GESTIONE SANITARIA ACCENTRATA	ASL LATINA	1.320.706,93
U0000H11725	ARMO - UTILIZZAZIONE DELL'ASSEGNAZIONE DEL MINISTERO DELLA SALUTE CONCERNENTE L'INTESA DI DELIBERAZIONE CIPE RELATIVA AL RIPARTO PER IL SERVIZIO SANITARIO NAZIONALE § SERVIZI INFORMATICI E DI TELECOMUNICAZIONI	2025	71945	7.535.140,90	145642	GSA - GESTIONE SANITARIA ACCENTRATA	ASL ROMA 6	7.535.140,90
U0000H11725	ARMO - UTILIZZAZIONE DELL'ASSEGNAZIONE DEL MINISTERO DELLA SALUTE CONCERNENTE L'INTESA DI DELIBERAZIONE CIPE RELATIVA AL RIPARTO PER IL SERVIZIO SANITARIO NAZIONALE § SERVIZI INFORMATICI E DI TELECOMUNICAZIONI	2025	71947	3.777.911,59	145642	GSA - GESTIONE SANITARIA ACCENTRATA	ASL ROMA 6	3.777.911,59
U0000H11726	ARMO - UTILIZZAZIONE DELL'ASSEGNAZIONE DEL MINISTERO DELLA SALUTE CONCERNENTE L'INTESA DI DELIBERAZIONE CIPE RELATIVA AL RIPARTO PER IL SERVIZIO SANITARIO NAZIONALE § ALTRI SERVIZI	2025	71948	1.860.500,00	145642	GSA - GESTIONE SANITARIA ACCENTRATA	ASL ROMA 6	1.860.500,00
U0000H13149	FINANZIAMENTO ECM (EDUCAZIONE CONTINUA MEDICINA) DEI PROVIDER REGIONALI - ONERI DIRETTI E INDIRETTI A CARICO DELLA REGIONE LAZIO PER LE ATTIVITA' DI COMPETENZA E PER GLI ORGANISMI DI GOVERNO DEL SISTEMA REGIONALE - ACCORDO STATO REGIONI DEL 05/11/09. § TRASFERIMENTI CORRENTI A AMMINISTRAZIONI LOCALI	2025	72022	100.000,00	145642	GSA - GESTIONE SANITARIA ACCENTRATA	ASL LATINA	100.000,00

Copia

Allegato A_Variazione beneficiario_Residui passivi

CAPITOLO	DENOMINAZIONE_CAPITOLO	IMP_ANNO	IMP_NUMERO	IMPORTO ORIGINARIO	COD_CREDITORE	CREDITORE ORIGINARIO	NUOVO CREDITORE	IMPORTO RIMODULATO
U0000H13151	UTILIZZAZIONE DELL'ASSEGNAZIONE DELLO STATO RELATIVA ALLE QUOTE DEL 5 PER MILLE DELL'IRPEF DEI CONTRIBUENTI DA DESTINARE ALLA RICERCA IN CAMPO SANITARIO. § TRASFERIMENTI CORRENTI A AMMINISTRAZIONI LOCALI	2025	72023	3.465,87	145642	GSA - GESTIONE SANITARIA ACCENTRATA	ASL LATINA	3.465,87
U0000H13228	UTILIZZAZIONE DELL'ASSEGNAZIONE DELLE RISORSE DELLO STATO PER IL POTENZIAMENTO DELL'ANAGRAFE VACCINALE REGIONALE (DECRETO MS 2 AGOSTO 2022 - ART. 1, COMMA 585, L. N. 145/2018) § SERVIZI INFORMATICI E DI TELECOMUNICAZIONI	2025	72024	264.564,96	145642	GSA - GESTIONE SANITARIA ACCENTRATA	ASL LATINA	264.564,96
U0000H13234	UTILIZZAZIONE DELLE SOMME RELATIVE AL RECUPERO DELL'EVASIONE SULLA COMPARTECIPAZIONE ALLA SPESA SANITARIA § TRASFERIMENTI CORRENTI A AMMINISTRAZIONI LOCALI	2025	72025	28.432,57	145642	GSA - GESTIONE SANITARIA ACCENTRATA	ASL LATINA	28.432,57
U0000H13234	UTILIZZAZIONE DELLE SOMME RELATIVE AL RECUPERO DELL'EVASIONE SULLA COMPARTECIPAZIONE ALLA SPESA SANITARIA § TRASFERIMENTI CORRENTI A AMMINISTRAZIONI LOCALI	2025	72026	394,72	145642	GSA - GESTIONE SANITARIA ACCENTRATA	ASL LATINA	394,72
U0000H11748	ARMO - UTILIZZAZIONE DELLE SOMME RESTITUITE DI CUI AL FONDO SANITARIO NAZIONALE INDISTINTO § TRASFERIMENTI CORRENTI A AMMINISTRAZIONI LOCALI	2025	72027	2.365.996,66	145642	GSA - GESTIONE SANITARIA ACCENTRATA	ASL ROMA 2	2.365.996,66
U0000H11748	ARMO - UTILIZZAZIONE DELLE SOMME RESTITUITE DI CUI AL FONDO SANITARIO NAZIONALE INDISTINTO § TRASFERIMENTI CORRENTI A AMMINISTRAZIONI LOCALI	2025	72028	399.668,41	145642	GSA - GESTIONE SANITARIA ACCENTRATA	ASL ROMA 2	399.668,41
U0000H11733	UTILIZZAZIONE DELLA QUOTA PREMIALE ARTICOLO 9, COMMA 2, DEL DECRETO LEGISLATIVO 6 SETTEMBRE 2011 § TRASFERIMENTI CORRENTI A AMMINISTRAZIONI LOCALI	2025	72050	2.863.019,32	145642	GSA - GESTIONE SANITARIA ACCENTRATA	ASL ROMA 2	2.863.019,32
U0000H11776	UTILIZZAZIONE DELL'ASSEGNAZIONE DELLO STATO PER LE PRESTAZIONI DEGLI ISTITUTI DI RICOVERO E CURA A CARATTERE SCIENTIFICO RESE A PAZIENTI IN MOBILITÀ ATTIVA (L. N. 178/2020, ART. 1, C. 496) § TRASFERIMENTI CORRENTI A AMMINISTRAZIONI LOCALI	2025	72051	5.002.879,04	145642	GSA - GESTIONE SANITARIA ACCENTRATA	ASL ROMA 2	5.002.879,04
U0000H11778	UTILIZZAZIONE DELL'ASSEGNAZIONE DELLO STATO PER LA REMUNERAZIONE AGGIUNTIVA IN FAVORE DELLE FARMACIE PER IL RIMBORSO DEI FARMACI EROGATI IN REGIME DI SERVIZIO SANITARIO NAZIONALE - ART. 1, COMMA 532, L. N. 197/2022 § TRASFERIMENTI CORRENTI A AMMINISTRAZIONI LOCALI	2025	72052	13.236.914,00	145642	GSA - GESTIONE SANITARIA ACCENTRATA	ASL ROMA 2	13.236.914,00
U0000H11777	UTILIZZAZIONE DELL'ASSEGNAZIONE DELLO STATO PER IL POTENZIAMENTO DELL'ASSISTENZA TERRITORIALE (L. N. 234/2021, ART. 1, C. 274) § TRASFERIMENTI CORRENTI A AMMINISTRAZIONI LOCALI	2025	72058	6.438,00	145642	GSA - GESTIONE SANITARIA ACCENTRATA	ASL ROMA 2	6.438,00

Copia

CAPITOLO	DENOMINAZIONE_CAPITOLO	IMP_ANNO	IMP_NUMERO	IMPORTO ORIGINARIO	COD_CREDITORE	CREDITORE ORIGINARIO	NUOVO CREDITORE	IMPORTO RIMODULATO
U0000H11744	UTILIZZAZIONE DELL'ASSEGNAZIONE DELLA QUOTA DEL FONDO SANITARIO NAZIONALE PER L'AGGIORNAMENTO DELLE TARIFFE MASSIME DELLE PRESTAZIONI DI ASSISTENZA	2018	28142	192.575,00	145642	GSA - GESTIONE SANITARIA ACCENTRATA	GSA - GESTIONE SANITARIA ACCENTRATA	92.228,14
							ASL LATINA	100.346,86
U0000H11746	TRASFERIMENTO ALLE AZIENDE ED ENTI DEL SSR TITOLO DI RIMBORSO DEGLI ONERI PER PRESTAZIONI SANITARIE A FAVORE DI STRANIERI NON IN REGOLA CON LE NORME DI	2018	28143	3.266.817,57	145642	GSA - GESTIONE SANITARIA ACCENTRATA	ASL ROMA 3	540.343,57
							GSA - GESTIONE SANITARIA ACCENTRATA	2.726.474,00
U0000H13149	FINANZIAMENTO ECM (EDUCAZIONE CONTINUA MEDICINA) DEI PROVIDER REGIONALI - ONERI DIRETTI E INDIRETTI A	2019	61072	677.283,49	145642	GSA - GESTIONE SANITARIA ACCENTRATA	ASL LATINA	257.179,20
							ASL ROMA 3	420.104,29
U0000H11746	TRASFERIMENTO ALLE AZIENDE ED ENTI DEL SSR TITOLO DI RIMBORSO DEGLI ONERI PER PRESTAZIONI SANITARIE A	2020	87611	5.020.470,46	145642	GSA - GESTIONE SANITARIA ACCENTRATA	ASL LATINA	5.012.589,16
							ASL ROMA 3	7.881,30
U0000H13154	UTILIZZAZIONE DELL'ASSEGNAZIONE DELLE RISORSE STATALI PER LE ATTIVITA' DI FARMACOVIGILANZA ART. 36, COMMA 14,	2021	176925	867.704,00	145642	GSA - GESTIONE SANITARIA ACCENTRATA	ASL ROMA 3	780.632,38
							ASL LATINA	87.071,62
U0000H11726	ARMO - UTILIZZAZIONE DELL'ASSEGNAZIONE DEL MINISTERO DELLA SALUTE CONCERNENTE L'INTESA DI DELIBERAZIONE CIPE RELATIVA AL RIPARTO PER IL SERVIZIO SANITARIO	2021	187278	22.240,00	145642	GSA - GESTIONE SANITARIA ACCENTRATA	ASL ROMA 2	11.033,85
							GSA - GESTIONE SANITARIA ACCENTRATA	11.206,15
U0000H11767	UTILIZZAZIONE DELL'ASSEGNAZIONE DELLO STATO PER IL FINANZIAMENTO DEL CONTRIBUTO PER LA RETE DEI LABORATORI PUBBLICI E PRIVATI (ART. 29, D.L. N. 73/2021) §	2022	45677	3.928.949,58	145642	GSA - GESTIONE SANITARIA ACCENTRATA	ASL ROMA 3	1.028.709,20
							ASL ROMA 3	1.090.898,80
							ASL ROMA 6	1.809.341,58
U0000H11715	UTILIZZAZIONE DELL'ASSEGNAZIONE DEL MINISTERO DELLA SALUTE CONCERNENTE L'INTESA DI DELIBERAZIONE CIPE RELATIVA AL RIPARTO PER IL SERVIZIO SANITARIO NAZIONALE	2022	73772	920.000,00	129051	FONDAZIONE POLICLINICO TOR VERGATA	ASL ROMA 2	448.830,64
							FONDAZIONE POLICLINICO TOR VERGATA	471.169,36
U0000H11725	ARMO - UTILIZZAZIONE DELL'ASSEGNAZIONE DEL MINISTERO DELLA SALUTE CONCERNENTE L'INTESA DI DELIBERAZIONE CIPE RELATIVA AL RIPARTO PER IL SERVIZIO SANITARIO NAZIONALE § SERVIZI INFORMATICI E DI TELECOMUNICAZIONI	2022	74623	1.487.897,91	145642	GSA - GESTIONE SANITARIA ACCENTRATA	ASL ROMA 2	28.413,47
							ASL ROMA 3	589.476,43
							GSA - GESTIONE SANITARIA ACCENTRATA	870.008,01
U0000H11748	ARMO - UTILIZZAZIONE DELLE SOMME RESTITUITE DI CUI AL FONDO SANITARIO NAZIONALE INDISTINTO § TRASFERIMENTI CORRENTI A AMMINISTRAZIONI LOCALI	2023	73144	893.278,15	145642	GSA - GESTIONE SANITARIA ACCENTRATA	ASL LATINA	234.647,13
					145642	GSA - GESTIONE SANITARIA ACCENTRATA	GSA - GESTIONE SANITARIA ACCENTRATA	658.631,02
U0000H11715	UTILIZZAZIONE DELL'ASSEGNAZIONE DEL MINISTERO DELLA SALUTE CONCERNENTE L'INTESA DI DELIBERAZIONE CIPE RELATIVA AL RIPARTO PER IL SERVIZIO SANITARIO NAZIONALE § TRASFERIMENTI CORRENTI A AMMINISTRAZIONI LOCALI	2024	69168	26.435.181,00	145642	GSA - GESTIONE SANITARIA ACCENTRATA	GSA - GESTIONE SANITARIA ACCENTRATA	12.522.334,61
							ASL ROMA 3	13.851.794,31
							ASL ROMA 2	61.052,08
U0000H11715	UTILIZZAZIONE DELL'ASSEGNAZIONE DEL MINISTERO DELLA SALUTE CONCERNENTE L'INTESA DI DELIBERAZIONE CIPE RELATIVA AL RIPARTO PER IL SERVIZIO SANITARIO NAZIONALE § TRASFERIMENTI CORRENTI A AMMINISTRAZIONI LOCALI	2024	69273	151.388.907,81	145642	GSA - GESTIONE SANITARIA ACCENTRATA	GSA - GESTIONE SANITARIA ACCENTRATA	150.044.567,46
							ASL ROMA 2	182.984,19
							ASL ROMA 6	1.161.356,17
U0000H11715	UTILIZZAZIONE DELL'ASSEGNAZIONE DEL MINISTERO DELLA SALUTE CONCERNENTE L'INTESA DI DELIBERAZIONE CIPE	2025	48262	6.516.534,72	30158	ISTITUTO NAZIONALE MALATTIE INFETTIVE	ARES 118	2.435.244,07
							ASL ROMA 1	4.081.290,65
U0000H13208	UTILIZZAZIONE DELL'ASSEGNAZIONE DELLO STATO CONCERNENTE LE RISORSE PREVISTE DALL'ART. 5,	2025	48704	4.724.162,54	145642	GSA - GESTIONE SANITARIA ACCENTRATA	ASL ROMA 3	1.945.892,38
							ASL LATINA	2.778.270,16
U0000H11715	UTILIZZAZIONE DELL'ASSEGNAZIONE DEL MINISTERO DELLA SALUTE CONCERNENTE L'INTESA DI DELIBERAZIONE CIPE RELATIVA AL RIPARTO PER IL SERVIZIO SANITARIO NAZIONALE	2025	55067	18.479.016,25	129051	FONDAZIONE POLICLINICO TOR VERGATA	ASL LATINA	5.559.640,70
							FONDAZIONE POLICLINICO TOR VERGATA	12.919.375,55
U0000H11715	UTILIZZAZIONE DELL'ASSEGNAZIONE DEL MINISTERO DELLA SALUTE CONCERNENTE L'INTESA DI DELIBERAZIONE CIPE	2025	55075	11.574.666,00	24278	ASL RIETI	ARES 118	8.236.561,75
							ASL RIETI	3.338.104,25

COPIA

CAPITOLO	DENOMINAZIONE_CAPITOLO	IMP_ANNO	IMP_NUMERO	IMPORTO ORIGINARIO	COD_CREDITORE	CREDITORE ORIGINARIO	NUOVO CREDITORE	IMPORTO RIMODULATO
U0000H13924	SPESE RELATIVE AL FINANZIAMENTO DEGLI INDENNIZZI RICONOSCIUTI EX ART. 2 DELLA LEGGE 25 FEBBRAIO 1992, N.	2025	70090	2.070.832,79	24277	ASL FROSINONE	ASL ROMA 1	754.290,19
							ASL FROSINONE	1.316.542,60
U0000H13230	UTILIZZAZIONE DELL'ASSEGNAZIONE DELLO STATO DI CUI ALLA LEGGE N. 234/2021 E N. 213/2023 - DPCM 10 APRILE 2024 - AZIONI DI INTERVENTO IN AMBITO SANITARIO CONNESSE ALLE CELEBRAZIONI DEL GIUBILEO DELLA CHIESA	2025	71617	70.456.642,00	145642	GSA - GESTIONE SANITARIA ACCENTRATA	GSA - GESTIONE SANITARIA ACCENTRATA	12.038.611,50
							ASL ROMA 2	38.628.684,17
							ASL ROMA 3	19.789.346,33
U0000H11777	UTILIZZAZIONE DELL'ASSEGNAZIONE DELLO STATO PER IL POTENZIAMENTO DELL'ASSISTENZA TERRITORIALE (L. N. 234/2021, ART. 1, C. 274) § TRASFERIMENTI CORRENTI A AMMINISTRAZIONI LOCALI	2025	71630	71.138.208,00	145642	GSA - GESTIONE SANITARIA ACCENTRATA	ASL ROMA 3	11.610.764,11
							ASL ROMA 5	33.132.842,12
							GSA - GESTIONE SANITARIA ACCENTRATA	26.394.601,77
U0000H11715	UTILIZZAZIONE DELL'ASSEGNAZIONE DEL MINISTERO DELLA SALUTE CONCERNENTE L'INTESA DI DELIBERAZIONE CIPE	2025	71634	6.644.525,97	145642	GSA - GESTIONE SANITARIA ACCENTRATA	ASL ROMA 5	1.509.758,66
							ASL ROMA 6	5.134.767,31
U0000H11739	UTILIZZAZIONE DELL'ASSEGNAZIONE DELLO STATO DELLE QUOTE RELATIVE AL RIMBORSO ALLA REGIONE PER	2025	71645	6.020.278,39	2812	ISTITUTI FISIOTERAPICI OSPITALIERI (I.F.O.)	ASL ROMA 1	152.891,40
							ASL ROMA 2	5.867.386,99
U0000H11739	UTILIZZAZIONE DELL'ASSEGNAZIONE DELLO STATO DELLE QUOTE RELATIVE AL RIMBORSO ALLA REGIONE PER L'ACQUISTO DI FARMACI INNOVATIVI EX L. 190/2014 §	2025	71658	17.577.099,05	57036	AOU POLICLINICO UMBERTO I	ASL ROMA 1	12.059.231,20
							AOU POLICLINICO UMBERTO I	5.517.867,85
U0000H13924	SPESE RELATIVE AL FINANZIAMENTO DEGLI INDENNIZZI RICONOSCIUTI EX ART. 2 DELLA LEGGE 25 FEBBRAIO 1992, N. 210 § TRASFERIMENTI CORRENTI A AMMINISTRAZIONI LOCALI	2025	71661	1.800.682,51	145642	GSA - GESTIONE SANITARIA ACCENTRATA	GSA - GESTIONE SANITARIA ACCENTRATA	1.708.914,43
							ASL ROMA 6	91.768,08
U0000H11715	UTILIZZAZIONE DELL'ASSEGNAZIONE DEL MINISTERO DELLA SALUTE CONCERNENTE L'INTESA DI DELIBERAZIONE CIPE RELATIVA AL RIPARTO PER IL SERVIZIO SANITARIO NAZIONALE	2025	71704	1.309.780,26	25905	AO SAN GIOVANNI ADDOLORATA	ASL ROMA 2	1.015.113,19
							AO SAN GIOVANNI ADDOLORATA	294.667,07
U0000H11715	UTILIZZAZIONE DELL'ASSEGNAZIONE DEL MINISTERO DELLA SALUTE CONCERNENTE L'INTESA DI DELIBERAZIONE CIPE	2025	71713	963.552,81	24190	ASL ROMA 4	ASL ROMA 1	484.380,39
							ASL ROMA 4	479.172,42
U0000H11101	SPESE CORRENTI DELLE UNITA' SANITARIE LOCALI RELATIVE AL SERVIZIO SANITARIO, QUOTA A DESTINAZIONE INDISTINTA	2025	71778	1.177.802,24	60046	AOU SANT'ANDREA	ASL ROMA 1	234.465,10
							ASL LATINA	943.337,14
U0000H11746	TRASFERIMENTO ALLE AZIENDE ED ENTI DEL SSR TITOLO DI RIMBORSO DEGLI ONERI PER PRESTAZIONI SANITARIE A	2025	71849	2.172.645,00	25957	AO SAN CAMILLO FORLANINI	ASL ROMA 1	73.439,10
							AO SAN CAMILLO FORLANINI	2.099.205,90
U0000H11746	TRASFERIMENTO ALLE AZIENDE ED ENTI DEL SSR TITOLO DI RIMBORSO DEGLI ONERI PER PRESTAZIONI SANITARIE A FAVORE DI STRANIERI NON IN REGOLA CON LE NORME DI	2025	71851	932.037,82	2812	ISTITUTI FISIOTERAPICI OSPITALIERI (I.F.O.)	ASL ROMA 2	878.037,82
							ISTITUTI FISIOTERAPICI OSPITALIERI (I.F.O.)	54.000,00
U0000H11715	UTILIZZAZIONE DELL'ASSEGNAZIONE DEL MINISTERO DELLA SALUTE CONCERNENTE L'INTESA DI DELIBERAZIONE CIPE RELATIVA AL RIPARTO PER IL SERVIZIO SANITARIO NAZIONALE	2025	71894	15.788.302,57	145642	GSA - GESTIONE SANITARIA ACCENTRATA	GSA - GESTIONE SANITARIA ACCENTRATA	4.316.801,57
							ASL ROMA 6	11.471.501,00
U0000H11715	UTILIZZAZIONE DELL'ASSEGNAZIONE DEL MINISTERO DELLA SALUTE CONCERNENTE L'INTESA DI DELIBERAZIONE CIPE RELATIVA AL RIPARTO PER IL SERVIZIO SANITARIO NAZIONALE § TRASFERIMENTI CORRENTI A AMMINISTRAZIONI LOCALI	2025	71929	98.147.956,21	145642	GSA - GESTIONE SANITARIA ACCENTRATA	ASL ROMA 6	46.443.151,68
							ASL LATINA	1.704.804,53
							GSA - GESTIONE SANITARIA ACCENTRATA	50.000.000,00
U0000H11725	ARMO - UTILIZZAZIONE DELL'ASSEGNAZIONE DEL MINISTERO DELLA SALUTE CONCERNENTE L'INTESA DI DELIBERAZIONE	2025	71933	21.836.307,73	145642	GSA - GESTIONE SANITARIA ACCENTRATA	ASL ROMA 6	13.495.064,45
							ASL VITERBO	8.341.243,28
U0000H11741	ARMO - UTILIZZAZIONE DELL'ASSEGNAZIONE DEL MINISTERO DELLA SALUTE CONCERNENTE L'INTESA DI DELIBERAZIONE CIPE RELATIVA AL RIPARTO PER IL SERVIZIO SANITARIO	2025	71941	98.413,22	145642	GSA - GESTIONE SANITARIA ACCENTRATA	ASL ROMA 6	6.645,14
							GSA - GESTIONE SANITARIA ACCENTRATA	91.768,08
U0000H11715	UTILIZZAZIONE DELL'ASSEGNAZIONE DEL MINISTERO DELLA SALUTE CONCERNENTE L'INTESA DI DELIBERAZIONE CIPE	2025	71946	56.212.268,14	145642	GSA - GESTIONE SANITARIA ACCENTRATA	GSA - GESTIONE SANITARIA ACCENTRATA	46.135.672,90

FIRMATO

CAPITOLO	DENOMINAZIONE_CAPITOLO	IMP_ANNO	IMP_NUMERO	IMPORTO ORIGINARIO	COD_CREDITORE	CREDITORE ORIGINARIO	NUOVO CREDITORE	IMPORTO RIMODULATO
	RELATIVA AL RIPARTO PER IL SERVIZIO SANITARIO NAZIONALE					ACCENTRATA	ASL ROMA 6	10.076.595,24
U0000H11733	UTILIZZAZIONE DELLA QUOTA PREMIALE ARTICOLO 9, COMMA 2, DEL DECRETO LEGISLATIVO 6 SETTEMBRE 2011 §	2025	72049	29.810.011,00	145642	GSA - GESTIONE SANITARIA ACCENTRATA	ASL ROMA 2	13.131.209,28
							ASL LATINA	16.678.801,72
U0000H13232	UTILIZZAZIONE DELL'ASSEGNAZIONE DELLO STATO A VALERE SUL FONDO PER LA GESTIONE DELLA STRATEGIA NAZIONALE DI CYBERSICUREZZA, AI SENSI DELL'ART. 1, COMMA 899,	2025	72056	1.000.000,00	145642	GSA - GESTIONE SANITARIA ACCENTRATA	ASL LATINA	837.612,17
							GSA - GESTIONE SANITARIA ACCENTRATA	162.387,83

Copia

Stato Patrimoniale - Consuntivo 2025 - Azienda: ASL Roma 1					
CODICE	**VOCE**	**2025**	**2024**	**2025-2024**	**Diff (%)**
	ATTIVO				
A)	**IMMOBILIZZAZIONI**	**318.060.772**	**298.514.373**	**19.546.399**	**7%**
A.I)	Immobilizzazioni immateriali	10.093.699	7.262.606	2.831.093	39%
A.I.1)	Costi d'impianto e di ampliamento	-	-	-	0%
A.I.2)	Costi di ricerca e sviluppo	-	-	-	0%
A.I.3)	Diritti di brevetto e di utilizzazione delle opere dell'ingegno	665.973	737.408	-71.434	-10%
A.I.4)	Immobilizzazioni immateriali in corso e acconti	-	-	-	0%
A.I.5)	Altre immobilizzazioni immateriali	9.427.726	6.525.199	2.902.527	44%
A.II)	Immobilizzazioni materiali	307.425.464	290.710.158	16.715.306	6%
A.II.1)	Terreni	1.584.965	1.584.965	-	0%
A.II.1.a)	Terreni disponibili	-	-	-	0%
A.II.1.b)	Terreni indisponibili	1.584.965	1.584.965	-	0%
A.II.2)	Fabbricati	164.593.394	161.086.738	3.506.656	2%
A.II.2.a)	Fabbricati non strumentali (disponibili)	617.068	654.501	-37.434	-6%
A.II.2.b)	Fabbricati strumentali (indisponibili)	163.976.327	160.432.236	3.544.090	2%
A.II.3)	Impianti e macchinari	15.321.446	11.865.898	3.455.548	29%
A.II.4)	Attrezzature sanitarie e scientifiche	16.678.141	19.694.088	-3.015.947	-15%
A.II.5)	Mobili e arredi	1.489.182	1.244.622	244.560	20%
A.II.6)	Automezzi	229.441	220.834	8.607	4%
A.II.7)	Oggetti d'arte	36.600	36.600	-	0%
A.II.8)	Altre immobilizzazioni materiali	5.096.471	3.789.187	1.307.284	35%
A.II.9)	Immobilizzazioni materiali in corso e acconti	102.395.823	91.187.226	11.208.596	12%
A.III)	Immobilizzazioni finanziarie (con separata indicazione, per ciascuna voce dei crediti, degli importi esigibili entro l'esercizio successivo)	541.609	541.609	-	0%
A.III.1)	Crediti finanziari	541.598	541.598	-	0%
A.III.1.a)	Crediti finanziari v/Stato	-	-	-	0%
A.III.1.b)	Crediti finanziari v/Regione	-	-	-	0%
A.III.1.c)	Crediti finanziari v/partecipate	-	-	-	0%
A.III.1.d)	Crediti finanziari v/altri	541.598	541.598	-	0%
A.III.2)	Titoli	10	10	-	0%
A.III.2.a)	Partecipazioni	10	10	-	0%
A.III.2.b)	Altri titoli	-	-	-	0%
	TOTALE A)	**-**	**298.514.373**	**-298.514.373**	**-100%**
B)	**ATTIVO CIRCOLANTE**	**1.023.994.687**	**1.075.255.840**	**-51.261.153**	**-5%**
B.I)	Rimanenze	54.901.149	59.623.823	-4.722.673	-8%
B.I.1)	Rimanenze beni sanitari	54.471.675	59.342.622	-4.870.946	-8%
B.I.2)	Rimanenze beni non sanitari	429.474	281.201	148.273	53%
B.I.3)	Acconti per acquisti beni sanitari	-	-	-	0%
B.I.4)	Acconti per acquisti beni non sanitari	-	-	-	0%
B.II)	Crediti (con separata indicazione, per ciascuna voce, degli importi esigibili oltre l'esercizio successivo)	838.209.566	819.608.204	18.601.362	2%
B.II.1)	Crediti v/Stato	18.221.039	18.301.139	-80.100	0%
B.II.1.a)	Crediti v/Stato - parte corrente	-	-	-	0%
B.II.1.a.1)	Crediti v/Stato per spesa corrente e acconti	-	-	-	0%
B.II.1.a.2)	Crediti v/Stato - altro	-	-	-	0%
B.II.1.b)	Crediti v/Stato - investimenti	18.220.851	18.300.951	-80.100	0%
B.II.1.c)	Crediti v/Stato - per ricerca	-	-	-	0%
B.II.1.c.1)	Crediti v/Ministero della Salute per ricerca corrente	-	-	-	0%
B.II.1.c.2)	Crediti v/Ministero della Salute per ricerca finalizzata	-	-	-	0%
B.II.1.c.3)	Crediti v/Stato per ricerca - altre Amministrazioni centrali	-	-	-	0%
B.II.1.c.4)	Crediti v/Stato - investimenti per ricerca	-	-	-	0%
B.II.1.d)	Crediti v/prefetture	188	188	-	0%
B.II.2)	Crediti v/Regione o Provincia Autonoma	712.027.100	677.697.154	34.329.947	5%
B.II.2.a)	Crediti v/Regione o Provincia Autonoma - parte corrente	558.438.267	474.079.371	84.358.896	18%
B.II.2.a.1)	Crediti v/Regione o Provincia Autonoma per spesa corrente	558.438.267	474.079.371	84.358.896	18%
B.II.2.a.1.a)	Crediti v/Regione o Provincia Autonoma per finanziamento sanitario ordinario corrente	283.098.139	288.937.901	-5.839.762	-2%
B.II.2.a.1.b)	Crediti v/Regione o Provincia Autonoma per finanziamento sanitario aggiuntivo corrente LEA	-	-	-	0%
B.II.2.a.1.c)	Crediti v/Regione o Provincia Autonoma per finanziamento sanitario aggiuntivo corrente extra LEA	-	-	-	0%
B.II.2.a.1.d)	Crediti v/Regione o Provincia Autonoma per spesa corrente - altro	275.340.127	185.141.470	90.198.658	49%
B.II.2.a.2)	Crediti v/Regione o Provincia Autonoma per ricerca	-	-	-	0%
B.II.2.b)	Crediti v/Regione o Provincia Autonoma - patrimonio netto	153.588.834	203.617.783	-50.028.949	-25%
B.II.2.b.1)	Crediti v/Regione o Provincia Autonoma per finanziamento per investimenti	153.588.834	154.144.012	-555.179	0%
B.II.2.b.2)	Crediti v/Regione o Provincia Autonoma per incremento fondo di dotazione	-	49.473.771	-49.473.771	-100%
B.II.2.b.3)	Crediti v/Regione o Provincia Autonoma per ripiano perdite	-	-	-	0%
B.II.2.b.4)	Crediti v/Regione o Provincia Autonoma per ricostituzione risorse da investimenti esercizi precedenti	-	-	-	0%
B.II.3)	Crediti v/Comuni	28.440.614	27.608.926	831.689	3%
B.II.4)	Crediti v/aziende sanitarie pubbliche e acconto quota FSR da distribuire	3.917.837	4.689.442	-771.605	-16%
B.II.4.a)	Crediti v/aziende sanitarie pubbliche della Regione	1.736.623	1.526.092	210.531	14%
B.II.4.b)	Crediti v/aziende sanitarie pubbliche fuori Regione	2.181.214	3.163.350	-982.136	-31%
B.II.5)	Crediti v/societa' partecipate e/o enti dipendenti della Regione	-	-	-	0%
B.II.6)	Crediti v/Erario	61.116	64.537	-3.421	-5%
B.II.7)	Crediti v/altri	75.541.859	91.247.007	-15.705.147	-17%
B.III)	Attivita' finanziarie che non costituiscono immobilizzazioni	-	-	-	0%
B.III.1)	Partecipazioni che non costituiscono immobilizzazioni	-	-	-	0%
B.III.2)	Altri titoli che non costituiscono immobilizzazioni	-	-	-	0%
B.IV)	Disponibilita' liquide	130.883.972	196.023.813	-65.139.841	-33%
B.IV.1)	Cassa	-	-	-	0%

Stato Patrimoniale - Consuntivo 2025 - Azienda: ASL Roma 1					
B.IV.2)	Istituto Tesoriere	120.521.951	185.662.140	-65.140.189	-35%
B.IV.3)	Tesoreria Unica	-	-	-	0%
B.IV.4)	Conto corrente postale	10.362.021	10.361.673	348	0%
	TOTALE B)	**-**	**1.075.255.840**	**-1.075.255.840**	**-100%**
C)	**RATEI E RISCONTI ATTIVI**	**114.568**	**107.626**	**6.942**	**6%**
C.I)	Ratei attivi	-	-	-	0%
C.II)	Risconti attivi	114.568	107.626	6.942	6%
	TOTALE C)	**-**	**107.626**	**-107.626**	**-100%**
A+B+C	**TOTALE ATTIVO**	**1.342.170.027**	**1.373.877.839**	**-31.707.812**	**-2%**
D)	**CONTI D'ORDINE**	**-**	**-**	**-**	**0%**
D.1)	Canoni di leasing ancora da pagare	-	-	-	0%
D.2)	Depositi cauzionali	-	-	-	0%
D.3)	Beni in comodato	-	-	-	0%
D.4)	Altri conti d'ordine	-	-	-	0%
	TOTALE D)	**-**	**-**	**-**	**0%**
	PASSIVO	-		-	**0%**
A)	**PATRIMONIO NETTO**	**318.060.772**	**13.353.351**	**304.707.420**	**2282%**
A.I)	Fondo di dotazione	10.093.699	5.157.677	4.936.022	96%
A.II)	Finanziamenti per investimenti	307.425.464	146.470.089	160.955.375	110%
A.II.1)	Finanziamenti per beni di prima dotazione	1.584.965	-	1.584.965	0%
A.II.2)	Finanziamenti da Stato per investimenti	164.593.394	79.942.270	84.651.125	106%
A.II.2.a)	Finanziamenti da Stato ex art. 20 Legge 67/88	617.068	17.276.825	-16.659.757	-96%
A.II.2.b)	Finanziamenti da Stato per ricerca	163.976.327	-	163.976.327	0%
A.II.2.c)	Finanziamenti da Stato - altro	73.856.147	62.665.444	11.190.702	18%
A.II.3)	Finanziamenti da Regione per investimenti	15.321.446	39.333.343	-24.011.896	-61%
A.II.4)	Finanziamenti da altri soggetti pubblici per investimenti	16.678.141	-	16.678.141	0%
A.II.5)	Finanziamenti per investimenti da rettifica contributi in conto esercizio	1.489.182	27.194.477	-25.705.294	-95%
A.III)	Riserve da donazioni e lasciti vincolati ad investimenti	541.609	5.924.427	-5.382.818	-91%
A.IV)	Altre riserve	-	7.076	-7.076	-100%
A.V)	Contributi per ripiano perdite	-	-	-	0%
A.VI)	Utili (perdite) portati a nuovo	-	-	-	0%
A.VII)	Utile (perdita) dell'esercizio	-	-144.205.917	144.205.917	-100%
	TOTALE A)	**-**	**13.353.351**	**-13.353.351**	**-100%**
B)	**FONDI PER RISCHI ED ONERI**	**1.023.994.687**	**299.260.813**	**724.733.874**	**242%**
B.1)	Fondi per imposte, anche differite	11.367	-	11.367	0%
B.2)	Fondi per rischi	207.517.511	286.299.117	-78.781.606	-28%
B.3)	Fondi da distribuire	-	-	-	0%
B.4)	Quota inutilizzata contributi di parte corrente vincolati	26.400.263	10.478.833	15.921.430	152%
B.5)	Altri fondi oneri	67.490.844	2.482.863	65.007.981	2618%
	TOTALE B)	**-**	**299.260.813**	**-299.260.813**	**-100%**
C)	**TRATTAMENTO FINE RAPPORTO**	**114.568**	**445.189**	**-330.621**	**-74%**
C.1)	Premi operosita'	2.721.528	445.189	2.276.339	511%
C.2)	TFR personale dipendente	-	-	-	0%
	TOTALE C)	**-**	**445.189**	**-445.189**	**-100%**
D)	**DEBITI (con separata indicazione, per ciascuna voce, degli importi esigibili oltre l'esercizio successivo)**	**-**	**312.631.731**	**-312.631.731**	**-100%**
D.1)	Mutui passivi	-	-	-	0%
D.2)	Debiti v/Stato	-	12.505	-12.505	-100%
D.3)	Debiti v/Regione o Provincia Autonoma	-	24.167.056	-24.167.056	-100%
D.4)	Debiti v/Comuni	-	-	-	0%
D.5)	Debiti v/aziende sanitarie pubbliche	37.246.944	864.502	36.382.442	4208%
D.5.a)	Debiti v/aziende sanitarie pubbliche della Regione per spesa corrente e mobilita'	-	-	-	0%
D.5.b)	Debiti v/aziende sanitarie pubbliche della Regione per finanziamento sanitario aggiuntivo corrente LEA	-	-	-	0%
D.5.c)	Debiti v/aziende sanitarie pubbliche della Regione per finanziamento sanitario aggiuntivo corrente extra LEA	-	-	-	0%
D.5.d)	Debiti v/aziende sanitarie pubbliche della Regione per altre prestazioni	36.022.416	807.469	35.214.947	4361%
D.5.e)	Debiti v/aziende sanitarie pubbliche della Regione per versamenti a patrimonio netto	-	-	-	0%
D.5.f)	Debiti v/aziende sanitarie pubbliche fuori Regione	1.224.528	57.034	1.167.494	2047%
D.6)	Debiti v/societa' partecipate e/o enti dipendenti della Regione	-	-	-	0%
D.7)	Debiti v/fornitori	576.534.940	124.191.010	452.343.930	364%
D.8)	Debiti v/Istituto Tesoriere	-	10.776	-10.776	-100%
D.9)	Debiti tributari	21.879.588	10.040.726	11.838.863	118%
D.10)	Debiti v/altri finanziatori	-	-	-	0%
D.11)	Debiti v/istituti previdenziali, assistenziali e sicurezza sociale	28.211.802	28.603.157	-391.355	-1%
D.12)	Debiti v/altri	60.044.735	124.741.999	-64.697.265	-52%
	TOTALE D)	**-**	**312.631.731**	**-312.631.731**	**-100%**
E)	**RATEI E RISCONTI PASSIVI**	**1.737.067**	**-**	**1.737.067**	**0%**
E.1)	Ratei passivi	846	-	846	0%
E.2)	Risconti passivi	1.736.221	-	1.736.221	0%
	TOTALE E)	**-**	**-**	**-**	**0%**
A+B+C+D+E	**TOTALE PASSIVO**	**1.342.170.027**	**625.691.085**	**716.478.942**	**115%**
F)	**CONTI D'ORDINE**	**-**	**483.150**	**-483.150**	**-100%**
F.1)	Canoni di leasing ancora da pagare	-	-	-	0%
F.2)	Depositi cauzionali	-	268.350	-268.350	-100%
F.3)	Beni in comodato	-	214.800	-214.800	-100%
F.4)	Altri conti d'ordine	-	-	-	0%
	TOTALE F)	**-**	**483.150**	**-483.150**	**-100%**

Stato Patrimoniale - Consuntivo 2025 - Azienda: ASL Roma 2					
CODICE	**VOCE**	**2025**	**2024**	**2025-2024**	**Diff (%)**
	ATTIVO				
A)	**IMMOBILIZZAZIONI**	**294.904.781**	**284.525.569**	**10.379.212**	**4%**
A.I)	Immobilizzazioni immateriali	42.769.675	38.840.946	3.928.729	10%
A.I.1)	Costi d'impianto e di ampliamento	-	-	-	0%
A.I.2)	Costi di ricerca e sviluppo	-	-	-	0%
A.I.3)	Diritti di brevetto e di utilizzazione delle opere dell'ingegno	71.488	112.150	-40.662	-36%
A.I.4)	Immobilizzazioni immateriali in corso e acconti	237.283	237.283	-	0%
A.I.5)	Altre immobilizzazioni immateriali	42.460.904	38.491.513	3.969.391	10%
A.II)	Immobilizzazioni materiali	251.795.684	245.345.202	6.450.482	3%
A.II.1)	Terreni	20.200.674	20.200.674	-	0%
A.II.1.a)	Terreni disponibili	-	-	-	0%
A.II.1.b)	Terreni indisponibili	20.200.674	20.200.674	-	0%
A.II.2)	Fabbricati	145.316.781	152.000.824	-6.684.043	-4%
A.II.2.a)	Fabbricati non strumentali (disponibili)	-	-	-	0%
A.II.2.b)	Fabbricati strumentali (indisponibili)	145.316.781	152.000.824	-6.684.043	-4%
A.II.3)	Impianti e macchinari	8.647.310	967.033	7.680.277	794%
A.II.4)	Attrezzature sanitarie e scientifiche	13.600.674	15.093.498	-1.492.824	-10%
A.II.5)	Mobili e arredi	1.192.442	802.607	389.835	49%
A.II.6)	Automezzi	-	-	-	0%
A.II.7)	Oggetti d'arte	-	-	-	0%
A.II.8)	Altre immobilizzazioni materiali	2.671.119	2.990.618	-319.499	-11%
A.II.9)	Immobilizzazioni materiali in corso e acconti	60.166.684	53.289.947	6.876.737	13%
A.III)	Immobilizzazioni finanziarie (con separata indicazione, per ciascuna voce dei crediti, degli importi esigibili entro l'esercizio successivo)	339.421	339.421	-	0%
A.III.1)	Crediti finanziari	339.421	339.421	-	0%
A.III.1.a)	Crediti finanziari v/Stato	-	-	-	0%
A.III.1.b)	Crediti finanziari v/Regione	-	-	-	0%
A.III.1.c)	Crediti finanziari v/partecipate	-	-	-	0%
A.III.1.d)	Crediti finanziari v/altri	339.421	339.421	-	0%
A.III.2)	Titoli	-	-	-	0%
A.III.2.a)	Partecipazioni	-	-	-	0%
A.III.2.b)	Altri titoli	-	-	-	0%
	TOTALE A)	**-**	**284.525.569**	**-284.525.569**	**-100%**
B)	**ATTIVO CIRCOLANTE**	**1.214.979.275**	**1.238.503.848**	**-23.524.573**	**-2%**
B.I)	Rimanenze	37.862.093	31.107.135	6.754.958	22%
B.I.1)	Rimanenze beni sanitari	37.217.267	30.356.191	6.861.076	23%
B.I.2)	Rimanenze beni non sanitari	644.826	750.944	-106.119	-14%
B.I.3)	Acconti per acquisti beni sanitari	-	-	-	0%
B.I.4)	Acconti per acquisti beni non sanitari	-	-	-	0%
B.II)	Crediti (con separata indicazione, per ciascuna voce, degli importi esigibili oltre l'esercizio successivo)	994.042.028	1.071.747.663	-77.705.636	-7%
B.II.1)	Crediti v/Stato	19.192.090	6.491.434	12.700.657	196%
B.II.1.a)	Crediti v/Stato - parte corrente	-	-	-	0%
B.II.1.a.1)	Crediti v/Stato per spesa corrente e acconti	-	-	-	0%
B.II.1.a.2)	Crediti v/Stato - altro	-	-	-	0%
B.II.1.b)	Crediti v/Stato - investimenti	19.192.090	6.491.434	12.700.657	196%
B.II.1.c)	Crediti v/Stato - per ricerca	-	-	-	0%
B.II.1.c.1)	Crediti v/Ministero della Salute per ricerca corrente	-	-	-	0%
B.II.1.c.2)	Crediti v/Ministero della Salute per ricerca finalizzata	-	-	-	0%
B.II.1.c.3)	Crediti v/Stato per ricerca - altre Amministrazioni centrali	-	-	-	0%
B.II.1.c.4)	Crediti v/Stato - investimenti per ricerca	-	-	-	0%
B.II.1.d)	Crediti v/prefetture	-	-	-	0%
B.II.2)	Crediti v/Regione o Provincia Autonoma	718.811.545	794.945.473	-76.133.928	-10%
B.II.2.a)	Crediti v/Regione o Provincia Autonoma - parte corrente	594.223.208	505.217.491	89.005.717	18%
B.II.2.a.1)	Crediti v/Regione o Provincia Autonoma per spesa corrente	594.223.208	505.217.491	89.005.717	18%
B.II.2.a.1.a)	Crediti v/Regione o Provincia Autonoma per finanziamento sanitario ordinario corrente	520.008.144	424.678.186	95.329.957	22%
B.II.2.a.1.b)	Crediti v/Regione o Provincia Autonoma per finanziamento sanitario aggiuntivo corrente LEA	-	-	-	0%
B.II.2.a.1.c)	Crediti v/Regione o Provincia Autonoma per finanziamento sanitario aggiuntivo corrente extra LEA	-	-	-	0%
B.II.2.a.1.d)	Crediti v/Regione o Provincia Autonoma per spesa corrente - altro	74.215.064	80.539.304	-6.324.240	-8%
B.II.2.a.2)	Crediti v/Regione o Provincia Autonoma per ricerca	-	-	-	0%
B.II.2.b)	Crediti v/Regione o Provincia Autonoma - patrimonio netto	124.588.337	289.727.982	-165.139.645	-57%
B.II.2.b.1)	Crediti v/Regione o Provincia Autonoma per finanziamento per investimenti	124.588.337	130.769.737	-6.181.400	-5%
B.II.2.b.2)	Crediti v/Regione o Provincia Autonoma per incremento fondo di dotazione	-	158.958.245	-158.958.245	-100%
B.II.2.b.3)	Crediti v/Regione o Provincia Autonoma per ripiano perdite	-	-	-	0%
B.II.2.b.4)	Crediti v/Regione o Provincia Autonoma per ricostituzione risorse da investimenti esercizi precedenti	-	-	-	0%
B.II.3)	Crediti v/Comuni	32.420.720	40.740.465	-8.319.745	-20%
B.II.4)	Crediti v/aziende sanitarie pubbliche e acconto quota FSR da distribuire	31.299.606	30.737.794	561.812	2%
B.II.4.a)	Crediti v/aziende sanitarie pubbliche della Regione	31.038.010	30.474.239	563.771	2%
B.II.4.b)	Crediti v/aziende sanitarie pubbliche fuori Regione	261.597	263.555	-1.958	-1%
B.II.5)	Crediti v/societa' partecipate e/o enti dipendenti della Regione	-	-	-	0%
B.II.6)	Crediti v/Erario	64	-	64	0%
B.II.7)	Crediti v/altri	192.318.002	198.832.498	-6.514.496	-3%
B.III)	Attivita' finanziarie che non costituiscono immobilizzazioni	-	-	-	0%
B.III.1)	Partecipazioni che non costituiscono immobilizzazioni	-	-	-	0%
B.III.2)	Altri titoli che non costituiscono immobilizzazioni	-	-	-	0%
B.IV)	Disponibilita' liquide	183.075.154	135.649.050	47.426.105	35%
B.IV.1)	Cassa	56.816	62.404	-5.588	-9%

Stato Patrimoniale - Consuntivo 2025 - Azienda: ASL Roma 2					
B.IV.2)	Istituto Tesoriere	167.611.824	120.177.419	47.434.405	39%
B.IV.3)	Tesoreria Unica	-	-	-	0%
B.IV.4)	Conto corrente postale	15.406.515	15.409.226	-2.712	0%
	TOTALE B)	**-**	**1.238.503.848**	**-1.238.503.848**	**-100%**
C)	**RATEI E RISCONTI ATTIVI**	**776.758**	**1.111.366**	**-334.608**	**-30%**
C.I)	Ratei attivi	-	-	-	0%
C.II)	Risconti attivi	776.758	1.111.366	-334.608	-30%
	TOTALE C)	**-**	**1.111.366**	**-1.111.366**	**-100%**
A+B+C	**TOTALE ATTIVO**	**1.510.660.813**	**1.524.140.783**	**-13.479.970**	**-1%**
D)	**CONTI D'ORDINE**	**1.281.506**	**2.848.880**	**-1.567.373**	**-55%**
D.1)	Canoni di leasing ancora da pagare	-	-	-	0%
D.2)	Depositi cauzionali	-	-	-	0%
D.3)	Beni in comodato	1.281.506	2.848.880	-1.567.373	-55%
D.4)	Altri conti d'ordine	-	-	-	0%
	TOTALE D)	**-**	**2.848.880**	**-2.848.880**	**-100%**
	PASSIVO	-		-	**0%**
A)	**PATRIMONIO NETTO**	**294.904.781**	**347.969.207**	**-53.064.426**	**-15%**
A.I)	Fondo di dotazione	42.769.675	-158.958.245	201.727.921	-127%
A.II)	Finanziamenti per investimenti	251.795.684	345.708.966	-93.913.282	-27%
A.II.1)	Finanziamenti per beni di prima dotazione	20.200.674	-	20.200.674	0%
A.II.2)	Finanziamenti da Stato per investimenti	145.316.781	98.756.532	46.560.249	47%
A.II.2.a)	Finanziamenti da Stato ex art. 20 Legge 67/88	-	19.007.918	-19.007.918	-100%
A.II.2.b)	Finanziamenti da Stato per ricerca	145.316.781	-	145.316.781	0%
A.II.2.c)	Finanziamenti da Stato - altro	61.816.476	79.748.614	-17.932.138	-22%
A.II.3)	Finanziamenti da Regione per investimenti	8.647.310	179.292.955	-170.645.645	-95%
A.II.4)	Finanziamenti da altri soggetti pubblici per investimenti	13.600.674	1.574.598	12.026.076	764%
A.II.5)	Finanziamenti per investimenti da rettifica contributi in conto esercizio	1.192.442	66.084.881	-64.892.439	-98%
A.III)	Riserve da donazioni e lasciti vincolati ad investimenti	339.421	2.151.188	-1.811.767	-84%
A.IV)	Altre riserve	108.551	109.052	-501	0%
A.V)	Contributi per ripiano perdite	-	158.958.245	-158.958.245	-100%
A.VI)	Utili (perdite) portati a nuovo	-	-	-	0%
A.VII)	Utile (perdita) dell'esercizio	-	0	-0	-100%
	TOTALE A)	**-**	**347.969.207**	**-347.969.207**	**-100%**
B)	**FONDI PER RISCHI ED ONERI**	**1.214.979.275**	**491.636.423**	**723.342.852**	**147%**
B.1)	Fondi per imposte, anche differite	-	-	-	0%
B.2)	Fondi per rischi	378.316.255	390.258.264	-11.942.009	-3%
B.3)	Fondi da distribuire	-	-	-	0%
B.4)	Quota inutilizzata contributi di parte corrente vincolati	10.968.257	27.671.844	-16.703.587	-60%
B.5)	Altri fondi oneri	103.622.135	73.706.316	29.915.819	41%
	TOTALE B)	**-**	**491.636.423**	**-491.636.423**	**-100%**
C)	**TRATTAMENTO FINE RAPPORTO**	**776.758**	**15.728.913**	**-14.952.155**	**-95%**
C.1)	Premi operosita'	16.164.476	15.728.913	435.563	3%
C.2)	TFR personale dipendente	-	-	-	0%
	TOTALE C)	**-**	**15.728.913**	**-15.728.913**	**-100%**
D)	**DEBITI (con separata indicazione, per ciascuna voce, degli importi esigibili oltre l'esercizio successivo)**	**1.281.506**	**668.691.524**	**-667.410.018**	**-100%**
D.1)	Mutui passivi	-	-	-	0%
D.2)	Debiti v/Stato	-	296	-296	-100%
D.3)	Debiti v/Regione o Provincia Autonoma	1.281.506	-	1.281.506	0%
D.4)	Debiti v/Comuni	-	5.903.724	-5.903.724	-100%
D.5)	Debiti v/aziende sanitarie pubbliche	15.642.728	17.819.044	-2.176.316	-12%
D.5.a)	Debiti v/aziende sanitarie pubbliche della Regione per spesa corrente e mobilita'	551.542	551.542	-	0%
D.5.b)	Debiti v/aziende sanitarie pubbliche della Regione per finanziamento sanitario aggiuntivo corrente LEA	-	-	-	0%
D.5.c)	Debiti v/aziende sanitarie pubbliche della Regione per finanziamento sanitario aggiuntivo corrente extra LEA	-	-	-	0%
D.5.d)	Debiti v/aziende sanitarie pubbliche della Regione per altre prestazioni	14.889.221	17.056.612	-2.167.390	-13%
D.5.e)	Debiti v/aziende sanitarie pubbliche della Regione per versamenti a patrimonio netto	-	-	-	0%
D.5.f)	Debiti v/aziende sanitarie pubbliche fuori Regione	201.965	210.890	-8.926	-4%
D.6)	Debiti v/societa' partecipate e/o enti dipendenti della Regione	768	768	-	0%
D.7)	Debiti v/fornitori	503.809.657	510.099.586	-6.289.929	-1%
D.8)	Debiti v/Istituto Tesoriere	-	-	-	0%
D.9)	Debiti tributari	25.183.610	19.167.264	6.016.347	31%
D.10)	Debiti v/altri finanziatori	-	-	-	0%
D.11)	Debiti v/istituti previdenziali, assistenziali e sicurezza sociale	22.144.522	20.410.671	1.733.851	8%
D.12)	Debiti v/altri	82.590.684	95.290.173	-12.699.489	-13%
	TOTALE D)	**-**	**668.691.524**	**-668.691.524**	**-100%**
E)	**RATEI E RISCONTI PASSIVI**	**86.652**	**114.716**	**-28.064**	**-24%**
E.1)	Ratei passivi	-	-	-	0%
E.2)	Risconti passivi	86.652	114.716	-28.064	-24%
	TOTALE E)	**-**	**114.716**	**-114.716**	**-100%**
A+B+C+D+E	**TOTALE PASSIVO**	**1.510.660.813**	**1.524.140.783**	**-13.479.970**	**-1%**
F)	**CONTI D'ORDINE**	**1.281.506**	**2.848.880**	**-1.567.373**	**-55%**
F.1)	Canoni di leasing ancora da pagare	-	-	-	0%
F.2)	Depositi cauzionali	-	-	-	0%
F.3)	Beni in comodato	1.281.506	2.848.880	-1.567.373	-55%
F.4)	Altri conti d'ordine	-	-	-	0%
	TOTALE F)	**-**	**2.848.880**	**-2.848.880**	**-100%**

Stato Patrimoniale - Consuntivo 2025 - Azienda: ASL Roma 3					
CODICE	**VOCE**	**2025**	**2024**	**2025-2024**	**Diff (%)**
	ATTIVO				
A)	**IMMOBILIZZAZIONI**	**86.273.859**	**74.455.374**	**11.818.485**	**16%**
A.I)	Immobilizzazioni immateriali	9.759.849	7.154.012	2.605.837	36%
A.I.1)	Costi d'impianto e di ampliamento	0	0	-	0%
A.I.2)	Costi di ricerca e sviluppo	-	-	-	0%
A.I.3)	Diritti di brevetto e di utilizzazione delle opere dell'ingegno	-	-	-	0%
A.I.4)	Immobilizzazioni immateriali in corso e acconti	-	-	-	0%
A.I.5)	Altre immobilizzazioni immateriali	9.759.849	7.154.012	2.605.837	36%
A.II)	Immobilizzazioni materiali	76.048.984	66.803.450	9.245.534	14%
A.II.1)	Terreni	-	-	-	0%
A.II.1.a)	Terreni disponibili	-	-	-	0%
A.II.1.b)	Terreni indisponibili	-	-	-	0%
A.II.2)	Fabbricati	50.134.796	47.539.699	2.595.097	5%
A.II.2.a)	Fabbricati non strumentali (disponibili)	-	-	-	0%
A.II.2.b)	Fabbricati strumentali (indisponibili)	50.134.796	47.539.699	2.595.097	5%
A.II.3)	Impianti e macchinari	-	-	-	0%
A.II.4)	Attrezzature sanitarie e scientifiche	8.263.123	8.417.539	-154.416	-2%
A.II.5)	Mobili e arredi	782.007	445.697	336.309	75%
A.II.6)	Automezzi	0	0	-	0%
A.II.7)	Oggetti d'arte	-	-	-	0%
A.II.8)	Altre immobilizzazioni materiali	2.774.419	3.030.151	-255.733	-8%
A.II.9)	Immobilizzazioni materiali in corso e acconti	14.094.640	7.370.363	6.724.277	91%
A.III)	Immobilizzazioni finanziarie (con separata indicazione, per ciascuna voce dei crediti, degli importi esigibili entro l'esercizio successivo)	465.026	497.912	-32.886	-7%
A.III.1)	Crediti finanziari	444.866	477.752	-32.886	-7%
A.III.1.a)	Crediti finanziari v/Stato	-	-	-	0%
A.III.1.b)	Crediti finanziari v/Regione	-	-	-	0%
A.III.1.c)	Crediti finanziari v/partecipate	-	-	-	0%
A.III.1.d)	Crediti finanziari v/altri	444.866	477.752	-32.886	-7%
A.III.2)	Titoli	20.160	20.160	-	0%
A.III.2.a)	Partecipazioni	20.160	20.160	-	0%
A.III.2.b)	Altri titoli	-	-	-	0%
	TOTALE A)	**-**	**74.455.374**	**-74.455.374**	**-100%**
B)	**ATTIVO CIRCOLANTE**	**476.575.185**	**505.377.264**	**-28.802.079**	**-6%**
B.I)	Rimanenze	3.570.140	4.590.724	-1.020.584	-22%
B.I.1)	Rimanenze beni sanitari	3.360.081	4.291.198	-931.117	-22%
B.I.2)	Rimanenze beni non sanitari	210.059	299.526	-89.467	-30%
B.I.3)	Acconti per acquisti beni sanitari	-	-	-	0%
B.I.4)	Acconti per acquisti beni non sanitari	-	-	-	0%
B.II)	Crediti (con separata indicazione, per ciascuna voce, degli importi esigibili oltre l'esercizio successivo)	408.212.927	394.590.389	13.622.538	3%
B.II.1)	Crediti v/Stato	7.394.063	2.104.121	5.289.943	251%
B.II.1.a)	Crediti v/Stato - parte corrente	-	-	-	0%
B.II.1.a.1)	Crediti v/Stato per spesa corrente e acconti	-	-	-	0%
B.II.1.a.2)	Crediti v/Stato - altro	-	-	-	0%
B.II.1.b)	Crediti v/Stato - investimenti	7.394.063	2.104.121	5.289.943	251%
B.II.1.c)	Crediti v/Stato - per ricerca	-	-	-	0%
B.II.1.c.1)	Crediti v/Ministero della Salute per ricerca corrente	-	-	-	0%
B.II.1.c.2)	Crediti v/Ministero della Salute per ricerca finalizzata	-	-	-	0%
B.II.1.c.3)	Crediti v/Stato per ricerca - altre Amministrazioni centrali	-	-	-	0%
B.II.1.c.4)	Crediti v/Stato - investimenti per ricerca	-	-	-	0%
B.II.1.d)	Crediti v/prefetture	-	-	-	0%
B.II.2)	Crediti v/Regione o Provincia Autonoma	303.171.110	274.851.481	28.319.630	10%
B.II.2.a)	Crediti v/Regione o Provincia Autonoma - parte corrente	204.346.703	142.696.013	61.650.690	43%
B.II.2.a.1)	Crediti v/Regione o Provincia Autonoma per spesa corrente	204.346.703	142.696.013	61.650.690	43%
B.II.2.a.1.a)	Crediti v/Regione o Provincia Autonoma per finanziamento sanitario ordinario corrente	186.103.764	114.085.655	72.018.109	63%
B.II.2.a.1.b)	Crediti v/Regione o Provincia Autonoma per finanziamento sanitario aggiuntivo corrente LEA	-	-	-	0%
B.II.2.a.1.c)	Crediti v/Regione o Provincia Autonoma per finanziamento sanitario aggiuntivo corrente extra LEA	-	-	-	0%
B.II.2.a.1.d)	Crediti v/Regione o Provincia Autonoma per spesa corrente - altro	18.242.939	28.610.358	-10.367.419	-36%
B.II.2.a.2)	Crediti v/Regione o Provincia Autonoma per ricerca	-	-	-	0%
B.II.2.b)	Crediti v/Regione o Provincia Autonoma - patrimonio netto	98.824.407	132.155.468	-33.331.060	-25%
B.II.2.b.1)	Crediti v/Regione o Provincia Autonoma per finanziamento per investimenti	98.824.407	101.075.938	-2.251.531	-2%
B.II.2.b.2)	Crediti v/Regione o Provincia Autonoma per incremento fondo di dotazione	-	31.079.529	-31.079.529	-100%
B.II.2.b.3)	Crediti v/Regione o Provincia Autonoma per ripiano perdite	-	-	-	0%
B.II.2.b.4)	Crediti v/Regione o Provincia Autonoma per ricostituzione risorse da investimenti esercizi precedenti	-	-	-	0%
B.II.3)	Crediti v/Comuni	13.877.851	13.009.893	867.959	7%
B.II.4)	Crediti v/aziende sanitarie pubbliche e acconto quota FSR da distribuire	25.281.953	31.199.909	-5.917.956	-19%
B.II.4.a)	Crediti v/aziende sanitarie pubbliche della Regione	25.172.932	31.093.210	-5.920.278	-19%
B.II.4.b)	Crediti v/aziende sanitarie pubbliche fuori Regione	109.021	106.699	2.322	2%
B.II.5)	Crediti v/societa' partecipate e/o enti dipendenti della Regione	-	-	-	0%
B.II.6)	Crediti v/Erario	17.586	12.974	4.612	36%
B.II.7)	Crediti v/altri	58.470.363	73.412.012	-14.941.649	-20%
B.III)	Attivita' finanziarie che non costituiscono immobilizzazioni	-	-	-	0%
B.III.1)	Partecipazioni che non costituiscono immobilizzazioni	-	-	-	0%
B.III.2)	Altri titoli che non costituiscono immobilizzazioni	-	-	-	0%
B.IV)	Disponibilita' liquide	64.792.118	106.196.151	-41.404.033	-39%
B.IV.1)	Cassa	6.424	3.480	2.944	85%

Stato Patrimoniale - Consuntivo 2025 - Azienda: ASL Roma 3					
B.IV.2)	Istituto Tesoriere	57.795.512	99.201.394	-41.405.882	-42%
B.IV.3)	Tesoreria Unica	-	-	-	0%
B.IV.4)	Conto corrente postale	6.990.182	6.991.277	-1.095	0%
	TOTALE B)	**-**	**505.377.264**	**-505.377.264**	**-100%**
C)	**RATEI E RISCONTI ATTIVI**	**-**	**-**	**-**	**0%**
C.I)	Ratei attivi	-	-	-	0%
C.II)	Risconti attivi	-	-	-	0%
	TOTALE C)	**-**	**-**	**-**	**0%**
A+B+C	**TOTALE ATTIVO**	**562.849.044**	**579.832.638**	**-16.983.594**	**-3%**
D)	**CONTI D'ORDINE**	**-**	**-**	**-**	**0%**
D.1)	Canoni di leasing ancora da pagare	-	-	-	0%
D.2)	Depositi cauzionali	-	-	-	0%
D.3)	Beni in comodato	-	-	-	0%
D.4)	Altri conti d'ordine	-	-	-	0%
	TOTALE D)	**-**	**-**	**-**	**0%**
	PASSIVO	-		-	**0%**
A)	**PATRIMONIO NETTO**	**86.273.859**	**156.525.680**	**-70.251.821**	**-45%**
A.I)	Fondo di dotazione	9.759.849	-31.079.529	40.839.378	-131%
A.II)	Finanziamenti per investimenti	76.048.984	148.644.657	-72.595.673	-49%
A.II.1)	Finanziamenti per beni di prima dotazione	-	-	-	0%
A.II.2)	Finanziamenti da Stato per investimenti	50.134.796	35.684.397	14.450.400	40%
A.II.2.a)	Finanziamenti da Stato ex art. 20 Legge 67/88	-	4.393.585	-4.393.585	-100%
A.II.2.b)	Finanziamenti da Stato per ricerca	50.134.796	-	50.134.796	0%
A.II.2.c)	Finanziamenti da Stato - altro	34.257.932	31.290.812	2.967.120	9%
A.II.3)	Finanziamenti da Regione per investimenti	-	97.900.338	-97.900.338	-100%
A.II.4)	Finanziamenti da altri soggetti pubblici per investimenti	8.263.123	4.379.623	3.883.500	89%
A.II.5)	Finanziamenti per investimenti da rettifica contributi in conto esercizio	782.007	10.680.299	-9.898.293	-93%
A.III)	Riserve da donazioni e lasciti vincolati ad investimenti	465.026	7.856.523	-7.391.497	-94%
A.IV)	Altre riserve	24.500	24.500	-	0%
A.V)	Contributi per ripiano perdite	-	31.079.529	-31.079.529	-100%
A.VI)	Utili (perdite) portati a nuovo	-	-	-	0%
A.VII)	Utile (perdita) dell'esercizio	-	0	-0	-100%
	TOTALE A)	**-**	**156.525.680**	**-156.525.680**	**-100%**
B)	**FONDI PER RISCHI ED ONERI**	**476.575.185**	**172.249.308**	**304.325.877**	**177%**
B.1)	Fondi per imposte, anche differite	-	-	-	0%
B.2)	Fondi per rischi	110.953.746	115.190.900	-4.237.154	-4%
B.3)	Fondi da distribuire	-	-	-	0%
B.4)	Quota inutilizzata contributi di parte corrente vincolati	12.638.382	37.414.952	-24.776.570	-66%
B.5)	Altri fondi oneri	29.427.059	19.643.456	9.783.603	50%
	TOTALE B)	**-**	**172.249.308**	**-172.249.308**	**-100%**
C)	**TRATTAMENTO FINE RAPPORTO**	**-**	**718.934**	**-718.934**	**-100%**
C.1)	Premi operosita'	847.793	718.934	128.859	18%
C.2)	TFR personale dipendente	-	-	-	0%
	TOTALE C)	**-**	**718.934**	**-718.934**	**-100%**
D)	**DEBITI (con separata indicazione, per ciascuna voce, degli importi esigibili oltre l'esercizio successivo)**	**-**	**250.338.716**	**-250.338.716**	**-100%**
D.1)	Mutui passivi	-	-	-	0%
D.2)	Debiti v/Stato	-	-	-	0%
D.3)	Debiti v/Regione o Provincia Autonoma	-	-	-	0%
D.4)	Debiti v/Comuni	-	-	-	0%
D.5)	Debiti v/aziende sanitarie pubbliche	4.654.366	5.901.774	-1.247.408	-21%
D.5.a)	Debiti v/aziende sanitarie pubbliche della Regione per spesa corrente e mobilita'	91	-	91	0%
D.5.b)	Debiti v/aziende sanitarie pubbliche della Regione per finanziamento sanitario aggiuntivo corrente LEA	-	-	-	0%
D.5.c)	Debiti v/aziende sanitarie pubbliche della Regione per finanziamento sanitario aggiuntivo corrente extra LEA	-	-	-	0%
D.5.d)	Debiti v/aziende sanitarie pubbliche della Regione per altre prestazioni	4.647.007	5.890.373	-1.243.366	-21%
D.5.e)	Debiti v/aziende sanitarie pubbliche della Regione per versamenti a patrimonio netto	-	-	-	0%
D.5.f)	Debiti v/aziende sanitarie pubbliche fuori Regione	7.269	11.401	-4.133	-36%
D.6)	Debiti v/societa' partecipate e/o enti dipendenti della Regione	-	-	-	0%
D.7)	Debiti v/fornitori	197.612.397	212.247.478	-14.635.081	-7%
D.8)	Debiti v/Istituto Tesoriere	-	-	-	0%
D.9)	Debiti tributari	9.486.136	9.380.827	105.309	1%
D.10)	Debiti v/altri finanziatori	-	-	-	0%
D.11)	Debiti v/istituti previdenziali, assistenziali e sicurezza sociale	11.270.342	11.122.407	147.935	1%
D.12)	Debiti v/altri	14.065.082	11.686.230	2.378.851	20%
	TOTALE D)	**-**	**250.338.716**	**-250.338.716**	**-100%**
E)	**RATEI E RISCONTI PASSIVI**	**-**	**-**	**-**	**0%**
E.1)	Ratei passivi	-	-	-	0%
E.2)	Risconti passivi	-	-	-	0%
	TOTALE E)	**-**	**-**	**-**	**0%**
A+B+C+D+E	**TOTALE PASSIVO**	**562.849.044**	**579.832.638**	**-16.983.594**	**-3%**
F)	**CONTI D'ORDINE**	**-**	**-**	**-**	**0%**
F.1)	Canoni di leasing ancora da pagare	-	-	-	0%
F.2)	Depositi cauzionali	-	-	-	0%
F.3)	Beni in comodato	-	-	-	0%
F.4)	Altri conti d'ordine	-	-	-	0%
	TOTALE F)	**-**	**-**	**-**	**0%**

Stato Patrimoniale - Consuntivo 2025 - Azienda: ASL Roma 4					
CODICE	**VOCE**	**2025**	**2024**	**2025-2024**	**Diff (%)**
	ATTIVO				
A)	**IMMOBILIZZAZIONI**	**95.863.631**	**85.200.994**	**10.662.637**	**13%**
A.I)	Immobilizzazioni immateriali	7.941.851	5.333.904	2.607.947	49%
A.I.1)	Costi d'impianto e di ampliamento	-	-	-	0%
A.I.2)	Costi di ricerca e sviluppo	-	-	-	0%
A.I.3)	Diritti di brevetto e di utilizzazione delle opere dell'ingegno	-	-	-	0%
A.I.4)	Immobilizzazioni immateriali in corso e acconti	-	-	-	0%
A.I.5)	Altre immobilizzazioni immateriali	7.941.851	5.333.904	2.607.947	49%
A.II)	Immobilizzazioni materiali	87.863.995	79.809.305	8.054.690	10%
A.II.1)	Terreni	-	-	-	0%
A.II.1.a)	Terreni disponibili	-	-	-	0%
A.II.1.b)	Terreni indisponibili	-	-	-	0%
A.II.2)	Fabbricati	63.039.539	58.085.575	4.953.964	9%
A.II.2.a)	Fabbricati non strumentali (disponibili)	-	-	-	0%
A.II.2.b)	Fabbricati strumentali (indisponibili)	63.039.539	58.085.575	4.953.964	9%
A.II.3)	Impianti e macchinari	1.852.791	1.842.935	9.856	1%
A.II.4)	Attrezzature sanitarie e scientifiche	6.145.782	7.216.193	-1.070.411	-15%
A.II.5)	Mobili e arredi	485.861	453.285	32.576	7%
A.II.6)	Automezzi	202.926	301.899	-98.973	-33%
A.II.7)	Oggetti d'arte	-	-	-	0%
A.II.8)	Altre immobilizzazioni materiali	975.560	570.735	404.825	71%
A.II.9)	Immobilizzazioni materiali in corso e acconti	15.161.535	11.338.682	3.822.853	34%
A.III)	Immobilizzazioni finanziarie (con separata indicazione, per ciascuna voce dei crediti, degli importi esigibili entro l'esercizio successivo)	57.785	57.785	-	0%
A.III.1)	Crediti finanziari	57.785	57.785	-	0%
A.III.1.a)	Crediti finanziari v/Stato	-	-	-	0%
A.III.1.b)	Crediti finanziari v/Regione	-	-	-	0%
A.III.1.c)	Crediti finanziari v/partecipate	-	-	-	0%
A.III.1.d)	Crediti finanziari v/altri	57.785	57.785	-	0%
A.III.2)	Titoli	-	-	-	0%
A.III.2.a)	Partecipazioni	-	-	-	0%
A.III.2.b)	Altri titoli	-	-	-	0%
	TOTALE A)	**-**	**85.200.994**	**-85.200.994**	**-100%**
B)	**ATTIVO CIRCOLANTE**	**165.954.494**	**161.549.174**	**4.405.320**	**3%**
B.I)	Rimanenze	2.955.465	4.318.724	-1.363.259	-32%
B.I.1)	Rimanenze beni sanitari	2.931.472	4.252.684	-1.321.212	-31%
B.I.2)	Rimanenze beni non sanitari	23.993	66.039	-42.046	-64%
B.I.3)	Acconti per acquisti beni sanitari	-	-	-	0%
B.I.4)	Acconti per acquisti beni non sanitari	-	-	-	0%
B.II)	Crediti (con separata indicazione, per ciascuna voce, degli importi esigibili oltre l'esercizio successivo)	130.813.518	143.295.878	-12.482.360	-9%
B.II.1)	Crediti v/Stato	6.078.683	6.412.318	-333.635	-5%
B.II.1.a)	Crediti v/Stato - parte corrente	-	-	-	0%
B.II.1.a.1)	Crediti v/Stato per spesa corrente e acconti	-	-	-	0%
B.II.1.a.2)	Crediti v/Stato - altro	-	-	-	0%
B.II.1.b)	Crediti v/Stato - investimenti	6.078.683	6.412.318	-333.635	-5%
B.II.1.c)	Crediti v/Stato - per ricerca	-	-	-	0%
B.II.1.c.1)	Crediti v/Ministero della Salute per ricerca corrente	-	-	-	0%
B.II.1.c.2)	Crediti v/Ministero della Salute per ricerca finalizzata	-	-	-	0%
B.II.1.c.3)	Crediti v/Stato per ricerca - altre Amministrazioni centrali	-	-	-	0%
B.II.1.c.4)	Crediti v/Stato - investimenti per ricerca	-	-	-	0%
B.II.1.d)	Crediti v/prefetture	-	-	-	0%
B.II.2)	Crediti v/Regione o Provincia Autonoma	119.756.109	132.689.374	-12.933.264	-10%
B.II.2.a)	Crediti v/Regione o Provincia Autonoma - parte corrente	35.955.939	50.416.965	-14.461.027	-29%
B.II.2.a.1)	Crediti v/Regione o Provincia Autonoma per spesa corrente	35.955.939	50.416.965	-14.461.027	-29%
B.II.2.a.1.a)	Crediti v/Regione o Provincia Autonoma per finanziamento sanitario ordinario corrente	27.100.282	38.980.932	-11.880.650	-30%
B.II.2.a.1.b)	Crediti v/Regione o Provincia Autonoma per finanziamento sanitario aggiuntivo corrente LEA	-	-	-	0%
B.II.2.a.1.c)	Crediti v/Regione o Provincia Autonoma per finanziamento sanitario aggiuntivo corrente extra LEA	-	-	-	0%
B.II.2.a.1.d)	Crediti v/Regione o Provincia Autonoma per spesa corrente - altro	8.855.657	11.436.034	-2.580.376	-23%
B.II.2.a.2)	Crediti v/Regione o Provincia Autonoma per ricerca	-	-	-	0%
B.II.2.b)	Crediti v/Regione o Provincia Autonoma - patrimonio netto	83.800.171	82.272.408	1.527.762	2%
B.II.2.b.1)	Crediti v/Regione o Provincia Autonoma per finanziamento per investimenti	83.800.171	61.551.815	22.248.356	36%
B.II.2.b.2)	Crediti v/Regione o Provincia Autonoma per incremento fondo di dotazione	-	20.720.593	-20.720.593	-100%
B.II.2.b.3)	Crediti v/Regione o Provincia Autonoma per ripiano perdite	-	-	-	0%
B.II.2.b.4)	Crediti v/Regione o Provincia Autonoma per ricostituzione risorse da investimenti esercizi precedenti	-	-	-	0%
B.II.3)	Crediti v/Comuni	205.139	255.316	-50.177	-20%
B.II.4)	Crediti v/aziende sanitarie pubbliche e acconto quota FSR da distribuire	513.654	443.441	70.213	16%
B.II.4.a)	Crediti v/aziende sanitarie pubbliche della Regione	369.766	299.693	70.073	23%
B.II.4.b)	Crediti v/aziende sanitarie pubbliche fuori Regione	143.888	143.748	140	0%
B.II.5)	Crediti v/societa' partecipate e/o enti dipendenti della Regione	-	-	-	0%
B.II.6)	Crediti v/Erario	598.606	598.606	-	0%
B.II.7)	Crediti v/altri	3.661.328	2.896.824	764.504	26%
B.III)	Attivita' finanziarie che non costituiscono immobilizzazioni	-	-	-	0%
B.III.1)	Partecipazioni che non costituiscono immobilizzazioni	-	-	-	0%
B.III.2)	Altri titoli che non costituiscono immobilizzazioni	-	-	-	0%
B.IV)	Disponibilita' liquide	32.185.511	13.934.572	18.250.939	131%
B.IV.1)	Cassa	-	-	-	0%

Stato Patrimoniale - Consuntivo 2025 - Azienda: ASL Roma 4					
B.IV.2)	Istituto Tesoriere	30.637.591	12.386.184	18.251.407	147%
B.IV.3)	Tesoreria Unica	-	-	-	0%
B.IV.4)	Conto corrente postale	1.547.920	1.548.388	-468	0%
	TOTALE B)	**-**	**161.549.174**	**-161.549.174**	**-100%**
C)	**RATEI E RISCONTI ATTIVI**	**858.557**	**860.739**	**-2.182**	**0%**
C.I)	Ratei attivi	-	-	-	0%
C.II)	Risconti attivi	858.557	860.739	-2.182	0%
	TOTALE C)	**-**	**860.739**	**-860.739**	**-100%**
A+B+C	**TOTALE ATTIVO**	**262.676.682**	**247.610.907**	**15.065.776**	**6%**
D)	**CONTI D'ORDINE**	**23.778**	**23.778**	**-**	**0%**
D.1)	Canoni di leasing ancora da pagare	-	-	-	0%
D.2)	Depositi cauzionali	23.778	23.778	-	0%
D.3)	Beni in comodato	-	-	-	0%
D.4)	Altri conti d'ordine	-	-	-	0%
	TOTALE D)	**-**	**23.778**	**-23.778**	**-100%**
	PASSIVO	-		-	**0%**
A)	**PATRIMONIO NETTO**	**95.863.631**	**126.466.635**	**-30.603.004**	**-24%**
A.I)	Fondo di dotazione	7.941.851	-20.720.593	28.662.444	-138%
A.II)	Finanziamenti per investimenti	87.863.995	125.770.595	-37.906.601	-30%
A.II.1)	Finanziamenti per beni di prima dotazione	-	-	-	0%
A.II.2)	Finanziamenti da Stato per investimenti	63.039.539	41.888.454	21.151.085	50%
A.II.2.a)	Finanziamenti da Stato ex art. 20 Legge 67/88	-	293.652	-293.652	-100%
A.II.2.b)	Finanziamenti da Stato per ricerca	63.039.539	-	63.039.539	0%
A.II.2.c)	Finanziamenti da Stato - altro	40.246.466	41.594.802	-1.348.336	-3%
A.II.3)	Finanziamenti da Regione per investimenti	1.852.791	53.581.686	-51.728.895	-97%
A.II.4)	Finanziamenti da altri soggetti pubblici per investimenti	6.145.782	-	6.145.782	0%
A.II.5)	Finanziamenti per investimenti da rettifica contributi in conto esercizio	485.861	30.300.455	-29.814.594	-98%
A.III)	Riserve da donazioni e lasciti vincolati ad investimenti	57.785	696.039	-638.254	-92%
A.IV)	Altre riserve	-	-	-	0%
A.V)	Contributi per ripiano perdite	-	20.720.593	-20.720.593	-100%
A.VI)	Utili (perdite) portati a nuovo	-	-	-	0%
A.VII)	Utile (perdita) dell'esercizio	-	-0	0	-100%
	TOTALE A)	**-**	**126.466.635**	**-126.466.635**	**-100%**
B)	**FONDI PER RISCHI ED ONERI**	**165.954.494**	**27.241.664**	**138.712.829**	**509%**
B.1)	Fondi per imposte, anche differite	236.917	237.993	-1.076	0%
B.2)	Fondi per rischi	9.885.412	10.195.077	-309.665	-3%
B.3)	Fondi da distribuire	-	-	-	0%
B.4)	Quota inutilizzata contributi di parte corrente vincolati	2.097.675	6.529.394	-4.431.719	-68%
B.5)	Altri fondi oneri	11.811.376	10.279.201	1.532.175	15%
	TOTALE B)	**-**	**27.241.664**	**-27.241.664**	**-100%**
C)	**TRATTAMENTO FINE RAPPORTO**	**858.557**	**3.583.702**	**-2.725.144**	**-76%**
C.1)	Premi operosita'	3.941.259	3.583.702	357.557	10%
C.2)	TFR personale dipendente	-	-	-	0%
	TOTALE C)	**-**	**3.583.702**	**-3.583.702**	**-100%**
D)	**DEBITI (con separata indicazione, per ciascuna voce, degli importi esigibili oltre l'esercizio successivo)**	**23.778**	**90.318.906**	**-90.295.128**	**-100%**
D.1)	Mutui passivi	-	-	-	0%
D.2)	Debiti v/Stato	23.778	90.140	-66.362	-74%
D.3)	Debiti v/Regione o Provincia Autonoma	-	-	-	0%
D.4)	Debiti v/Comuni	-	150.757	-150.757	-100%
D.5)	Debiti v/aziende sanitarie pubbliche	6.879.956	6.325.037	554.919	9%
D.5.a)	Debiti v/aziende sanitarie pubbliche della Regione per spesa corrente e mobilita'	-	-	-	0%
D.5.b)	Debiti v/aziende sanitarie pubbliche della Regione per finanziamento sanitario aggiuntivo corrente LEA	-	-	-	0%
D.5.c)	Debiti v/aziende sanitarie pubbliche della Regione per finanziamento sanitario aggiuntivo corrente extra LEA	-	-	-	0%
D.5.d)	Debiti v/aziende sanitarie pubbliche della Regione per altre prestazioni	6.879.956	6.325.037	554.919	9%
D.5.e)	Debiti v/aziende sanitarie pubbliche della Regione per versamenti a patrimonio netto	-	-	-	0%
D.5.f)	Debiti v/aziende sanitarie pubbliche fuori Regione	-	-	-	0%
D.6)	Debiti v/societa' partecipate e/o enti dipendenti della Regione	37.997	37.997	-	0%
D.7)	Debiti v/fornitori	55.793.966	61.023.051	-5.229.085	-9%
D.8)	Debiti v/Istituto Tesoriere	4.394	8.714	-4.320	-50%
D.9)	Debiti tributari	5.979.454	5.572.718	406.735	7%
D.10)	Debiti v/altri finanziatori	88.476	88.476	-	0%
D.11)	Debiti v/istituti previdenziali, assistenziali e sicurezza sociale	6.922.998	6.485.411	437.587	7%
D.12)	Debiti v/altri	10.299.402	10.536.605	-237.203	-2%
	TOTALE D)	**-**	**90.318.906**	**-90.318.906**	**-100%**
E)	**RATEI E RISCONTI PASSIVI**	**-**	**-**	**-**	**0%**
E.1)	Ratei passivi	-	-	-	0%
E.2)	Risconti passivi	-	-	-	0%
	TOTALE E)	**-**	**-**	**-**	**0%**
A+B+C+D+E	**TOTALE PASSIVO**	**262.676.682**	**247.610.907**	**15.065.776**	**6%**
F)	**CONTI D'ORDINE**	**23.778**	**23.778**	**-**	**0%**
F.1)	Canoni di leasing ancora da pagare	-	-	-	0%
F.2)	Depositi cauzionali	23.778	23.778	-	0%
F.3)	Beni in comodato	-	-	-	0%
F.4)	Altri conti d'ordine	-	-	-	0%
	TOTALE F)	**-**	**23.778**	**-23.778**	**-100%**

Stato Patrimoniale - Consuntivo 2025 - Azienda: ASL Roma 5					
CODICE	**VOCE**	**2025**	**2024**	**2025-2024**	**Diff (%)**
	ATTIVO				
A)	**IMMOBILIZZAZIONI**	**193.701.285**	**185.251.360**	**8.449.925**	**5%**
A.I)	Immobilizzazioni immateriali	41.103.209	43.306.590	-2.203.380	-5%
A.I.1)	Costi d'impianto e di ampliamento	-	-	-	0%
A.I.2)	Costi di ricerca e sviluppo	-	-	-	0%
A.I.3)	Diritti di brevetto e di utilizzazione delle opere dell'ingegno	-	-	-	0%
A.I.4)	Immobilizzazioni immateriali in corso e acconti	1.114.066	1.114.066	-	0%
A.I.5)	Altre immobilizzazioni immateriali	39.989.144	42.192.524	-2.203.380	-5%
A.II)	Immobilizzazioni materiali	139.656.460	129.036.516	10.619.944	8%
A.II.1)	Terreni	14.667.012	14.667.012	-	0%
A.II.1.a)	Terreni disponibili	14.235.440	14.235.440	-	0%
A.II.1.b)	Terreni indisponibili	431.571	431.571	-	0%
A.II.2)	Fabbricati	94.128.213	84.584.319	9.543.894	11%
A.II.2.a)	Fabbricati non strumentali (disponibili)	-	-	-	0%
A.II.2.b)	Fabbricati strumentali (indisponibili)	94.128.213	84.584.319	9.543.894	11%
A.II.3)	Impianti e macchinari	8.511.064	9.153.033	-641.969	-7%
A.II.4)	Attrezzature sanitarie e scientifiche	15.228.080	13.609.694	1.618.385	12%
A.II.5)	Mobili e arredi	1.808.438	1.863.579	-55.140	-3%
A.II.6)	Automezzi	177.506	187.406	-9.901	-5%
A.II.7)	Oggetti d'arte	-	-	-	0%
A.II.8)	Altre immobilizzazioni materiali	1.707.075	1.542.400	164.675	11%
A.II.9)	Immobilizzazioni materiali in corso e acconti	3.429.073	3.429.073	-	0%
A.III)	Immobilizzazioni finanziarie (con separata indicazione, per ciascuna voce dei crediti, degli importi esigibili entro l'esercizio successivo)	12.941.615	12.908.254	33.362	0%
A.III.1)	Crediti finanziari	12.889.085	12.855.724	33.362	0%
A.III.1.a)	Crediti finanziari v/Stato	-	-	-	0%
A.III.1.b)	Crediti finanziari v/Regione	-	-	-	0%
A.III.1.c)	Crediti finanziari v/partecipate	-	-	-	0%
A.III.1.d)	Crediti finanziari v/altri	12.889.085	12.855.724	33.362	0%
A.III.2)	Titoli	52.530	52.530	-	0%
A.III.2.a)	Partecipazioni	52.530	52.530	-	0%
A.III.2.b)	Altri titoli	-	-	-	0%
	TOTALE A)	**-**	**185.251.360**	**-185.251.360**	**-100%**
B)	**ATTIVO CIRCOLANTE**	**352.766.158**	**359.953.293**	**-7.187.135**	**-2%**
B.I)	Rimanenze	9.203.677	9.276.988	-73.310	-1%
B.I.1)	Rimanenze beni sanitari	8.947.498	9.038.707	-91.209	-1%
B.I.2)	Rimanenze beni non sanitari	256.180	238.281	17.899	8%
B.I.3)	Acconti per acquisti beni sanitari	-	-	-	0%
B.I.4)	Acconti per acquisti beni non sanitari	-	-	-	0%
B.II)	Crediti (con separata indicazione, per ciascuna voce, degli importi esigibili oltre l'esercizio successivo)	307.111.105	333.139.106	-26.028.002	-8%
B.II.1)	Crediti v/Stato	5.890.343	7.072.685	-1.182.343	-17%
B.II.1.a)	Crediti v/Stato - parte corrente	-	-	-	0%
B.II.1.a.1)	Crediti v/Stato per spesa corrente e acconti	-	-	-	0%
B.II.1.a.2)	Crediti v/Stato - altro	-	-	-	0%
B.II.1.b)	Crediti v/Stato - investimenti	5.222.475	6.365.337	-1.142.862	-18%
B.II.1.c)	Crediti v/Stato - per ricerca	667.868	707.349	-39.481	-6%
B.II.1.c.1)	Crediti v/Ministero della Salute per ricerca corrente	667.868	707.349	-39.481	-6%
B.II.1.c.2)	Crediti v/Ministero della Salute per ricerca finalizzata	-	-	-	0%
B.II.1.c.3)	Crediti v/Stato per ricerca - altre Amministrazioni centrali	-	-	-	0%
B.II.1.c.4)	Crediti v/Stato - investimenti per ricerca	-	-	-	0%
B.II.1.d)	Crediti v/prefetture	-	-	-	0%
B.II.2)	Crediti v/Regione o Provincia Autonoma	265.090.739	291.425.424	-26.334.685	-9%
B.II.2.a)	Crediti v/Regione o Provincia Autonoma - parte corrente	145.412.254	172.671.969	-27.259.715	-16%
B.II.2.a.1)	Crediti v/Regione o Provincia Autonoma per spesa corrente	145.388.471	172.648.187	-27.259.715	-16%
B.II.2.a.1.a)	Crediti v/Regione o Provincia Autonoma per finanziamento sanitario ordinario corrente	31.468.620	172.399.918	-140.931.298	-82%
B.II.2.a.1.b)	Crediti v/Regione o Provincia Autonoma per finanziamento sanitario aggiuntivo corrente LEA	-	-	-	0%
B.II.2.a.1.c)	Crediti v/Regione o Provincia Autonoma per finanziamento sanitario aggiuntivo corrente extra LEA	-	-	-	0%
B.II.2.a.1.d)	Crediti v/Regione o Provincia Autonoma per spesa corrente - altro	113.919.851	248.269	113.671.582	45786%
B.II.2.a.2)	Crediti v/Regione o Provincia Autonoma per ricerca	23.783	23.783	-	0%
B.II.2.b)	Crediti v/Regione o Provincia Autonoma - patrimonio netto	119.678.485	118.753.455	925.030	1%
B.II.2.b.1)	Crediti v/Regione o Provincia Autonoma per finanziamento per investimenti	119.678.485	118.753.455	925.030	1%
B.II.2.b.2)	Crediti v/Regione o Provincia Autonoma per incremento fondo di dotazione	-	-	-	0%
B.II.2.b.3)	Crediti v/Regione o Provincia Autonoma per ripiano perdite	-	-	-	0%
B.II.2.b.4)	Crediti v/Regione o Provincia Autonoma per ricostituzione risorse da investimenti esercizi precedenti	-	-	-	0%
B.II.3)	Crediti v/Comuni	965.549	1.143.733	-178.184	-16%
B.II.4)	Crediti v/aziende sanitarie pubbliche e acconto quota FSR da distribuire	9.583.252	8.069.702	1.513.550	19%
B.II.4.a)	Crediti v/aziende sanitarie pubbliche della Regione	9.410.207	7.896.655	1.513.552	19%
B.II.4.b)	Crediti v/aziende sanitarie pubbliche fuori Regione	173.045	173.047	-2	0%
B.II.5)	Crediti v/societa' partecipate e/o enti dipendenti della Regione	39.961	39.961	-	0%
B.II.6)	Crediti v/Erario	5.462.302	5.195.868	266.434	5%
B.II.7)	Crediti v/altri	20.078.959	20.191.733	-112.774	-1%
B.III)	Attivita' finanziarie che non costituiscono immobilizzazioni	-	-	-	0%
B.III.1)	Partecipazioni che non costituiscono immobilizzazioni	-	-	-	0%
B.III.2)	Altri titoli che non costituiscono immobilizzazioni	-	-	-	0%
B.IV)	Disponibilita' liquide	36.451.376	17.537.199	18.914.177	108%
B.IV.1)	Cassa	66.518	15.303	51.215	335%

Stato Patrimoniale - Consuntivo 2025 - Azienda: ASL Roma 5					
B.IV.2)	Istituto Tesoriere	36.354.353	17.504.124	18.850.229	108%
B.IV.3)	Tesoreria Unica	-	-	-	0%
B.IV.4)	Conto corrente postale	30.504	17.772	12.733	72%
	TOTALE B)	**-**	**359.953.293**	**-359.953.293**	**-100%**
C)	**RATEI E RISCONTI ATTIVI**	**1.798.679**	**1.790.691**	**7.988**	**0%**
C.I)	Ratei attivi	-	-	-	0%
C.II)	Risconti attivi	1.798.679	1.790.691	7.988	0%
	TOTALE C)	**-**	**1.790.691**	**-1.790.691**	**-100%**
A+B+C	**TOTALE ATTIVO**	**548.266.122**	**546.995.344**	**1.270.778**	**0%**
D)	**CONTI D'ORDINE**	**-**	**-**	**-**	**0%**
D.1)	Canoni di leasing ancora da pagare	-	-	-	0%
D.2)	Depositi cauzionali	-	-	-	0%
D.3)	Beni in comodato	-	-	-	0%
D.4)	Altri conti d'ordine	-	-	-	0%
	TOTALE D)	**-**	**-**	**-**	**0%**
	PASSIVO	-		-	**0%**
A)	**PATRIMONIO NETTO**	**193.701.285**	**242.080.376**	**-48.379.092**	**-20%**
A.I)	Fondo di dotazione	41.103.209	-	41.103.209	0%
A.II)	Finanziamenti per investimenti	139.656.460	227.147.769	-87.491.309	-39%
A.II.1)	Finanziamenti per beni di prima dotazione	14.667.012	-	14.667.012	0%
A.II.2)	Finanziamenti da Stato per investimenti	94.128.213	55.191.595	38.936.618	71%
A.II.2.a)	Finanziamenti da Stato ex art. 20 Legge 67/88	-	136.692	-136.692	-100%
A.II.2.b)	Finanziamenti da Stato per ricerca	94.128.213	-	94.128.213	0%
A.II.2.c)	Finanziamenti da Stato - altro	57.658.027	55.054.904	2.603.124	5%
A.II.3)	Finanziamenti da Regione per investimenti	8.511.064	129.939.713	-121.428.649	-93%
A.II.4)	Finanziamenti da altri soggetti pubblici per investimenti	15.228.080	-	15.228.080	0%
A.II.5)	Finanziamenti per investimenti da rettifica contributi in conto esercizio	1.808.438	42.016.461	-40.208.023	-96%
A.III)	Riserve da donazioni e lasciti vincolati ad investimenti	12.941.615	741.102	12.200.513	1646%
A.IV)	Altre riserve	14.191.505	14.191.505	-	0%
A.V)	Contributi per ripiano perdite	-	-	-	0%
A.VI)	Utili (perdite) portati a nuovo	-	-	-	0%
A.VII)	Utile (perdita) dell'esercizio	-	-0	0	-100%
	TOTALE A)	**-**	**242.080.376**	**-242.080.376**	**-100%**
B)	**FONDI PER RISCHI ED ONERI**	**352.766.158**	**114.278.921**	**238.487.237**	**209%**
B.1)	Fondi per imposte, anche differite	-	-	-	0%
B.2)	Fondi per rischi	84.808.830	82.292.027	2.516.803	3%
B.3)	Fondi da distribuire	-	-	-	0%
B.4)	Quota inutilizzata contributi di parte corrente vincolati	1.030.287	7.646.650	-6.616.363	-87%
B.5)	Altri fondi oneri	32.891.546	24.340.245	8.551.301	35%
	TOTALE B)	**-**	**114.278.921**	**-114.278.921**	**-100%**
C)	**TRATTAMENTO FINE RAPPORTO**	**1.798.679**	**3.706.810**	**-1.908.131**	**-51%**
C.1)	Premi operosita'	3.154.681	3.706.810	-552.129	-15%
C.2)	TFR personale dipendente	-	-	-	0%
	TOTALE C)	**-**	**3.706.810**	**-3.706.810**	**-100%**
D)	**DEBITI (con separata indicazione, per ciascuna voce, degli importi esigibili oltre l'esercizio successivo)**	**-**	**186.807.919**	**-186.807.919**	**-100%**
D.1)	Mutui passivi	-	-	-	0%
D.2)	Debiti v/Stato	-	21.763	-21.763	-100%
D.3)	Debiti v/Regione o Provincia Autonoma	-	-	-	0%
D.4)	Debiti v/Comuni	-	-	-	0%
D.5)	Debiti v/aziende sanitarie pubbliche	8.930.747	8.565.748	364.999	4%
D.5.a)	Debiti v/aziende sanitarie pubbliche della Regione per spesa corrente e mobilita'	-	-	-	0%
D.5.b)	Debiti v/aziende sanitarie pubbliche della Regione per finanziamento sanitario aggiuntivo corrente LEA	-	-	-	0%
D.5.c)	Debiti v/aziende sanitarie pubbliche della Regione per finanziamento sanitario aggiuntivo corrente extra LEA	-	-	-	0%
D.5.d)	Debiti v/aziende sanitarie pubbliche della Regione per altre prestazioni	8.924.651	8.557.398	367.253	4%
D.5.e)	Debiti v/aziende sanitarie pubbliche della Regione per versamenti a patrimonio netto	-	-	-	0%
D.5.f)	Debiti v/aziende sanitarie pubbliche fuori Regione	6.096	8.350	-2.254	-27%
D.6)	Debiti v/societa' partecipate e/o enti dipendenti della Regione	33.961	8.346	25.616	307%
D.7)	Debiti v/fornitori	118.719.922	128.655.421	-9.935.499	-8%
D.8)	Debiti v/Istituto Tesoriere	-	-	-	0%
D.9)	Debiti tributari	14.488.147	11.764.225	2.723.923	23%
D.10)	Debiti v/altri finanziatori	-	-	-	0%
D.11)	Debiti v/istituti previdenziali, assistenziali e sicurezza sociale	18.286.763	17.589.767	696.996	4%
D.12)	Debiti v/altri	21.158.823	20.202.650	956.173	5%
	TOTALE D)	**-**	**186.807.919**	**-186.807.919**	**-100%**
E)	**RATEI E RISCONTI PASSIVI**	**3.080**	**121.318**	**-118.238**	**-97%**
E.1)	Ratei passivi	3.080	121.318	-118.238	-97%
E.2)	Risconti passivi	-	-	-	0%
	TOTALE E)	**-**	**121.318**	**-121.318**	**-100%**
A+B+C+D+E	**TOTALE PASSIVO**	**548.266.122**	**546.995.344**	**1.270.778**	**0%**
F)	**CONTI D'ORDINE**	**-**	**-**	**-**	**0%**
F.1)	Canoni di leasing ancora da pagare	-	-	-	0%
F.2)	Depositi cauzionali	-	-	-	0%
F.3)	Beni in comodato	-	-	-	0%
F.4)	Altri conti d'ordine	-	-	-	0%
	TOTALE F)	**-**	**-**	**-**	**0%**

Stato Patrimoniale - Consuntivo 2025 - Azienda: ASL Roma 6					
CODICE	**VOCE**	**2025**	**2024**	**2025-2024**	**Diff (%)**
	ATTIVO				
A)	**IMMOBILIZZAZIONI**	**264.188.715**	**248.819.781**	**15.368.935**	**6%**
A.I)	Immobilizzazioni immateriali	39.936.091	37.639.819	2.296.272	6%
A.I.1)	Costi d'impianto e di ampliamento	-	-	-	0%
A.I.2)	Costi di ricerca e sviluppo	-	-	-	0%
A.I.3)	Diritti di brevetto e di utilizzazione delle opere dell'ingegno	-	-	-	0%
A.I.4)	Immobilizzazioni immateriali in corso e acconti	15.283.957	11.970.914	3.313.043	28%
A.I.5)	Altre immobilizzazioni immateriali	24.652.133	25.668.905	-1.016.772	-4%
A.II)	Immobilizzazioni materiali	224.183.975	210.924.583	13.259.393	6%
A.II.1)	Terreni	36.152	36.152	-	0%
A.II.1.a)	Terreni disponibili	-	-	-	0%
A.II.1.b)	Terreni indisponibili	36.152	36.152	-	0%
A.II.2)	Fabbricati	73.113.398	76.465.871	-3.352.472	-4%
A.II.2.a)	Fabbricati non strumentali (disponibili)	-	-	-	0%
A.II.2.b)	Fabbricati strumentali (indisponibili)	73.113.398	76.465.871	-3.352.472	-4%
A.II.3)	Impianti e macchinari	8.358.939	5.478.995	2.879.943	53%
A.II.4)	Attrezzature sanitarie e scientifiche	15.213.631	17.069.777	-1.856.146	-11%
A.II.5)	Mobili e arredi	723.294	864.083	-140.789	-16%
A.II.6)	Automezzi	229.100	309.916	-80.816	-26%
A.II.7)	Oggetti d'arte	-	-	-	0%
A.II.8)	Altre immobilizzazioni materiali	573.963	202.721	371.242	183%
A.II.9)	Immobilizzazioni materiali in corso e acconti	125.935.499	110.497.069	15.438.430	14%
A.III)	Immobilizzazioni finanziarie (con separata indicazione, per ciascuna voce dei crediti, degli importi esigibili entro l'esercizio successivo)	68.649	255.379	-186.730	-73%
A.III.1)	Crediti finanziari	68.649	68.688	-39	0%
A.III.1.a)	Crediti finanziari v/Stato	-	-	-	0%
A.III.1.b)	Crediti finanziari v/Regione	-	-	-	0%
A.III.1.c)	Crediti finanziari v/partecipate	-	-	-	0%
A.III.1.d)	Crediti finanziari v/altri	68.649	68.688	-39	0%
A.III.2)	Titoli	-	186.691	-186.691	-100%
A.III.2.a)	Partecipazioni	-	186.691	-186.691	-100%
A.III.2.b)	Altri titoli	-	-	-	0%
	TOTALE A)	**-**	**248.819.781**	**-248.819.781**	**-100%**
B)	**ATTIVO CIRCOLANTE**	**623.189.414**	**624.440.713**	**-1.251.299**	**0%**
B.I)	Rimanenze	12.611.226	10.011.738	2.599.488	26%
B.I.1)	Rimanenze beni sanitari	12.528.560	9.947.020	2.581.539	26%
B.I.2)	Rimanenze beni non sanitari	82.666	64.718	17.949	28%
B.I.3)	Acconti per acquisti beni sanitari	-	-	-	0%
B.I.4)	Acconti per acquisti beni non sanitari	-	-	-	0%
B.II)	Crediti (con separata indicazione, per ciascuna voce, degli importi esigibili oltre l'esercizio successivo)	557.001.989	558.520.836	-1.518.847	0%
B.II.1)	Crediti v/Stato	19.255.343	19.603.063	-347.720	-2%
B.II.1.a)	Crediti v/Stato - parte corrente	-	-	-	0%
B.II.1.a.1)	Crediti v/Stato per spesa corrente e acconti	-	-	-	0%
B.II.1.a.2)	Crediti v/Stato - altro	-	-	-	0%
B.II.1.b)	Crediti v/Stato - investimenti	19.255.343	19.603.063	-347.720	-2%
B.II.1.c)	Crediti v/Stato - per ricerca	-	-	-	0%
B.II.1.c.1)	Crediti v/Ministero della Salute per ricerca corrente	-	-	-	0%
B.II.1.c.2)	Crediti v/Ministero della Salute per ricerca finalizzata	-	-	-	0%
B.II.1.c.3)	Crediti v/Stato per ricerca - altre Amministrazioni centrali	-	-	-	0%
B.II.1.c.4)	Crediti v/Stato - investimenti per ricerca	-	-	-	0%
B.II.1.d)	Crediti v/prefetture	-	-	-	0%
B.II.2)	Crediti v/Regione o Provincia Autonoma	423.384.524	414.735.821	8.648.703	2%
B.II.2.a)	Crediti v/Regione o Provincia Autonoma - parte corrente	268.057.418	109.041.296	159.016.122	146%
B.II.2.a.1)	Crediti v/Regione o Provincia Autonoma per spesa corrente	268.057.418	109.041.296	159.016.122	146%
B.II.2.a.1.a)	Crediti v/Regione o Provincia Autonoma per finanziamento sanitario ordinario corrente	252.495.289	65.819.125	186.676.163	284%
B.II.2.a.1.b)	Crediti v/Regione o Provincia Autonoma per finanziamento sanitario aggiuntivo corrente LEA	-	-	-	0%
B.II.2.a.1.c)	Crediti v/Regione o Provincia Autonoma per finanziamento sanitario aggiuntivo corrente extra LEA	-	-	-	0%
B.II.2.a.1.d)	Crediti v/Regione o Provincia Autonoma per spesa corrente - altro	15.562.129	43.222.171	-27.660.041	-64%
B.II.2.a.2)	Crediti v/Regione o Provincia Autonoma per ricerca	-	-	-	0%
B.II.2.b)	Crediti v/Regione o Provincia Autonoma - patrimonio netto	155.327.107	305.694.526	-150.367.419	-49%
B.II.2.b.1)	Crediti v/Regione o Provincia Autonoma per finanziamento per investimenti	155.327.107	146.245.790	9.081.317	6%
B.II.2.b.2)	Crediti v/Regione o Provincia Autonoma per incremento fondo di dotazione	-	159.448.736	-159.448.736	-100%
B.II.2.b.3)	Crediti v/Regione o Provincia Autonoma per ripiano perdite	-	-	-	0%
B.II.2.b.4)	Crediti v/Regione o Provincia Autonoma per ricostituzione risorse da investimenti esercizi precedenti	-	-	-	0%
B.II.3)	Crediti v/Comuni	27.959	27.959	-	0%
B.II.4)	Crediti v/aziende sanitarie pubbliche e acconto quota FSR da distribuire	523.124	480.747	42.377	9%
B.II.4.a)	Crediti v/aziende sanitarie pubbliche della Regione	523.124	480.348	42.776	9%
B.II.4.b)	Crediti v/aziende sanitarie pubbliche fuori Regione	-	399	-399	-100%
B.II.5)	Crediti v/societa' partecipate e/o enti dipendenti della Regione	-	-	-	0%
B.II.6)	Crediti v/Erario	380.233	372.154	8.079	2%
B.II.7)	Crediti v/altri	113.430.806	123.301.092	-9.870.287	-8%
B.III)	Attivita' finanziarie che non costituiscono immobilizzazioni	-	-	-	0%
B.III.1)	Partecipazioni che non costituiscono immobilizzazioni	-	-	-	0%
B.III.2)	Altri titoli che non costituiscono immobilizzazioni	-	-	-	0%
B.IV)	Disponibilita' liquide	53.576.199	55.908.139	-2.331.939	-4%
B.IV.1)	Cassa	25.259	25.379	-120	0%

Stato Patrimoniale - Consuntivo 2025 - Azienda: ASL Roma 6					
B.IV.2)	Istituto Tesoriere	44.972.645	47.450.260	-2.477.615	-5%
B.IV.3)	Tesoreria Unica	-	-	-	0%
B.IV.4)	Conto corrente postale	8.578.295	8.432.500	145.796	2%
	TOTALE B)	**-**	**624.440.713**	**-624.440.713**	**-100%**
C)	**RATEI E RISCONTI ATTIVI**	**-**	**162.011**	**-162.011**	**-100%**
C.I)	Ratei attivi	-	-	-	0%
C.II)	Risconti attivi	-	162.011	-162.011	-100%
	TOTALE C)	**-**	**162.011**	**-162.011**	**-100%**
A+B+C	**TOTALE ATTIVO**	**887.378.130**	**873.422.505**	**13.955.624**	**2%**
D)	**CONTI D'ORDINE**	**-**	**-**	**-**	**0%**
D.1)	Canoni di leasing ancora da pagare	-	-	-	0%
D.2)	Depositi cauzionali	-	-	-	0%
D.3)	Beni in comodato	-	-	-	0%
D.4)	Altri conti d'ordine	-	-	-	0%
	TOTALE D)	**-**	**-**	**-**	**0%**
	PASSIVO	-		-	**0%**
A)	**PATRIMONIO NETTO**	**264.188.715**	**358.166.819**	**-93.978.104**	**-26%**
A.I)	Fondo di dotazione	39.936.091	-159.448.736	199.384.827	-125%
A.II)	Finanziamenti per investimenti	224.183.975	355.699.560	-131.515.584	-37%
A.II.1)	Finanziamenti per beni di prima dotazione	36.152	-	36.152	0%
A.II.2)	Finanziamenti da Stato per investimenti	73.113.398	68.154.399	4.959.000	7%
A.II.2.a)	Finanziamenti da Stato ex art. 20 Legge 67/88	-	217.785	-217.785	-100%
A.II.2.b)	Finanziamenti da Stato per ricerca	73.113.398	-	73.113.398	0%
A.II.2.c)	Finanziamenti da Stato - altro	71.232.672	67.936.614	3.296.058	5%
A.II.3)	Finanziamenti da Regione per investimenti	8.358.939	272.742.495	-264.383.556	-97%
A.II.4)	Finanziamenti da altri soggetti pubblici per investimenti	15.213.631	39.770	15.173.861	38154%
A.II.5)	Finanziamenti per investimenti da rettifica contributi in conto esercizio	723.294	14.762.896	-14.039.602	-95%
A.III)	Riserve da donazioni e lasciti vincolati ad investimenti	68.649	2.467.260	-2.398.611	-97%
A.IV)	Altre riserve	-	-	-	0%
A.V)	Contributi per ripiano perdite	-	159.448.736	-159.448.736	-100%
A.VI)	Utili (perdite) portati a nuovo	-	-	-	0%
A.VII)	Utile (perdita) dell'esercizio	-	0	-0	-100%
	TOTALE A)	**-**	**358.166.819**	**-358.166.819**	**-100%**
B)	**FONDI PER RISCHI ED ONERI**	**623.189.414**	**125.817.651**	**497.371.763**	**395%**
B.1)	Fondi per imposte, anche differite	131.799	131.799	-	0%
B.2)	Fondi per rischi	82.361.190	76.330.154	6.031.036	8%
B.3)	Fondi da distribuire	-	-	-	0%
B.4)	Quota inutilizzata contributi di parte corrente vincolati	6.449.268	15.377.079	-8.927.811	-58%
B.5)	Altri fondi oneri	32.828.656	33.978.619	-1.149.964	-3%
	TOTALE B)	**-**	**125.817.651**	**-125.817.651**	**-100%**
C)	**TRATTAMENTO FINE RAPPORTO**	**-**	**1.457.934**	**-1.457.934**	**-100%**
C.1)	Premi operosita'	870.474	1.457.934	-587.460	-40%
C.2)	TFR personale dipendente	-	-	-	0%
	TOTALE C)	**-**	**1.457.934**	**-1.457.934**	**-100%**
D)	**DEBITI (con separata indicazione, per ciascuna voce, degli importi esigibili oltre l'esercizio successivo)**	**-**	**387.980.101**	**-387.980.101**	**-100%**
D.1)	Mutui passivi	-	-	-	0%
D.2)	Debiti v/Stato	-	-	-	0%
D.3)	Debiti v/Regione o Provincia Autonoma	-	-	-	0%
D.4)	Debiti v/Comuni	-	112.041	-112.041	-100%
D.5)	Debiti v/aziende sanitarie pubbliche	4.986.699	7.407.501	-2.420.802	-33%
D.5.a)	Debiti v/aziende sanitarie pubbliche della Regione per spesa corrente e mobilita'	1.521.175	-	1.521.175	0%
D.5.b)	Debiti v/aziende sanitarie pubbliche della Regione per finanziamento sanitario aggiuntivo corrente LEA	-	-	-	0%
D.5.c)	Debiti v/aziende sanitarie pubbliche della Regione per finanziamento sanitario aggiuntivo corrente extra LEA	-	-	-	0%
D.5.d)	Debiti v/aziende sanitarie pubbliche della Regione per altre prestazioni	3.462.591	7.395.884	-3.933.293	-53%
D.5.e)	Debiti v/aziende sanitarie pubbliche della Regione per versamenti a patrimonio netto	-	-	-	0%
D.5.f)	Debiti v/aziende sanitarie pubbliche fuori Regione	2.933	11.617	-8.684	-75%
D.6)	Debiti v/societa' partecipate e/o enti dipendenti della Regione	-	-	-	0%
D.7)	Debiti v/fornitori	328.160.102	333.930.717	-5.770.615	-2%
D.8)	Debiti v/Istituto Tesoriere	-	-	-	0%
D.9)	Debiti tributari	12.615.335	12.384.024	231.311	2%
D.10)	Debiti v/altri finanziatori	-	-	-	0%
D.11)	Debiti v/istituti previdenziali, assistenziali e sicurezza sociale	11.279.618	6.898.882	4.380.736	63%
D.12)	Debiti v/altri	43.128.379	27.246.936	15.881.444	58%
	TOTALE D)	**-**	**387.980.101**	**-387.980.101**	**-100%**
E)	**RATEI E RISCONTI PASSIVI**	**-**	**-**	**-**	**0%**
E.1)	Ratei passivi	-	-	-	0%
E.2)	Risconti passivi	-	-	-	0%
	TOTALE E)	**-**	**-**	**-**	**0%**
A+B+C+D+E	**TOTALE PASSIVO**	**887.378.130**	**873.422.505**	**13.955.624**	**2%**
F)	**CONTI D'ORDINE**	**-**	**-**	**-**	**0%**
F.1)	Canoni di leasing ancora da pagare	-	-	-	0%
F.2)	Depositi cauzionali	-	-	-	0%
F.3)	Beni in comodato	-	-	-	0%
F.4)	Altri conti d'ordine	-	-	-	0%
	TOTALE F)	**-**	**-**	**-**	**0%**

Stato Patrimoniale - Consuntivo 2025 - Azienda: ASL Viterbo					
CODICE	**VOCE**	**2025**	**2024**	**2025-2024**	**Diff (%)**
	ATTIVO				
A)	**IMMOBILIZZAZIONI**	**159.232.550**	**140.531.332**	**18.701.217**	**13%**
A.I)	Immobilizzazioni immateriali	1.726.919	1.261.759	465.161	37%
A.I.1)	Costi d'impianto e di ampliamento	-	-	-	0%
A.I.2)	Costi di ricerca e sviluppo	-	-	-	0%
A.I.3)	Diritti di brevetto e di utilizzazione delle opere dell'ingegno	464.159	594.694	-130.536	-22%
A.I.4)	Immobilizzazioni immateriali in corso e acconti	-	-	-	0%
A.I.5)	Altre immobilizzazioni immateriali	1.262.761	667.065	595.696	89%
A.II)	Immobilizzazioni materiali	157.340.745	139.104.688	18.236.057	13%
A.II.1)	Terreni	4.270	4.270	-	0%
A.II.1.a)	Terreni disponibili	0	0	-	0%
A.II.1.b)	Terreni indisponibili	4.270	4.270	-	0%
A.II.2)	Fabbricati	99.610.663	75.062.349	24.548.314	33%
A.II.2.a)	Fabbricati non strumentali (disponibili)	-	-	-	0%
A.II.2.b)	Fabbricati strumentali (indisponibili)	99.610.663	75.062.349	24.548.314	33%
A.II.3)	Impianti e macchinari	3.538.463	3.345.616	192.847	6%
A.II.4)	Attrezzature sanitarie e scientifiche	12.401.073	12.946.402	-545.329	-4%
A.II.5)	Mobili e arredi	946.242	733.966	212.277	29%
A.II.6)	Automezzi	620.629	61.988	558.641	901%
A.II.7)	Oggetti d'arte	-	-	-	0%
A.II.8)	Altre immobilizzazioni materiali	2.066.798	2.386.088	-319.290	-13%
A.II.9)	Immobilizzazioni materiali in corso e acconti	38.152.606	44.564.009	-6.411.403	-14%
A.III)	Immobilizzazioni finanziarie (con separata indicazione, per ciascuna voce dei crediti, degli importi esigibili entro l'esercizio successivo)	164.885	164.885	-	0%
A.III.1)	Crediti finanziari	154.045	154.045	-	0%
A.III.1.a)	Crediti finanziari v/Stato	-	-	-	0%
A.III.1.b)	Crediti finanziari v/Regione	-	-	-	0%
A.III.1.c)	Crediti finanziari v/partecipate	-	-	-	0%
A.III.1.d)	Crediti finanziari v/altri	154.045	154.045	-	0%
A.III.2)	Titoli	10.840	10.840	-	0%
A.III.2.a)	Partecipazioni	-	-	-	0%
A.III.2.b)	Altri titoli	10.840	10.840	-	0%
	TOTALE A)	**-**	**140.531.332**	**-140.531.332**	**-100%**
B)	**ATTIVO CIRCOLANTE**	**238.573.600**	**227.792.709**	**10.780.891**	**5%**
B.I)	Rimanenze	9.694.929	7.631.898	2.063.031	27%
B.I.1)	Rimanenze beni sanitari	9.481.148	7.424.394	2.056.754	28%
B.I.2)	Rimanenze beni non sanitari	213.780	207.504	6.276	3%
B.I.3)	Acconti per acquisti beni sanitari	-	-	-	0%
B.I.4)	Acconti per acquisti beni non sanitari	-	-	-	0%
B.II)	Crediti (con separata indicazione, per ciascuna voce, degli importi esigibili oltre l'esercizio successivo)	185.140.448	199.309.819	-14.169.372	-7%
B.II.1)	Crediti v/Stato	17.848.321	4.840.292	13.008.029	269%
B.II.1.a)	Crediti v/Stato - parte corrente	35.873	944.530	-908.657	-96%
B.II.1.a.1)	Crediti v/Stato per spesa corrente e acconti	-	-	-	0%
B.II.1.a.2)	Crediti v/Stato - altro	35.873	944.530	-908.657	-96%
B.II.1.b)	Crediti v/Stato - investimenti	17.812.448	3.895.762	13.916.686	357%
B.II.1.c)	Crediti v/Stato - per ricerca	-	-	-	0%
B.II.1.c.1)	Crediti v/Ministero della Salute per ricerca corrente	-	-	-	0%
B.II.1.c.2)	Crediti v/Ministero della Salute per ricerca finalizzata	-	-	-	0%
B.II.1.c.3)	Crediti v/Stato per ricerca - altre Amministrazioni centrali	-	-	-	0%
B.II.1.c.4)	Crediti v/Stato - investimenti per ricerca	-	-	-	0%
B.II.1.d)	Crediti v/prefetture	-	-	-	0%
B.II.2)	Crediti v/Regione o Provincia Autonoma	159.873.896	185.587.478	-25.713.583	-14%
B.II.2.a)	Crediti v/Regione o Provincia Autonoma - parte corrente	112.483.037	82.670.563	29.812.474	36%
B.II.2.a.1)	Crediti v/Regione o Provincia Autonoma per spesa corrente	112.483.037	82.670.563	29.812.474	36%
B.II.2.a.1.a)	Crediti v/Regione o Provincia Autonoma per finanziamento sanitario ordinario corrente	75.753.304	51.587.722	24.165.581	47%
B.II.2.a.1.b)	Crediti v/Regione o Provincia Autonoma per finanziamento sanitario aggiuntivo corrente LEA	-	-	-	0%
B.II.2.a.1.c)	Crediti v/Regione o Provincia Autonoma per finanziamento sanitario aggiuntivo corrente extra LEA	-	-	-	0%
B.II.2.a.1.d)	Crediti v/Regione o Provincia Autonoma per spesa corrente - altro	36.729.733	31.082.841	5.646.893	18%
B.II.2.a.2)	Crediti v/Regione o Provincia Autonoma per ricerca	-	-	-	0%
B.II.2.b)	Crediti v/Regione o Provincia Autonoma - patrimonio netto	47.390.859	102.916.915	-55.526.057	-54%
B.II.2.b.1)	Crediti v/Regione o Provincia Autonoma per finanziamento per investimenti	47.390.859	46.876.335	514.524	1%
B.II.2.b.2)	Crediti v/Regione o Provincia Autonoma per incremento fondo di dotazione	-	56.040.580	-56.040.580	-100%
B.II.2.b.3)	Crediti v/Regione o Provincia Autonoma per ripiano perdite	-	-	-	0%
B.II.2.b.4)	Crediti v/Regione o Provincia Autonoma per ricostituzione risorse da investimenti esercizi precedenti	-	-	-	0%
B.II.3)	Crediti v/Comuni	1.921.289	1.914.580	6.709	0%
B.II.4)	Crediti v/aziende sanitarie pubbliche e acconto quota FSR da distribuire	731.902	1.036.192	-304.290	-29%
B.II.4.a)	Crediti v/aziende sanitarie pubbliche della Regione	474.059	748.499	-274.440	-37%
B.II.4.b)	Crediti v/aziende sanitarie pubbliche fuori Regione	257.842	287.693	-29.850	-10%
B.II.5)	Crediti v/societa' partecipate e/o enti dipendenti della Regione	-	-	-	0%
B.II.6)	Crediti v/Erario	958.612	554.924	403.688	73%
B.II.7)	Crediti v/altri	3.806.428	5.376.354	-1.569.926	-29%
B.III)	Attivita' finanziarie che non costituiscono immobilizzazioni	-	-	-	0%
B.III.1)	Partecipazioni che non costituiscono immobilizzazioni	-	-	-	0%
B.III.2)	Altri titoli che non costituiscono immobilizzazioni	-	-	-	0%
B.IV)	Disponibilita' liquide	43.738.224	20.850.992	22.887.232	110%
B.IV.1)	Cassa	47.980	53.437	-5.457	-10%

Stato Patrimoniale - Consuntivo 2025 - Azienda: ASL Viterbo					
B.IV.2)	Istituto Tesoriere	43.411.712	17.701.471	25.710.240	145%
B.IV.3)	Tesoreria Unica	-	-	-	0%
B.IV.4)	Conto corrente postale	278.533	3.096.083	-2.817.551	-91%
	TOTALE B)	**-**	**227.792.709**	**-227.792.709**	**-100%**
C)	**RATEI E RISCONTI ATTIVI**	**1.478.669**	**89.279**	**1.389.391**	**1556%**
C.I)	Ratei attivi	38	-	38	0%
C.II)	Risconti attivi	1.478.631	89.279	1.389.353	1556%
	TOTALE C)	**-**	**89.279**	**-89.279**	**-100%**
A+B+C	**TOTALE ATTIVO**	**399.284.820**	**368.413.321**	**30.871.499**	**8%**
D)	**CONTI D'ORDINE**	**1.139.387**	**-**	**1.139.387**	**0%**
D.1)	Canoni di leasing ancora da pagare	-	-	-	0%
D.2)	Depositi cauzionali	-	-	-	0%
D.3)	Beni in comodato	1.139.387	-	1.139.387	0%
D.4)	Altri conti d'ordine	-	-	-	0%
	TOTALE D)	**-**	**-**	**-**	**0%**
	PASSIVO	-		-	**0%**
A)	**PATRIMONIO NETTO**	**159.232.550**	**158.475.044**	**757.506**	**0%**
A.I)	Fondo di dotazione	1.726.919	-56.040.580	57.767.500	-103%
A.II)	Finanziamenti per investimenti	157.340.745	157.604.922	-264.177	0%
A.II.1)	Finanziamenti per beni di prima dotazione	4.270	-	4.270	0%
A.II.2)	Finanziamenti da Stato per investimenti	99.610.663	50.566.830	49.043.833	97%
A.II.2.a)	Finanziamenti da Stato ex art. 20 Legge 67/88	-	1.372.749	-1.372.749	-100%
A.II.2.b)	Finanziamenti da Stato per ricerca	99.610.663	209.510	99.401.153	47445%
A.II.2.c)	Finanziamenti da Stato - altro	63.536.641	48.984.572	14.552.070	30%
A.II.3)	Finanziamenti da Regione per investimenti	3.538.463	86.553.271	-83.014.808	-96%
A.II.4)	Finanziamenti da altri soggetti pubblici per investimenti	12.401.073	-	12.401.073	0%
A.II.5)	Finanziamenti per investimenti da rettifica contributi in conto esercizio	946.242	20.484.820	-19.538.578	-95%
A.III)	Riserve da donazioni e lasciti vincolati ad investimenti	164.885	870.121	-705.236	-81%
A.IV)	Altre riserve	-	-	-	0%
A.V)	Contributi per ripiano perdite	-	56.040.580	-56.040.580	-100%
A.VI)	Utili (perdite) portati a nuovo	-	-	-	0%
A.VII)	Utile (perdita) dell'esercizio	-	0	-0	-100%
	TOTALE A)	**-**	**158.475.044**	**-158.475.044**	**-100%**
B)	**FONDI PER RISCHI ED ONERI**	**238.573.600**	**79.059.927**	**159.513.673**	**202%**
B.1)	Fondi per imposte, anche differite	-	-	-	0%
B.2)	Fondi per rischi	33.668.239	34.490.902	-822.663	-2%
B.3)	Fondi da distribuire	-	-	-	0%
B.4)	Quota inutilizzata contributi di parte corrente vincolati	3.123.060	7.784.842	-4.661.782	-60%
B.5)	Altri fondi oneri	45.711.892	36.784.182	8.927.710	24%
	TOTALE B)	**-**	**79.059.927**	**-79.059.927**	**-100%**
C)	**TRATTAMENTO FINE RAPPORTO**	**1.478.669**	**2.321.617**	**-842.948**	**-36%**
C.1)	Premi operosita'	2.587.120	2.321.617	265.503	11%
C.2)	TFR personale dipendente	-	-	-	0%
	TOTALE C)	**-**	**2.321.617**	**-2.321.617**	**-100%**
D)	**DEBITI (con separata indicazione, per ciascuna voce, degli importi esigibili oltre l'esercizio successivo)**	**1.139.387**	**128.473.469**	**-127.334.082**	**-99%**
D.1)	Mutui passivi	-	-	-	0%
D.2)	Debiti v/Stato	-	-	-	0%
D.3)	Debiti v/Regione o Provincia Autonoma	1.139.387	-	1.139.387	0%
D.4)	Debiti v/Comuni	-	904	-904	-100%
D.5)	Debiti v/aziende sanitarie pubbliche	1.554.416	1.903.503	-349.087	-18%
D.5.a)	Debiti v/aziende sanitarie pubbliche della Regione per spesa corrente e mobilita'	-	-	-	0%
D.5.b)	Debiti v/aziende sanitarie pubbliche della Regione per finanziamento sanitario aggiuntivo corrente LEA	-	-	-	0%
D.5.c)	Debiti v/aziende sanitarie pubbliche della Regione per finanziamento sanitario aggiuntivo corrente extra LEA	-	-	-	0%
D.5.d)	Debiti v/aziende sanitarie pubbliche della Regione per altre prestazioni	1.551.139	1.897.172	-346.033	-18%
D.5.e)	Debiti v/aziende sanitarie pubbliche della Regione per versamenti a patrimonio netto	-	-	-	0%
D.5.f)	Debiti v/aziende sanitarie pubbliche fuori Regione	3.277	6.331	-3.054	-48%
D.6)	Debiti v/societa' partecipate e/o enti dipendenti della Regione	-	961	-961	-100%
D.7)	Debiti v/fornitori	83.522.099	78.134.017	5.388.082	7%
D.8)	Debiti v/Istituto Tesoriere	-	-	-	0%
D.9)	Debiti tributari	10.034.759	8.496.181	1.538.578	18%
D.10)	Debiti v/altri finanziatori	-	-	-	0%
D.11)	Debiti v/istituti previdenziali, assistenziali e sicurezza sociale	8.695.538	8.077.954	617.584	8%
D.12)	Debiti v/altri	32.788.354	31.859.951	928.403	3%
	TOTALE D)	**-**	**128.473.469**	**-128.473.469**	**-100%**
E)	**RATEI E RISCONTI PASSIVI**	**135.385**	**83.263**	**52.122**	**63%**
E.1)	Ratei passivi	60.791	82.931	-22.140	-27%
E.2)	Risconti passivi	74.593	332	74.261	22344%
	TOTALE E)	**-**	**83.263**	**-83.263**	**-100%**
A+B+C+D+E	**TOTALE PASSIVO**	**399.284.820**	**368.413.321**	**30.871.499**	**8%**
F)	**CONTI D'ORDINE**	**1.139.387**	**-**	**1.139.387**	**0%**
F.1)	Canoni di leasing ancora da pagare	-	-	-	0%
F.2)	Depositi cauzionali	-	-	-	0%
F.3)	Beni in comodato	1.139.387	-	1.139.387	0%
F.4)	Altri conti d'ordine	-	-	-	0%
	TOTALE F)	**-**	**-**	**-**	**0%**

Stato Patrimoniale - Consuntivo 2025 - Azienda: ASL Rieti					
CODICE	**VOCE**	**2025**	**2024**	**2025-2024**	**Diff (%)**
	ATTIVO				
A)	**IMMOBILIZZAZIONI**	**99.015.818**	**85.869.289**	**13.146.529**	**15%**
A.I)	Immobilizzazioni immateriali	4.133.382	2.851.687	1.281.695	45%
A.I.1)	Costi d'impianto e di ampliamento	-	-	-	0%
A.I.2)	Costi di ricerca e sviluppo	-	-	-	0%
A.I.3)	Diritti di brevetto e di utilizzazione delle opere dell'ingegno	3.923.484	2.698.653	1.224.832	45%
A.I.4)	Immobilizzazioni immateriali in corso e acconti	-	-	-	0%
A.I.5)	Altre immobilizzazioni immateriali	209.898	153.034	56.863	37%
A.II)	Immobilizzazioni materiali	94.877.436	83.012.602	11.864.833	14%
A.II.1)	Terreni	-	-	-	0%
A.II.1.a)	Terreni disponibili	-	-	-	0%
A.II.1.b)	Terreni indisponibili	-	-	-	0%
A.II.2)	Fabbricati	59.841.810	56.059.086	3.782.724	7%
A.II.2.a)	Fabbricati non strumentali (disponibili)	16.084	17.443	-1.359	-8%
A.II.2.b)	Fabbricati strumentali (indisponibili)	59.825.726	56.041.643	3.784.083	7%
A.II.3)	Impianti e macchinari	3.885.903	3.589.535	296.368	8%
A.II.4)	Attrezzature sanitarie e scientifiche	16.467.809	11.391.570	5.076.239	45%
A.II.5)	Mobili e arredi	356.245	221.665	134.580	61%
A.II.6)	Automezzi	81.431	125.732	-44.301	-35%
A.II.7)	Oggetti d'arte	-	-	-	0%
A.II.8)	Altre immobilizzazioni materiali	1.888.680	1.309.302	579.377	44%
A.II.9)	Immobilizzazioni materiali in corso e acconti	12.355.558	10.315.713	2.039.845	20%
A.III)	Immobilizzazioni finanziarie (con separata indicazione, per ciascuna voce dei crediti, degli importi esigibili entro l'esercizio successivo)	5.000	5.000	-	0%
A.III.1)	Crediti finanziari	-	-	-	0%
A.III.1.a)	Crediti finanziari v/Stato	-	-	-	0%
A.III.1.b)	Crediti finanziari v/Regione	-	-	-	0%
A.III.1.c)	Crediti finanziari v/partecipate	-	-	-	0%
A.III.1.d)	Crediti finanziari v/altri	-	-	-	0%
A.III.2)	Titoli	5.000	5.000	-	0%
A.III.2.a)	Partecipazioni	5.000	5.000	-	0%
A.III.2.b)	Altri titoli	-	-	-	0%
	TOTALE A)	**-**	**85.869.289**	**-85.869.289**	**-100%**
B)	**ATTIVO CIRCOLANTE**	**140.259.389**	**140.789.365**	**-529.976**	**0%**
B.I)	Rimanenze	3.444.914	3.541.420	-96.506	-3%
B.I.1)	Rimanenze beni sanitari	3.282.430	3.282.880	-450	0%
B.I.2)	Rimanenze beni non sanitari	162.484	258.540	-96.056	-37%
B.I.3)	Acconti per acquisti beni sanitari	-	-	-	0%
B.I.4)	Acconti per acquisti beni non sanitari	-	-	-	0%
B.II)	Crediti (con separata indicazione, per ciascuna voce, degli importi esigibili oltre l'esercizio successivo)	105.980.395	122.526.408	-16.546.012	-14%
B.II.1)	Crediti v/Stato	3.519.404	1.788.491	1.730.913	97%
B.II.1.a)	Crediti v/Stato - parte corrente	-	-	-	0%
B.II.1.a.1)	Crediti v/Stato per spesa corrente e acconti	-	-	-	0%
B.II.1.a.2)	Crediti v/Stato - altro	-	-	-	0%
B.II.1.b)	Crediti v/Stato - investimenti	3.519.404	1.788.491	1.730.913	97%
B.II.1.c)	Crediti v/Stato - per ricerca	-	-	-	0%
B.II.1.c.1)	Crediti v/Ministero della Salute per ricerca corrente	-	-	-	0%
B.II.1.c.2)	Crediti v/Ministero della Salute per ricerca finalizzata	-	-	-	0%
B.II.1.c.3)	Crediti v/Stato per ricerca - altre Amministrazioni centrali	-	-	-	0%
B.II.1.c.4)	Crediti v/Stato - investimenti per ricerca	-	-	-	0%
B.II.1.d)	Crediti v/prefetture	-	-	-	0%
B.II.2)	Crediti v/Regione o Provincia Autonoma	95.697.562	108.799.834	-13.102.271	-12%
B.II.2.a)	Crediti v/Regione o Provincia Autonoma - parte corrente	54.345.723	60.818.888	-6.473.166	-11%
B.II.2.a.1)	Crediti v/Regione o Provincia Autonoma per spesa corrente	54.345.723	60.818.888	-6.473.166	-11%
B.II.2.a.1.a)	Crediti v/Regione o Provincia Autonoma per finanziamento sanitario ordinario corrente	21.130.371	39.834.347	-18.703.975	-47%
B.II.2.a.1.b)	Crediti v/Regione o Provincia Autonoma per finanziamento sanitario aggiuntivo corrente LEA	-	-	-	0%
B.II.2.a.1.c)	Crediti v/Regione o Provincia Autonoma per finanziamento sanitario aggiuntivo corrente extra LEA	-	-	-	0%
B.II.2.a.1.d)	Crediti v/Regione o Provincia Autonoma per spesa corrente - altro	33.215.351	20.984.542	12.230.810	58%
B.II.2.a.2)	Crediti v/Regione o Provincia Autonoma per ricerca	-	-	-	0%
B.II.2.b)	Crediti v/Regione o Provincia Autonoma - patrimonio netto	41.351.839	47.980.945	-6.629.106	-14%
B.II.2.b.1)	Crediti v/Regione o Provincia Autonoma per finanziamento per investimenti	41.351.839	47.980.945	-6.629.106	-14%
B.II.2.b.2)	Crediti v/Regione o Provincia Autonoma per incremento fondo di dotazione	-	-	-	0%
B.II.2.b.3)	Crediti v/Regione o Provincia Autonoma per ripiano perdite	-	-	-	0%
B.II.2.b.4)	Crediti v/Regione o Provincia Autonoma per ricostituzione risorse da investimenti esercizi precedenti	-	-	-	0%
B.II.3)	Crediti v/Comuni	13.076	22.007	-8.932	-41%
B.II.4)	Crediti v/aziende sanitarie pubbliche e acconto quota FSR da distribuire	1.965.432	1.973.448	-8.016	0%
B.II.4.a)	Crediti v/aziende sanitarie pubbliche della Regione	1.926.260	1.938.794	-12.534	-1%
B.II.4.b)	Crediti v/aziende sanitarie pubbliche fuori Regione	39.172	34.653	4.518	13%
B.II.5)	Crediti v/societa' partecipate e/o enti dipendenti della Regione	-	-	-	0%
B.II.6)	Crediti v/Erario	-	-	-	0%
B.II.7)	Crediti v/altri	4.784.921	9.942.628	-5.157.706	-52%
B.III)	Attivita' finanziarie che non costituiscono immobilizzazioni	-	-	-	0%
B.III.1)	Partecipazioni che non costituiscono immobilizzazioni	-	-	-	0%
B.III.2)	Altri titoli che non costituiscono immobilizzazioni	-	-	-	0%
B.IV)	Disponibilita' liquide	30.834.080	14.721.537	16.112.543	109%
B.IV.1)	Cassa	2.262	10.895	-8.634	-79%

Stato Patrimoniale - Consuntivo 2025 - Azienda: ASL Rieti					
B.IV.2)	Istituto Tesoriere	30.413.920	14.169.258	16.244.662	115%
B.IV.3)	Tesoreria Unica	-	-	-	0%
B.IV.4)	Conto corrente postale	417.899	541.384	-123.485	-23%
	TOTALE B)	**-**	**140.789.365**	**-140.789.365**	**-100%**
C)	**RATEI E RISCONTI ATTIVI**	**-**	**1.266.599**	**-1.266.599**	**-100%**
C.I)	Ratei attivi	-	-	-	0%
C.II)	Risconti attivi	-	1.266.599	-1.266.599	-100%
	TOTALE C)	**-**	**1.266.599**	**-1.266.599**	**-100%**
A+B+C	**TOTALE ATTIVO**	**239.275.207**	**227.925.253**	**11.349.954**	**5%**
D)	**CONTI D'ORDINE**	**308.456**	**308.456**	**-**	**0%**
D.1)	Canoni di leasing ancora da pagare	-	-	-	0%
D.2)	Depositi cauzionali	-	-	-	0%
D.3)	Beni in comodato	308.456	308.456	-	0%
D.4)	Altri conti d'ordine	-	-	-	0%
	TOTALE D)	**-**	**308.456**	**-308.456**	**-100%**
	PASSIVO	-		-	**0%**
A)	**PATRIMONIO NETTO**	**99.015.818**	**94.635.146**	**4.380.671**	**5%**
A.I)	Fondo di dotazione	4.133.382	1.226.557	2.906.825	237%
A.II)	Finanziamenti per investimenti	94.877.436	93.307.943	1.569.493	2%
A.II.1)	Finanziamenti per beni di prima dotazione	-	-	-	0%
A.II.2)	Finanziamenti da Stato per investimenti	59.841.810	50.531.168	9.310.641	18%
A.II.2.a)	Finanziamenti da Stato ex art. 20 Legge 67/88	16.084	25.806.858	-25.790.774	-100%
A.II.2.b)	Finanziamenti da Stato per ricerca	59.825.726	-	59.825.726	0%
A.II.2.c)	Finanziamenti da Stato - altro	24.875.841	24.724.310	151.530	1%
A.II.3)	Finanziamenti da Regione per investimenti	3.885.903	29.045.345	-25.159.442	-87%
A.II.4)	Finanziamenti da altri soggetti pubblici per investimenti	16.467.809	-	16.467.809	0%
A.II.5)	Finanziamenti per investimenti da rettifica contributi in conto esercizio	356.245	13.731.430	-13.375.185	-97%
A.III)	Riserve da donazioni e lasciti vincolati ad investimenti	5.000	100.647	-95.647	-95%
A.IV)	Altre riserve	-	-	-	0%
A.V)	Contributi per ripiano perdite	-	-	-	0%
A.VI)	Utili (perdite) portati a nuovo	-	-	-	0%
A.VII)	Utile (perdita) dell'esercizio	-	-0	0	-100%
	TOTALE A)	**-**	**94.635.146**	**-94.635.146**	**-100%**
B)	**FONDI PER RISCHI ED ONERI**	**140.259.389**	**60.562.810**	**79.696.579**	**132%**
B.1)	Fondi per imposte, anche differite	-	-	-	0%
B.2)	Fondi per rischi	38.579.406	38.464.763	114.643	0%
B.3)	Fondi da distribuire	-	-	-	0%
B.4)	Quota inutilizzata contributi di parte corrente vincolati	984.923	3.226.578	-2.241.654	-69%
B.5)	Altri fondi oneri	23.784.342	18.871.469	4.912.873	26%
	TOTALE B)	**-**	**60.562.810**	**-60.562.810**	**-100%**
C)	**TRATTAMENTO FINE RAPPORTO**	**-**	**2.499.224**	**-2.499.224**	**-100%**
C.1)	Premi operosita'	2.721.716	2.499.224	222.491	9%
C.2)	TFR personale dipendente	-	-	-	0%
	TOTALE C)	**-**	**2.499.224**	**-2.499.224**	**-100%**
D)	**DEBITI (con separata indicazione, per ciascuna voce, degli importi esigibili oltre l'esercizio successivo)**	**308.456**	**70.225.033**	**-69.916.577**	**-100%**
D.1)	Mutui passivi	-	-	-	0%
D.2)	Debiti v/Stato	-	372	-372	-100%
D.3)	Debiti v/Regione o Provincia Autonoma	308.456	-	308.456	0%
D.4)	Debiti v/Comuni	-	-	-	0%
D.5)	Debiti v/aziende sanitarie pubbliche	979.658	1.914.549	-934.891	-49%
D.5.a)	Debiti v/aziende sanitarie pubbliche della Regione per spesa corrente e mobilita'	-	-	-	0%
D.5.b)	Debiti v/aziende sanitarie pubbliche della Regione per finanziamento sanitario aggiuntivo corrente LEA	-	-	-	0%
D.5.c)	Debiti v/aziende sanitarie pubbliche della Regione per finanziamento sanitario aggiuntivo corrente extra LEA	-	-	-	0%
D.5.d)	Debiti v/aziende sanitarie pubbliche della Regione per altre prestazioni	859.591	1.753.841	-894.251	-51%
D.5.e)	Debiti v/aziende sanitarie pubbliche della Regione per versamenti a patrimonio netto	-	-	-	0%
D.5.f)	Debiti v/aziende sanitarie pubbliche fuori Regione	120.067	160.707	-40.640	-25%
D.6)	Debiti v/societa' partecipate e/o enti dipendenti della Regione	-	-	-	0%
D.7)	Debiti v/fornitori	49.627.578	41.933.819	7.693.759	18%
D.8)	Debiti v/Istituto Tesoriere	21.705	21.705	-	0%
D.9)	Debiti tributari	4.935.384	5.380.524	-445.140	-8%
D.10)	Debiti v/altri finanziatori	-	-	-	0%
D.11)	Debiti v/istituti previdenziali, assistenziali e sicurezza sociale	5.592.615	5.307.842	284.773	5%
D.12)	Debiti v/altri	17.934.750	15.666.223	2.268.527	14%
	TOTALE D)	**-**	**70.225.033**	**-70.225.033**	**-100%**
E)	**RATEI E RISCONTI PASSIVI**	**3.039**	**3.039**	**-**	**0%**
E.1)	Ratei passivi	3.039	3.039	-	0%
E.2)	Risconti passivi	-	-	-	0%
	TOTALE E)	**-**	**3.039**	**-3.039**	**-100%**
A+B+C+D+E	**TOTALE PASSIVO**	**239.275.207**	**227.925.253**	**11.349.954**	**5%**
F)	**CONTI D'ORDINE**	**308.456**	**308.456**	**-**	**0%**
F.1)	Canoni di leasing ancora da pagare	-	-	-	0%
F.2)	Depositi cauzionali	-	-	-	0%
F.3)	Beni in comodato	308.456	308.456	-	0%
F.4)	Altri conti d'ordine	-	-	-	0%
	TOTALE F)	**-**	**308.456**	**-308.456**	**-100%**

Stato Patrimoniale - Consuntivo 2025 - Azienda: ASL Latina					
CODICE	**VOCE**	**2025**	**2024**	**2025-2024**	**Diff (%)**
	ATTIVO				
A)	**IMMOBILIZZAZIONI**	**187.550.165**	**178.340.595**	**9.209.570**	**5%**
A.I)	Immobilizzazioni immateriali	18.916.471	16.783.463	2.133.008	13%
A.I.1)	Costi d'impianto e di ampliamento	-	-	-	0%
A.I.2)	Costi di ricerca e sviluppo	-	-	-	0%
A.I.3)	Diritti di brevetto e di utilizzazione delle opere dell'ingegno	-	8.994	-8.994	-100%
A.I.4)	Immobilizzazioni immateriali in corso e acconti	-	-	-	0%
A.I.5)	Altre immobilizzazioni immateriali	18.916.471	16.774.469	2.142.001	13%
A.II)	Immobilizzazioni materiali	168.633.695	161.557.133	7.076.562	4%
A.II.1)	Terreni	-	-	-	0%
A.II.1.a)	Terreni disponibili	-	-	-	0%
A.II.1.b)	Terreni indisponibili	-	-	-	0%
A.II.2)	Fabbricati	96.411.172	96.726.601	-315.430	0%
A.II.2.a)	Fabbricati non strumentali (disponibili)	-	-	-	0%
A.II.2.b)	Fabbricati strumentali (indisponibili)	96.411.172	96.726.601	-315.430	0%
A.II.3)	Impianti e macchinari	28.767.676	28.222.429	545.247	2%
A.II.4)	Attrezzature sanitarie e scientifiche	14.687.949	16.321.191	-1.633.242	-10%
A.II.5)	Mobili e arredi	1.415.215	1.204.379	210.836	18%
A.II.6)	Automezzi	-	-	-	0%
A.II.7)	Oggetti d'arte	-	-	-	0%
A.II.8)	Altre immobilizzazioni materiali	2.038.087	2.071.039	-32.952	-2%
A.II.9)	Immobilizzazioni materiali in corso e acconti	25.313.597	17.011.494	8.302.103	49%
A.III)	Immobilizzazioni finanziarie (con separata indicazione, per ciascuna voce dei crediti, degli importi esigibili entro l'esercizio successivo)	-	-	-	0%
A.III.1)	Crediti finanziari	-	-	-	0%
A.III.1.a)	Crediti finanziari v/Stato	-	-	-	0%
A.III.1.b)	Crediti finanziari v/Regione	-	-	-	0%
A.III.1.c)	Crediti finanziari v/partecipate	-	-	-	0%
A.III.1.d)	Crediti finanziari v/altri	-	-	-	0%
A.III.2)	Titoli	-	-	-	0%
A.III.2.a)	Partecipazioni	-	-	-	0%
A.III.2.b)	Altri titoli	-	-	-	0%
	TOTALE A)	**-**	**178.340.595**	**-178.340.595**	**-100%**
B)	**ATTIVO CIRCOLANTE**	**485.126.552**	**488.651.713**	**-3.525.162**	**-1%**
B.I)	Rimanenze	12.463.828	10.039.597	2.424.232	24%
B.I.1)	Rimanenze beni sanitari	12.347.934	9.943.369	2.404.565	24%
B.I.2)	Rimanenze beni non sanitari	115.894	96.227	19.666	20%
B.I.3)	Acconti per acquisti beni sanitari	-	-	-	0%
B.I.4)	Acconti per acquisti beni non sanitari	-	-	-	0%
B.II)	Crediti (con separata indicazione, per ciascuna voce, degli importi esigibili oltre l'esercizio successivo)	415.953.416	438.668.902	-22.715.486	-5%
B.II.1)	Crediti v/Stato	6.933.939	6.933.939	-	0%
B.II.1.a)	Crediti v/Stato - parte corrente	-	-	-	0%
B.II.1.a.1)	Crediti v/Stato per spesa corrente e acconti	-	-	-	0%
B.II.1.a.2)	Crediti v/Stato - altro	-	-	-	0%
B.II.1.b)	Crediti v/Stato - investimenti	6.925.153	6.925.153	-	0%
B.II.1.c)	Crediti v/Stato - per ricerca	-	-	-	0%
B.II.1.c.1)	Crediti v/Ministero della Salute per ricerca corrente	-	-	-	0%
B.II.1.c.2)	Crediti v/Ministero della Salute per ricerca finalizzata	-	-	-	0%
B.II.1.c.3)	Crediti v/Stato per ricerca - altre Amministrazioni centrali	-	-	-	0%
B.II.1.c.4)	Crediti v/Stato - investimenti per ricerca	-	-	-	0%
B.II.1.d)	Crediti v/prefetture	8.786	8.786	-	0%
B.II.2)	Crediti v/Regione o Provincia Autonoma	373.984.054	387.866.176	-13.882.123	-4%
B.II.2.a)	Crediti v/Regione o Provincia Autonoma - parte corrente	257.510.947	276.437.758	-18.926.811	-7%
B.II.2.a.1)	Crediti v/Regione o Provincia Autonoma per spesa corrente	257.510.947	276.437.758	-18.926.811	-7%
B.II.2.a.1.a)	Crediti v/Regione o Provincia Autonoma per finanziamento sanitario ordinario corrente	130.574.342	162.237.084	-31.662.743	-20%
B.II.2.a.1.b)	Crediti v/Regione o Provincia Autonoma per finanziamento sanitario aggiuntivo corrente LEA	-	-	-	0%
B.II.2.a.1.c)	Crediti v/Regione o Provincia Autonoma per finanziamento sanitario aggiuntivo corrente extra LEA	-	-	-	0%
B.II.2.a.1.d)	Crediti v/Regione o Provincia Autonoma per spesa corrente - altro	126.936.605	114.200.674	12.735.931	11%
B.II.2.a.2)	Crediti v/Regione o Provincia Autonoma per ricerca	-	-	-	0%
B.II.2.b)	Crediti v/Regione o Provincia Autonoma - patrimonio netto	116.473.107	111.428.418	5.044.689	5%
B.II.2.b.1)	Crediti v/Regione o Provincia Autonoma per finanziamento per investimenti	116.473.107	111.428.418	5.044.689	5%
B.II.2.b.2)	Crediti v/Regione o Provincia Autonoma per incremento fondo di dotazione	-	-	-	0%
B.II.2.b.3)	Crediti v/Regione o Provincia Autonoma per ripiano perdite	-	-	-	0%
B.II.2.b.4)	Crediti v/Regione o Provincia Autonoma per ricostituzione risorse da investimenti esercizi precedenti	-	-	-	0%
B.II.3)	Crediti v/Comuni	4.528.672	4.492.465	36.207	1%
B.II.4)	Crediti v/aziende sanitarie pubbliche e acconto quota FSR da distribuire	1.189.592	1.093.314	96.278	9%
B.II.4.a)	Crediti v/aziende sanitarie pubbliche della Regione	1.187.481	1.091.021	96.460	9%
B.II.4.b)	Crediti v/aziende sanitarie pubbliche fuori Regione	2.111	2.293	-182	-8%
B.II.5)	Crediti v/societa' partecipate e/o enti dipendenti della Regione	2.278	2.278	-	0%
B.II.6)	Crediti v/Erario	700.365	157.066	543.299	346%
B.II.7)	Crediti v/altri	28.614.517	38.123.664	-9.509.147	-25%
B.III)	Attivita' finanziarie che non costituiscono immobilizzazioni	-	-	-	0%
B.III.1)	Partecipazioni che non costituiscono immobilizzazioni	-	-	-	0%
B.III.2)	Altri titoli che non costituiscono immobilizzazioni	-	-	-	0%
B.IV)	Disponibilita' liquide	56.709.307	39.943.215	16.766.092	42%
B.IV.1)	Cassa	7.533	7.533	-	0%

Stato Patrimoniale - Consuntivo 2025 - Azienda: ASL Latina					
B.IV.2)	Istituto Tesoriere	54.133.016	37.400.594	16.732.421	45%
B.IV.3)	Tesoreria Unica	-	-	-	0%
B.IV.4)	Conto corrente postale	2.568.758	2.535.087	33.671	1%
	TOTALE B)	**-**	**488.651.713**	**-488.651.713**	**-100%**
C)	**RATEI E RISCONTI ATTIVI**	**-**	**120.591**	**-120.591**	**-100%**
C.I)	Ratei attivi	-	-	-	0%
C.II)	Risconti attivi	-	120.591	-120.591	-100%
	TOTALE C)	**-**	**120.591**	**-120.591**	**-100%**
A+B+C	**TOTALE ATTIVO**	**672.676.717**	**667.112.899**	**5.563.817**	**1%**
D)	**CONTI D'ORDINE**	**2.466.184**	**3.099.477**	**-633.293**	**-20%**
D.1)	Canoni di leasing ancora da pagare	-	-	-	0%
D.2)	Depositi cauzionali	286	286	-	0%
D.3)	Beni in comodato	1.849.842	1.759.842	90.000	5%
D.4)	Altri conti d'ordine	616.056	1.339.349	-723.293	-54%
	TOTALE D)	**-**	**3.099.477**	**-3.099.477**	**-100%**
	PASSIVO	-		-	**0%**
A)	**PATRIMONIO NETTO**	**187.550.165**	**267.170.851**	**-79.620.686**	**-30%**
A.I)	Fondo di dotazione	18.916.471	-	18.916.471	0%
A.II)	Finanziamenti per investimenti	168.633.695	262.807.994	-94.174.299	-36%
A.II.1)	Finanziamenti per beni di prima dotazione	-	-	-	0%
A.II.2)	Finanziamenti da Stato per investimenti	96.411.172	101.049.492	-4.638.321	-5%
A.II.2.a)	Finanziamenti da Stato ex art. 20 Legge 67/88	-	43.137.378	-43.137.378	-100%
A.II.2.b)	Finanziamenti da Stato per ricerca	96.411.172	-	96.411.172	0%
A.II.2.c)	Finanziamenti da Stato - altro	56.715.010	57.912.114	-1.197.105	-2%
A.II.3)	Finanziamenti da Regione per investimenti	28.767.676	128.083.115	-99.315.439	-78%
A.II.4)	Finanziamenti da altri soggetti pubblici per investimenti	14.687.949	-	14.687.949	0%
A.II.5)	Finanziamenti per investimenti da rettifica contributi in conto esercizio	1.415.215	33.675.386	-32.260.172	-96%
A.III)	Riserve da donazioni e lasciti vincolati ad investimenti	-	4.362.857	-4.362.857	-100%
A.IV)	Altre riserve	-	-	-	0%
A.V)	Contributi per ripiano perdite	-	-	-	0%
A.VI)	Utili (perdite) portati a nuovo	-	-	-	0%
A.VII)	Utile (perdita) dell'esercizio	-	0	-0	-100%
	TOTALE A)	**-**	**267.170.851**	**-267.170.851**	**-100%**
B)	**FONDI PER RISCHI ED ONERI**	**485.126.552**	**162.893.085**	**322.233.466**	**198%**
B.1)	Fondi per imposte, anche differite	582.581	582.581	-	0%
B.2)	Fondi per rischi	115.078.297	110.181.983	4.896.314	4%
B.3)	Fondi da distribuire	-	-	-	0%
B.4)	Quota inutilizzata contributi di parte corrente vincolati	17.168.721	27.307.243	-10.138.523	-37%
B.5)	Altri fondi oneri	32.575.106	24.821.277	7.753.828	31%
	TOTALE B)	**-**	**162.893.085**	**-162.893.085**	**-100%**
C)	**TRATTAMENTO FINE RAPPORTO**	**-**	**6.590.396**	**-6.590.396**	**-100%**
C.1)	Premi operosita'	5.783.377	6.590.396	-807.019	-12%
C.2)	TFR personale dipendente	-	-	-	0%
	TOTALE C)	**-**	**6.590.396**	**-6.590.396**	**-100%**
D)	**DEBITI (con separata indicazione, per ciascuna voce, degli importi esigibili oltre l'esercizio successivo)**	**2.466.184**	**230.005.994**	**-227.539.810**	**-99%**
D.1)	Mutui passivi	-	-	-	0%
D.2)	Debiti v/Stato	286	10.231	-9.945	-97%
D.3)	Debiti v/Regione o Provincia Autonoma	1.849.842	-	1.849.842	0%
D.4)	Debiti v/Comuni	616.056	215.613	400.443	186%
D.5)	Debiti v/aziende sanitarie pubbliche	7.383.077	6.182.348	1.200.729	19%
D.5.a)	Debiti v/aziende sanitarie pubbliche della Regione per spesa corrente e mobilita'	-	-	-	0%
D.5.b)	Debiti v/aziende sanitarie pubbliche della Regione per finanziamento sanitario aggiuntivo corrente LEA	-	-	-	0%
D.5.c)	Debiti v/aziende sanitarie pubbliche della Regione per finanziamento sanitario aggiuntivo corrente extra LEA	-	-	-	0%
D.5.d)	Debiti v/aziende sanitarie pubbliche della Regione per altre prestazioni	7.327.395	6.121.403	1.205.992	20%
D.5.e)	Debiti v/aziende sanitarie pubbliche della Regione per versamenti a patrimonio netto	-	-	-	0%
D.5.f)	Debiti v/aziende sanitarie pubbliche fuori Regione	55.682	60.945	-5.263	-9%
D.6)	Debiti v/societa' partecipate e/o enti dipendenti della Regione	2.013	2.013	-	0%
D.7)	Debiti v/fornitori	165.906.894	178.075.285	-12.168.391	-7%
D.8)	Debiti v/Istituto Tesoriere	-	-	-	0%
D.9)	Debiti tributari	10.345.331	12.090.500	-1.745.169	-14%
D.10)	Debiti v/altri finanziatori	-	-	-	0%
D.11)	Debiti v/istituti previdenziali, assistenziali e sicurezza sociale	11.168.811	9.842.494	1.326.318	13%
D.12)	Debiti v/altri	36.809.982	23.587.511	13.222.471	56%
	TOTALE D)	**-**	**230.005.994**	**-230.005.994**	**-100%**
E)	**RATEI E RISCONTI PASSIVI**	**337.011**	**452.574**	**-115.563**	**-26%**
E.1)	Ratei passivi	-	-	-	0%
E.2)	Risconti passivi	337.011	452.574	-115.563	-26%
	TOTALE E)	**-**	**452.574**	**-452.574**	**-100%**
A+B+C+D+E	**TOTALE PASSIVO**	**672.676.717**	**667.112.899**	**5.563.817**	**1%**
F)	**CONTI D'ORDINE**	**2.466.184**	**3.099.477**	**-633.293**	**-20%**
F.1)	Canoni di leasing ancora da pagare	-	-	-	0%
F.2)	Depositi cauzionali	286	286	-	0%
F.3)	Beni in comodato	1.849.842	1.759.842	90.000	5%
F.4)	Altri conti d'ordine	616.056	1.339.349	-723.293	-54%
	TOTALE F)	**-**	**3.099.477**	**-3.099.477**	**-100%**

Stato Patrimoniale - Consuntivo 2025 - Azienda: ASL Frosinone					
CODICE	**VOCE**	**2025**	**2024**	**2025-2024**	**Diff (%)**
	ATTIVO				
A)	**IMMOBILIZZAZIONI**	**207.614.743**	**196.167.127**	**11.447.615**	**6%**
A.I)	Immobilizzazioni immateriali	905.972	505.265	400.707	79%
A.I.1)	Costi d'impianto e di ampliamento	-	-	-	0%
A.I.2)	Costi di ricerca e sviluppo	-	-	-	0%
A.I.3)	Diritti di brevetto e di utilizzazione delle opere dell'ingegno	-	-	-	0%
A.I.4)	Immobilizzazioni immateriali in corso e acconti	-	-	-	0%
A.I.5)	Altre immobilizzazioni immateriali	905.972	505.265	400.707	79%
A.II)	Immobilizzazioni materiali	206.479.203	195.432.294	11.046.909	6%
A.II.1)	Terreni	3.586.898	3.586.898	-	0%
A.II.1.a)	Terreni disponibili	3.564.553	3.564.553	-	0%
A.II.1.b)	Terreni indisponibili	22.345	22.345	-	0%
A.II.2)	Fabbricati	98.791.226	108.964.919	-10.173.694	-9%
A.II.2.a)	Fabbricati non strumentali (disponibili)	-	-	-	0%
A.II.2.b)	Fabbricati strumentali (indisponibili)	98.791.226	108.964.919	-10.173.694	-9%
A.II.3)	Impianti e macchinari	24.422.950	25.773.748	-1.350.797	-5%
A.II.4)	Attrezzature sanitarie e scientifiche	8.597.200	10.836.030	-2.238.830	-21%
A.II.5)	Mobili e arredi	1.463.218	1.228.160	235.058	19%
A.II.6)	Automezzi	399.215	132.365	266.850	202%
A.II.7)	Oggetti d'arte	-	-	-	0%
A.II.8)	Altre immobilizzazioni materiali	5.733.978	1.480.076	4.253.902	287%
A.II.9)	Immobilizzazioni materiali in corso e acconti	63.484.519	43.430.100	20.054.419	46%
A.III)	Immobilizzazioni finanziarie (con separata indicazione, per ciascuna voce dei crediti, degli importi esigibili entro l'esercizio successivo)	229.568	229.568	-	0%
A.III.1)	Crediti finanziari	210.400	210.400	-	0%
A.III.1.a)	Crediti finanziari v/Stato	-	-	-	0%
A.III.1.b)	Crediti finanziari v/Regione	-	-	-	0%
A.III.1.c)	Crediti finanziari v/partecipate	-	-	-	0%
A.III.1.d)	Crediti finanziari v/altri	210.400	210.400	-	0%
A.III.2)	Titoli	19.168	19.168	-	0%
A.III.2.a)	Partecipazioni	-	-	-	0%
A.III.2.b)	Altri titoli	19.168	19.168	-	0%
	TOTALE A)	**-**	**196.167.127**	**-196.167.127**	**-100%**
B)	**ATTIVO CIRCOLANTE**	**383.778.946**	**421.468.126**	**-37.689.180**	**-9%**
B.I)	Rimanenze	19.568.199	18.241.917	1.326.282	7%
B.I.1)	Rimanenze beni sanitari	19.507.868	18.241.368	1.266.501	7%
B.I.2)	Rimanenze beni non sanitari	60.330	549	59.781	10889%
B.I.3)	Acconti per acquisti beni sanitari	-	-	-	0%
B.I.4)	Acconti per acquisti beni non sanitari	-	-	-	0%
B.II)	Crediti (con separata indicazione, per ciascuna voce, degli importi esigibili oltre l'esercizio successivo)	314.556.149	368.152.313	-53.596.164	-15%
B.II.1)	Crediti v/Stato	23.271.672	23.271.672	-	0%
B.II.1.a)	Crediti v/Stato - parte corrente	533.324	533.324	-	0%
B.II.1.a.1)	Crediti v/Stato per spesa corrente e acconti	-	-	-	0%
B.II.1.a.2)	Crediti v/Stato - altro	533.324	533.324	-	0%
B.II.1.b)	Crediti v/Stato - investimenti	22.738.349	22.738.349	-	0%
B.II.1.c)	Crediti v/Stato - per ricerca	-	-	-	0%
B.II.1.c.1)	Crediti v/Ministero della Salute per ricerca corrente	-	-	-	0%
B.II.1.c.2)	Crediti v/Ministero della Salute per ricerca finalizzata	-	-	-	0%
B.II.1.c.3)	Crediti v/Stato per ricerca - altre Amministrazioni centrali	-	-	-	0%
B.II.1.c.4)	Crediti v/Stato - investimenti per ricerca	-	-	-	0%
B.II.1.d)	Crediti v/prefetture	-	-	-	0%
B.II.2)	Crediti v/Regione o Provincia Autonoma	256.171.140	299.659.173	-43.488.034	-15%
B.II.2.a)	Crediti v/Regione o Provincia Autonoma - parte corrente	109.099.778	149.661.807	-40.562.029	-27%
B.II.2.a.1)	Crediti v/Regione o Provincia Autonoma per spesa corrente	109.099.778	149.661.807	-40.562.029	-27%
B.II.2.a.1.a)	Crediti v/Regione o Provincia Autonoma per finanziamento sanitario ordinario corrente	71.954.171	130.084.281	-58.130.110	-45%
B.II.2.a.1.b)	Crediti v/Regione o Provincia Autonoma per finanziamento sanitario aggiuntivo corrente LEA	-	-	-	0%
B.II.2.a.1.c)	Crediti v/Regione o Provincia Autonoma per finanziamento sanitario aggiuntivo corrente extra LEA	-	-	-	0%
B.II.2.a.1.d)	Crediti v/Regione o Provincia Autonoma per spesa corrente - altro	37.145.607	19.577.526	17.568.081	90%
B.II.2.a.2)	Crediti v/Regione o Provincia Autonoma per ricerca	-	-	-	0%
B.II.2.b)	Crediti v/Regione o Provincia Autonoma - patrimonio netto	147.071.362	149.997.366	-2.926.004	-2%
B.II.2.b.1)	Crediti v/Regione o Provincia Autonoma per finanziamento per investimenti	147.071.362	149.997.366	-2.926.004	-2%
B.II.2.b.2)	Crediti v/Regione o Provincia Autonoma per incremento fondo di dotazione	-	-	-	0%
B.II.2.b.3)	Crediti v/Regione o Provincia Autonoma per ripiano perdite	-	-	-	0%
B.II.2.b.4)	Crediti v/Regione o Provincia Autonoma per ricostituzione risorse da investimenti esercizi precedenti	-	-	-	0%
B.II.3)	Crediti v/Comuni	1.492.827	1.511.921	-19.095	-1%
B.II.4)	Crediti v/aziende sanitarie pubbliche e acconto quota FSR da distribuire	10.345.677	7.805.229	2.540.448	33%
B.II.4.a)	Crediti v/aziende sanitarie pubbliche della Regione	10.344.443	7.803.995	2.540.448	33%
B.II.4.b)	Crediti v/aziende sanitarie pubbliche fuori Regione	1.234	1.234	-	0%
B.II.5)	Crediti v/societa' partecipate e/o enti dipendenti della Regione	21.119	21.119	-	0%
B.II.6)	Crediti v/Erario	774.749	774.749	-	0%
B.II.7)	Crediti v/altri	22.478.966	35.108.450	-12.629.484	-36%
B.III)	Attivita' finanziarie che non costituiscono immobilizzazioni	-	-	-	0%
B.III.1)	Partecipazioni che non costituiscono immobilizzazioni	-	-	-	0%
B.III.2)	Altri titoli che non costituiscono immobilizzazioni	-	-	-	0%
B.IV)	Disponibilita' liquide	49.654.598	35.073.896	14.580.702	42%
B.IV.1)	Cassa	451.205	417.915	33.290	8%

Stato Patrimoniale - Consuntivo 2025 - Azienda: ASL Frosinone					
B.IV.2)	Istituto Tesoriere	48.520.736	33.973.323	14.547.413	43%
B.IV.3)	Tesoreria Unica	-	-	-	0%
B.IV.4)	Conto corrente postale	682.657	682.657	-	0%
	TOTALE B)	**-**	**421.468.126**	**-421.468.126**	**-100%**
C)	**RATEI E RISCONTI ATTIVI**	**2.247.688**	**1.129.515**	**1.118.173**	**99%**
C.I)	Ratei attivi	-	-	-	0%
C.II)	Risconti attivi	2.247.688	1.129.515	1.118.173	99%
	TOTALE C)	**-**	**1.129.515**	**-1.129.515**	**-100%**
A+B+C	**TOTALE ATTIVO**	**593.641.377**	**618.764.769**	**-25.123.391**	**-4%**
D)	**CONTI D'ORDINE**	**-**	**-**	**-**	**0%**
D.1)	Canoni di leasing ancora da pagare	-	-	-	0%
D.2)	Depositi cauzionali	-	-	-	0%
D.3)	Beni in comodato	-	-	-	0%
D.4)	Altri conti d'ordine	-	-	-	0%
	TOTALE D)	**-**	**-**	**-**	**0%**
	PASSIVO	-		-	**0%**
A)	**PATRIMONIO NETTO**	**207.614.743**	**334.163.500**	**-126.548.757**	**-38%**
A.I)	Fondo di dotazione	905.972	31.165.549	-30.259.578	-97%
A.II)	Finanziamenti per investimenti	206.479.203	302.977.450	-96.498.248	-32%
A.II.1)	Finanziamenti per beni di prima dotazione	3.586.898	-	3.586.898	0%
A.II.2)	Finanziamenti da Stato per investimenti	98.791.226	99.311.743	-520.518	-1%
A.II.2.a)	Finanziamenti da Stato ex art. 20 Legge 67/88	-	371.294	-371.294	-100%
A.II.2.b)	Finanziamenti da Stato per ricerca	98.791.226	-	98.791.226	0%
A.II.2.c)	Finanziamenti da Stato - altro	99.879.563	98.940.450	939.113	1%
A.II.3)	Finanziamenti da Regione per investimenti	24.422.950	175.957.172	-151.534.221	-86%
A.II.4)	Finanziamenti da altri soggetti pubblici per investimenti	8.597.200	-	8.597.200	0%
A.II.5)	Finanziamenti per investimenti da rettifica contributi in conto esercizio	1.463.218	27.708.535	-26.245.318	-95%
A.III)	Riserve da donazioni e lasciti vincolati ad investimenti	229.568	-	229.568	0%
A.IV)	Altre riserve	20.500	20.500	-	0%
A.V)	Contributi per ripiano perdite	-	-	-	0%
A.VI)	Utili (perdite) portati a nuovo	-	-	-	0%
A.VII)	Utile (perdita) dell'esercizio	-	0	-0	-100%
	TOTALE A)	**-**	**334.163.500**	**-334.163.500**	**-100%**
B)	**FONDI PER RISCHI ED ONERI**	**383.778.946**	**85.933.459**	**297.845.488**	**347%**
B.1)	Fondi per imposte, anche differite	-	-	-	0%
B.2)	Fondi per rischi	53.588.970	59.403.821	-5.814.850	-10%
B.3)	Fondi da distribuire	-	-	-	0%
B.4)	Quota inutilizzata contributi di parte corrente vincolati	1.703.648	8.232.258	-6.528.610	-79%
B.5)	Altri fondi oneri	24.684.304	18.297.380	6.386.924	35%
	TOTALE B)	**-**	**85.933.459**	**-85.933.459**	**-100%**
C)	**TRATTAMENTO FINE RAPPORTO**	**2.247.688**	**6.153.626**	**-3.905.938**	**-63%**
C.1)	Premi operosita'	6.573.799	6.153.626	420.172	7%
C.2)	TFR personale dipendente	-	-	-	0%
	TOTALE C)	**-**	**6.153.626**	**-6.153.626**	**-100%**
D)	**DEBITI (con separata indicazione, per ciascuna voce, degli importi esigibili oltre l'esercizio successivo)**	**-**	**192.502.091**	**-192.502.091**	**-100%**
D.1)	Mutui passivi	-	-	-	0%
D.2)	Debiti v/Stato	-	-	-	0%
D.3)	Debiti v/Regione o Provincia Autonoma	-	-	-	0%
D.4)	Debiti v/Comuni	-	23.657	-23.657	-100%
D.5)	Debiti v/aziende sanitarie pubbliche	12.978.786	9.854.973	3.123.813	32%
D.5.a)	Debiti v/aziende sanitarie pubbliche della Regione per spesa corrente e mobilita'	1.877.338	8.478	1.868.860	22044%
D.5.b)	Debiti v/aziende sanitarie pubbliche della Regione per finanziamento sanitario aggiuntivo corrente LEA	-	-	-	0%
D.5.c)	Debiti v/aziende sanitarie pubbliche della Regione per finanziamento sanitario aggiuntivo corrente extra LEA	-	-	-	0%
D.5.d)	Debiti v/aziende sanitarie pubbliche della Regione per altre prestazioni	11.100.250	9.846.283	1.253.967	13%
D.5.e)	Debiti v/aziende sanitarie pubbliche della Regione per versamenti a patrimonio netto	-	-	-	0%
D.5.f)	Debiti v/aziende sanitarie pubbliche fuori Regione	1.198	212	986	465%
D.6)	Debiti v/societa' partecipate e/o enti dipendenti della Regione	10.752	25.466	-14.714	-58%
D.7)	Debiti v/fornitori	130.959.305	137.111.458	-6.152.153	-4%
D.8)	Debiti v/Istituto Tesoriere	70	70	-	0%
D.9)	Debiti tributari	19.749.224	16.429.110	3.320.114	20%
D.10)	Debiti v/altri finanziatori	339	339	-	0%
D.11)	Debiti v/istituti previdenziali, assistenziali e sicurezza sociale	10.424.554	10.622.773	-198.218	-2%
D.12)	Debiti v/altri	9.091.215	18.434.246	-9.343.030	-51%
	TOTALE D)	**-**	**192.502.091**	**-192.502.091**	**-100%**
E)	**RATEI E RISCONTI PASSIVI**	**6.047**	**12.093**	**-6.047**	**-50%**
E.1)	Ratei passivi	-	-	-	0%
E.2)	Risconti passivi	6.047	12.093	-6.047	-50%
	TOTALE E)	**-**	**12.093**	**-12.093**	**-100%**
A+B+C+D+E	**TOTALE PASSIVO**	**593.641.377**	**618.764.769**	**-25.123.391**	**-4%**
F)	**CONTI D'ORDINE**	**-**	**-**	**-**	**0%**
F.1)	Canoni di leasing ancora da pagare	-	-	-	0%
F.2)	Depositi cauzionali	-	-	-	0%
F.3)	Beni in comodato	-	-	-	0%
F.4)	Altri conti d'ordine	-	-	-	0%
	TOTALE F)	**-**	**-**	**-**	**0%**

Stato Patrimoniale - Consuntivo 2025 - Azienda: AO San Camillo					
CODICE	**VOCE**	**2025**	**2024**	**2025-2024**	**Diff (%)**
	ATTIVO				
A)	**IMMOBILIZZAZIONI**	**270.034.238**	**257.825.005**	**12.209.234**	**5%**
A.I)	Immobilizzazioni immateriali	5.144.663	3.745.263	1.399.400	37%
A.I.1)	Costi d'impianto e di ampliamento	-	-	-	0%
A.I.2)	Costi di ricerca e sviluppo	-	-	-	0%
A.I.3)	Diritti di brevetto e di utilizzazione delle opere dell'ingegno	2.048.683	1.864.573	184.110	10%
A.I.4)	Immobilizzazioni immateriali in corso e acconti	-	-	-	0%
A.I.5)	Altre immobilizzazioni immateriali	3.095.980	1.880.690	1.215.290	65%
A.II)	Immobilizzazioni materiali	264.885.360	254.075.526	10.809.834	4%
A.II.1)	Terreni	-	-	-	0%
A.II.1.a)	Terreni disponibili	-	-	-	0%
A.II.1.b)	Terreni indisponibili	-	-	-	0%
A.II.2)	Fabbricati	109.382.643	96.864.485	12.518.158	13%
A.II.2.a)	Fabbricati non strumentali (disponibili)	-	-	-	0%
A.II.2.b)	Fabbricati strumentali (indisponibili)	109.382.643	96.864.485	12.518.158	13%
A.II.3)	Impianti e macchinari	122.778.861	120.404.649	2.374.212	2%
A.II.4)	Attrezzature sanitarie e scientifiche	1.575.540	1.499.826	75.713	5%
A.II.5)	Mobili e arredi	1.581.780	1.591.281	-9.501	-1%
A.II.6)	Automezzi	-	-	-	0%
A.II.7)	Oggetti d'arte	60.372	60.372	-	0%
A.II.8)	Altre immobilizzazioni materiali	2.299.100	1.522.089	777.011	51%
A.II.9)	Immobilizzazioni materiali in corso e acconti	27.207.064	32.132.824	-4.925.760	-15%
A.III)	Immobilizzazioni finanziarie (con separata indicazione, per ciascuna voce dei crediti, degli importi esigibili entro l'esercizio successivo)	4.215	4.215	-	0%
A.III.1)	Crediti finanziari	4.215	4.215	-	0%
A.III.1.a)	Crediti finanziari v/Stato	-	-	-	0%
A.III.1.b)	Crediti finanziari v/Regione	-	-	-	0%
A.III.1.c)	Crediti finanziari v/partecipate	-	-	-	0%
A.III.1.d)	Crediti finanziari v/altri	4.215	4.215	-	0%
A.III.2)	Titoli	-	-	-	0%
A.III.2.a)	Partecipazioni	-	-	-	0%
A.III.2.b)	Altri titoli	-	-	-	0%
	TOTALE A)	**-**	**257.825.005**	**-257.825.005**	**-100%**
B)	**ATTIVO CIRCOLANTE**	**210.456.281**	**220.956.937**	**-10.500.656**	**-5%**
B.I)	Rimanenze	18.733.816	16.331.947	2.401.870	15%
B.I.1)	Rimanenze beni sanitari	18.485.983	15.946.419	2.539.563	16%
B.I.2)	Rimanenze beni non sanitari	247.833	385.527	-137.694	-36%
B.I.3)	Acconti per acquisti beni sanitari	-	-	-	0%
B.I.4)	Acconti per acquisti beni non sanitari	-	-	-	0%
B.II)	Crediti (con separata indicazione, per ciascuna voce, degli importi esigibili oltre l'esercizio successivo)	168.455.842	153.738.355	14.717.487	10%
B.II.1)	Crediti v/Stato	6.347.596	9.827.159	-3.479.563	-35%
B.II.1.a)	Crediti v/Stato - parte corrente	1.619.330	1.619.330	-	0%
B.II.1.a.1)	Crediti v/Stato per spesa corrente e acconti	-	-	-	0%
B.II.1.a.2)	Crediti v/Stato - altro	1.619.330	1.619.330	-	0%
B.II.1.b)	Crediti v/Stato - investimenti	4.728.266	8.207.829	-3.479.563	-42%
B.II.1.c)	Crediti v/Stato - per ricerca	-	-	-	0%
B.II.1.c.1)	Crediti v/Ministero della Salute per ricerca corrente	-	-	-	0%
B.II.1.c.2)	Crediti v/Ministero della Salute per ricerca finalizzata	-	-	-	0%
B.II.1.c.3)	Crediti v/Stato per ricerca - altre Amministrazioni centrali	-	-	-	0%
B.II.1.c.4)	Crediti v/Stato - investimenti per ricerca	-	-	-	0%
B.II.1.d)	Crediti v/prefetture	-	-	-	0%
B.II.2)	Crediti v/Regione o Provincia Autonoma	97.482.514	96.896.235	586.279	1%
B.II.2.a)	Crediti v/Regione o Provincia Autonoma - parte corrente	2.099.206	3.661.728	-1.562.522	-43%
B.II.2.a.1)	Crediti v/Regione o Provincia Autonoma per spesa corrente	2.099.206	3.661.728	-1.562.522	-43%
B.II.2.a.1.a)	Crediti v/Regione o Provincia Autonoma per finanziamento sanitario ordinario corrente	-	-	-	0%
B.II.2.a.1.b)	Crediti v/Regione o Provincia Autonoma per finanziamento sanitario aggiuntivo corrente LEA	-	-	-	0%
B.II.2.a.1.c)	Crediti v/Regione o Provincia Autonoma per finanziamento sanitario aggiuntivo corrente extra LEA	-	-	-	0%
B.II.2.a.1.d)	Crediti v/Regione o Provincia Autonoma per spesa corrente - altro	2.099.206	3.661.728	-1.562.522	-43%
B.II.2.a.2)	Crediti v/Regione o Provincia Autonoma per ricerca	-	-	-	0%
B.II.2.b)	Crediti v/Regione o Provincia Autonoma - patrimonio netto	95.383.308	93.234.508	2.148.800	2%
B.II.2.b.1)	Crediti v/Regione o Provincia Autonoma per finanziamento per investimenti	95.383.308	74.198.167	21.185.141	29%
B.II.2.b.2)	Crediti v/Regione o Provincia Autonoma per incremento fondo di dotazione	-	-	-	0%
B.II.2.b.3)	Crediti v/Regione o Provincia Autonoma per ripiano perdite	-	19.036.341	-19.036.341	-100%
B.II.2.b.4)	Crediti v/Regione o Provincia Autonoma per ricostituzione risorse da investimenti esercizi precedenti	-	-	-	0%
B.II.3)	Crediti v/Comuni	5.367	5.367	-	0%
B.II.4)	Crediti v/aziende sanitarie pubbliche e acconto quota FSR da distribuire	20.663.237	18.395.853	2.267.383	12%
B.II.4.a)	Crediti v/aziende sanitarie pubbliche della Regione	20.471.673	17.968.703	2.502.971	14%
B.II.4.b)	Crediti v/aziende sanitarie pubbliche fuori Regione	191.563	427.150	-235.587	-55%
B.II.5)	Crediti v/societa' partecipate e/o enti dipendenti della Regione	-	-	-	0%
B.II.6)	Crediti v/Erario	736.334	1.598.318	-861.983	-54%
B.II.7)	Crediti v/altri	43.220.794	27.015.424	16.205.371	60%
B.III)	Attivita' finanziarie che non costituiscono immobilizzazioni	-	-	-	0%
B.III.1)	Partecipazioni che non costituiscono immobilizzazioni	-	-	-	0%
B.III.2)	Altri titoli che non costituiscono immobilizzazioni	-	-	-	0%
B.IV)	Disponibilita' liquide	23.266.623	50.886.635	-27.620.013	-54%
B.IV.1)	Cassa	14.123	5.226	8.898	170%

Stato Patrimoniale - Consuntivo 2025 - Azienda: AO San Camillo					
B.IV.2)	Istituto Tesoriere	22.847.942	50.476.553	-27.628.611	-55%
B.IV.3)	Tesoreria Unica	-	-	-	0%
B.IV.4)	Conto corrente postale	404.557	404.857	-299	0%
	TOTALE B)	**-**	**220.956.937**	**-220.956.937**	**-100%**
C)	**RATEI E RISCONTI ATTIVI**	**7.275**	**19.205**	**-11.929**	**-62%**
C.I)	Ratei attivi	8	10	-2	-18%
C.II)	Risconti attivi	7.267	19.195	-11.928	-62%
	TOTALE C)	**-**	**19.205**	**-19.205**	**-100%**
A+B+C	**TOTALE ATTIVO**	**480.497.794**	**478.801.146**	**1.696.648**	**0%**
D)	**CONTI D'ORDINE**	**-**	**-**	**-**	**0%**
D.1)	Canoni di leasing ancora da pagare	-	-	-	0%
D.2)	Depositi cauzionali	-	-	-	0%
D.3)	Beni in comodato	-	-	-	0%
D.4)	Altri conti d'ordine	-	-	-	0%
	TOTALE D)	**-**	**-**	**-**	**0%**
	PASSIVO	-		-	**0%**
A)	**PATRIMONIO NETTO**	**270.034.238**	**96.360.056**	**173.674.183**	**180%**
A.I)	Fondo di dotazione	5.144.663	6.626.043	-1.481.380	-22%
A.II)	Finanziamenti per investimenti	264.885.360	215.319.052	49.566.308	23%
A.II.1)	Finanziamenti per beni di prima dotazione	-	-	-	0%
A.II.2)	Finanziamenti da Stato per investimenti	109.382.643	127.317.052	-17.934.409	-14%
A.II.2.a)	Finanziamenti da Stato ex art. 20 Legge 67/88	-	58.496.970	-58.496.970	-100%
A.II.2.b)	Finanziamenti da Stato per ricerca	109.382.643	-	109.382.643	0%
A.II.2.c)	Finanziamenti da Stato - altro	70.123.875	68.820.082	1.303.792	2%
A.II.3)	Finanziamenti da Regione per investimenti	122.778.861	53.465.176	69.313.685	130%
A.II.4)	Finanziamenti da altri soggetti pubblici per investimenti	1.575.540	5.033.500	-3.457.960	-69%
A.II.5)	Finanziamenti per investimenti da rettifica contributi in conto esercizio	1.581.780	29.503.325	-27.921.545	-95%
A.III)	Riserve da donazioni e lasciti vincolati ad investimenti	4.215	9.407.096	-9.402.881	-100%
A.IV)	Altre riserve	-	-	-	0%
A.V)	Contributi per ripiano perdite	-	19.036.341	-19.036.341	-100%
A.VI)	Utili (perdite) portati a nuovo	-	-19.036.341	19.036.341	-100%
A.VII)	Utile (perdita) dell'esercizio	-147.815.616	-134.992.136	-12.823.480	9%
	TOTALE A)	**-**	**96.360.056**	**-96.360.056**	**-100%**
B)	**FONDI PER RISCHI ED ONERI**	**210.456.281**	**64.969.989**	**145.486.292**	**224%**
B.1)	Fondi per imposte, anche differite	-	-	-	0%
B.2)	Fondi per rischi	35.458.211	33.491.737	1.966.474	6%
B.3)	Fondi da distribuire	-	-	-	0%
B.4)	Quota inutilizzata contributi di parte corrente vincolati	4.455.164	8.087.300	-3.632.136	-45%
B.5)	Altri fondi oneri	31.996.817	23.390.952	8.605.865	37%
	TOTALE B)	**-**	**64.969.989**	**-64.969.989**	**-100%**
C)	**TRATTAMENTO FINE RAPPORTO**	**7.275**	**658.891**	**-651.615**	**-99%**
C.1)	Premi operosita'	454.366	658.891	-204.525	-31%
C.2)	TFR personale dipendente	-	-	-	0%
	TOTALE C)	**-**	**658.891**	**-658.891**	**-100%**
D)	**DEBITI (con separata indicazione, per ciascuna voce, degli importi esigibili oltre l'esercizio successivo)**	**-**	**316.761.281**	**-316.761.281**	**-100%**
D.1)	Mutui passivi	-	-	-	0%
D.2)	Debiti v/Stato	-	148.689	-148.689	-100%
D.3)	Debiti v/Regione o Provincia Autonoma	-	147.887.878	-147.887.878	-100%
D.4)	Debiti v/Comuni	-	1.039	-1.039	-100%
D.5)	Debiti v/aziende sanitarie pubbliche	5.138.355	6.780.665	-1.642.310	-24%
D.5.a)	Debiti v/aziende sanitarie pubbliche della Regione per spesa corrente e mobilita'	-	-	-	0%
D.5.b)	Debiti v/aziende sanitarie pubbliche della Regione per finanziamento sanitario aggiuntivo corrente LEA	-	-	-	0%
D.5.c)	Debiti v/aziende sanitarie pubbliche della Regione per finanziamento sanitario aggiuntivo corrente extra LEA	-	-	-	0%
D.5.d)	Debiti v/aziende sanitarie pubbliche della Regione per altre prestazioni	5.092.908	6.759.940	-1.667.032	-25%
D.5.e)	Debiti v/aziende sanitarie pubbliche della Regione per versamenti a patrimonio netto	-	-	-	0%
D.5.f)	Debiti v/aziende sanitarie pubbliche fuori Regione	45.447	20.725	24.722	119%
D.6)	Debiti v/societa' partecipate e/o enti dipendenti della Regione	-	-	-	0%
D.7)	Debiti v/fornitori	78.290.753	68.234.479	10.056.273	15%
D.8)	Debiti v/Istituto Tesoriere	372	3.420	-3.048	-89%
D.9)	Debiti tributari	11.984.404	10.548.537	1.435.867	14%
D.10)	Debiti v/altri finanziatori	-	-	-	0%
D.11)	Debiti v/istituti previdenziali, assistenziali e sicurezza sociale	29.327.394	27.926.026	1.401.369	5%
D.12)	Debiti v/altri	53.734.187	55.230.548	-1.496.361	-3%
	TOTALE D)	**-**	**316.761.281**	**-316.761.281**	**-100%**
E)	**RATEI E RISCONTI PASSIVI**	**52.247**	**50.930**	**1.317**	**3%**
E.1)	Ratei passivi	10.398	13.683	-3.285	-24%
E.2)	Risconti passivi	41.849	37.247	4.602	12%
	TOTALE E)	**-**	**50.930**	**-50.930**	**-100%**
A+B+C+D+E	**TOTALE PASSIVO**	**480.497.794**	**478.801.146**	**1.696.648**	**0%**
F)	**CONTI D'ORDINE**	**-**	**-**	**-**	**0%**
F.1)	Canoni di leasing ancora da pagare	-	-	-	0%
F.2)	Depositi cauzionali	-	-	-	0%
F.3)	Beni in comodato	-	-	-	0%
F.4)	Altri conti d'ordine	-	-	-	0%
	TOTALE F)	**-**	**-**	**-**	**0%**

Stato Patrimoniale - Consuntivo 2025 - Azienda: AO San Giovanni					
CODICE	**VOCE**	**2025**	**2024**	**2025-2024**	**Diff (%)**
	ATTIVO				
A)	**IMMOBILIZZAZIONI**	**128.627.372**	**119.454.499**	**9.172.873**	**8%**
A.I)	Immobilizzazioni immateriali	4.413.384	1.484.242	2.929.142	197%
A.I.1)	Costi d'impianto e di ampliamento	-	-	-	0%
A.I.2)	Costi di ricerca e sviluppo	-	-	-	0%
A.I.3)	Diritti di brevetto e di utilizzazione delle opere dell'ingegno	-	817	-817	-100%
A.I.4)	Immobilizzazioni immateriali in corso e acconti	-	-	-	0%
A.I.5)	Altre immobilizzazioni immateriali	4.413.384	1.483.424	2.929.960	198%
A.II)	Immobilizzazioni materiali	124.213.989	117.970.258	6.243.731	5%
A.II.1)	Terreni	45.919	45.919	-	0%
A.II.1.a)	Terreni disponibili	-	-	-	0%
A.II.1.b)	Terreni indisponibili	45.919	45.919	-	0%
A.II.2)	Fabbricati	90.496.732	87.898.859	2.597.873	3%
A.II.2.a)	Fabbricati non strumentali (disponibili)	-	-	-	0%
A.II.2.b)	Fabbricati strumentali (indisponibili)	90.496.732	87.898.859	2.597.873	3%
A.II.3)	Impianti e macchinari	3.128.457	3.845.348	-716.891	-19%
A.II.4)	Attrezzature sanitarie e scientifiche	16.519.870	14.301.656	2.218.214	16%
A.II.5)	Mobili e arredi	608.192	418.587	189.605	45%
A.II.6)	Automezzi	43.687	64.694	-21.007	-32%
A.II.7)	Oggetti d'arte	640.405	640.405	-	0%
A.II.8)	Altre immobilizzazioni materiali	766.625	636.314	130.311	20%
A.II.9)	Immobilizzazioni materiali in corso e acconti	11.964.101	10.118.476	1.845.626	18%
A.III)	Immobilizzazioni finanziarie (con separata indicazione, per ciascuna voce dei crediti, degli importi esigibili entro l'esercizio successivo)	-	-	-	0%
A.III.1)	Crediti finanziari	-	-	-	0%
A.III.1.a)	Crediti finanziari v/Stato	-	-	-	0%
A.III.1.b)	Crediti finanziari v/Regione	-	-	-	0%
A.III.1.c)	Crediti finanziari v/partecipate	-	-	-	0%
A.III.1.d)	Crediti finanziari v/altri	-	-	-	0%
A.III.2)	Titoli	-	-	-	0%
A.III.2.a)	Partecipazioni	-	-	-	0%
A.III.2.b)	Altri titoli	-	-	-	0%
	TOTALE A)	**-**	**119.454.499**	**-119.454.499**	**-100%**
B)	**ATTIVO CIRCOLANTE**	**111.414.808**	**119.182.284**	**-7.767.476**	**-7%**
B.I)	Rimanenze	6.279.286	6.435.126	-155.840	-2%
B.I.1)	Rimanenze beni sanitari	6.124.309	6.296.090	-171.782	-3%
B.I.2)	Rimanenze beni non sanitari	154.977	139.036	15.942	11%
B.I.3)	Acconti per acquisti beni sanitari	-	-	-	0%
B.I.4)	Acconti per acquisti beni non sanitari	-	-	-	0%
B.II)	Crediti (con separata indicazione, per ciascuna voce, degli importi esigibili oltre l'esercizio successivo)	82.156.962	81.391.668	765.294	1%
B.II.1)	Crediti v/Stato	15.769.821	18.756.461	-2.986.640	-16%
B.II.1.a)	Crediti v/Stato - parte corrente	338.140	279.202	58.938	21%
B.II.1.a.1)	Crediti v/Stato per spesa corrente e acconti	-	-	-	0%
B.II.1.a.2)	Crediti v/Stato - altro	338.140	279.202	58.938	21%
B.II.1.b)	Crediti v/Stato - investimenti	15.431.680	18.477.259	-3.045.578	-16%
B.II.1.c)	Crediti v/Stato - per ricerca	-	-	-	0%
B.II.1.c.1)	Crediti v/Ministero della Salute per ricerca corrente	-	-	-	0%
B.II.1.c.2)	Crediti v/Ministero della Salute per ricerca finalizzata	-	-	-	0%
B.II.1.c.3)	Crediti v/Stato per ricerca - altre Amministrazioni centrali	-	-	-	0%
B.II.1.c.4)	Crediti v/Stato - investimenti per ricerca	-	-	-	0%
B.II.1.d)	Crediti v/prefetture	-	-	-	0%
B.II.2)	Crediti v/Regione o Provincia Autonoma	51.695.260	48.750.630	2.944.630	6%
B.II.2.a)	Crediti v/Regione o Provincia Autonoma - parte corrente	3.942.463	3.342.074	600.388	18%
B.II.2.a.1)	Crediti v/Regione o Provincia Autonoma per spesa corrente	3.942.463	3.342.074	600.388	18%
B.II.2.a.1.a)	Crediti v/Regione o Provincia Autonoma per finanziamento sanitario ordinario corrente	-	-	-	0%
B.II.2.a.1.b)	Crediti v/Regione o Provincia Autonoma per finanziamento sanitario aggiuntivo corrente LEA	-	-	-	0%
B.II.2.a.1.c)	Crediti v/Regione o Provincia Autonoma per finanziamento sanitario aggiuntivo corrente extra LEA	-	-	-	0%
B.II.2.a.1.d)	Crediti v/Regione o Provincia Autonoma per spesa corrente - altro	3.942.463	3.342.074	600.388	18%
B.II.2.a.2)	Crediti v/Regione o Provincia Autonoma per ricerca	-	-	-	0%
B.II.2.b)	Crediti v/Regione o Provincia Autonoma - patrimonio netto	47.752.797	45.408.556	2.344.241	5%
B.II.2.b.1)	Crediti v/Regione o Provincia Autonoma per finanziamento per investimenti	47.752.797	45.408.556	2.344.241	5%
B.II.2.b.2)	Crediti v/Regione o Provincia Autonoma per incremento fondo di dotazione	-	-	-	0%
B.II.2.b.3)	Crediti v/Regione o Provincia Autonoma per ripiano perdite	-	-	-	0%
B.II.2.b.4)	Crediti v/Regione o Provincia Autonoma per ricostituzione risorse da investimenti esercizi precedenti	-	-	-	0%
B.II.3)	Crediti v/Comuni	-	-	-	0%
B.II.4)	Crediti v/aziende sanitarie pubbliche e acconto quota FSR da distribuire	2.977.093	2.628.150	348.943	13%
B.II.4.a)	Crediti v/aziende sanitarie pubbliche della Regione	2.971.073	2.621.224	349.849	13%
B.II.4.b)	Crediti v/aziende sanitarie pubbliche fuori Regione	6.020	6.926	-906	-13%
B.II.5)	Crediti v/societa' partecipate e/o enti dipendenti della Regione	-	-	-	0%
B.II.6)	Crediti v/Erario	852	852	-	0%
B.II.7)	Crediti v/altri	11.713.937	11.255.575	458.361	4%
B.III)	Attivita' finanziarie che non costituiscono immobilizzazioni	-	-	-	0%
B.III.1)	Partecipazioni che non costituiscono immobilizzazioni	-	-	-	0%
B.III.2)	Altri titoli che non costituiscono immobilizzazioni	-	-	-	0%
B.IV)	Disponibilita' liquide	22.978.561	31.355.490	-8.376.929	-27%
B.IV.1)	Cassa	1.400	1.600	-200	-13%

Stato Patrimoniale - Consuntivo 2025 - Azienda: AO San Giovanni					
B.IV.2)	Istituto Tesoriere	22.977.161	31.353.890	-8.376.729	-27%
B.IV.3)	Tesoreria Unica	-	-	-	0%
B.IV.4)	Conto corrente postale	-	-	-	0%
	TOTALE B)	**-**	**119.182.284**	**-119.182.284**	**-100%**
C)	**RATEI E RISCONTI ATTIVI**	**286.026**	**124.074**	**161.952**	**131%**
C.I)	Ratei attivi	-	-	-	0%
C.II)	Risconti attivi	286.026	124.074	161.952	131%
	TOTALE C)	**-**	**124.074**	**-124.074**	**-100%**
A+B+C	**TOTALE ATTIVO**	**240.328.207**	**238.760.858**	**1.567.350**	**1%**
D)	**CONTI D'ORDINE**	**17.559**	**17.559**	**-**	**0%**
D.1)	Canoni di leasing ancora da pagare	-	-	-	0%
D.2)	Depositi cauzionali	-	-	-	0%
D.3)	Beni in comodato	17.559	17.559	-	0%
D.4)	Altri conti d'ordine	-	-	-	0%
	TOTALE D)	**-**	**17.559**	**-17.559**	**-100%**
	PASSIVO	-		-	**0%**
A)	**PATRIMONIO NETTO**	**128.627.372**	**101.142.584**	**27.484.788**	**27%**
A.I)	Fondo di dotazione	4.413.384	8.301.519	-3.888.135	-47%
A.II)	Finanziamenti per investimenti	124.213.989	159.928.428	-35.714.440	-22%
A.II.1)	Finanziamenti per beni di prima dotazione	45.919	-	45.919	0%
A.II.2)	Finanziamenti da Stato per investimenti	90.496.732	52.912.997	37.583.735	71%
A.II.2.a)	Finanziamenti da Stato ex art. 20 Legge 67/88	-	-	-	0%
A.II.2.b)	Finanziamenti da Stato per ricerca	90.496.732	-	90.496.732	0%
A.II.2.c)	Finanziamenti da Stato - altro	55.810.274	52.912.997	2.897.276	5%
A.II.3)	Finanziamenti da Regione per investimenti	3.128.457	101.798.873	-98.670.416	-97%
A.II.4)	Finanziamenti da altri soggetti pubblici per investimenti	16.519.870	250.551	16.269.319	6493%
A.II.5)	Finanziamenti per investimenti da rettifica contributi in conto esercizio	608.192	4.966.007	-4.357.815	-88%
A.III)	Riserve da donazioni e lasciti vincolati ad investimenti	-	2.976.984	-2.976.984	-100%
A.IV)	Altre riserve	-	-	-	0%
A.V)	Contributi per ripiano perdite	-	-	-	0%
A.VI)	Utili (perdite) portati a nuovo	-	-	-	0%
A.VII)	Utile (perdita) dell'esercizio	-94.663.461	-70.064.347	-24.599.113	35%
	TOTALE A)	**-**	**101.142.584**	**-101.142.584**	**-100%**
B)	**FONDI PER RISCHI ED ONERI**	**111.414.808**	**55.199.862**	**56.214.946**	**102%**
B.1)	Fondi per imposte, anche differite	-	-	-	0%
B.2)	Fondi per rischi	43.911.368	42.403.074	1.508.294	4%
B.3)	Fondi da distribuire	-	-	-	0%
B.4)	Quota inutilizzata contributi di parte corrente vincolati	1.775.701	2.818.871	-1.043.170	-37%
B.5)	Altri fondi oneri	12.871.309	9.977.918	2.893.391	29%
	TOTALE B)	**-**	**55.199.862**	**-55.199.862**	**-100%**
C)	**TRATTAMENTO FINE RAPPORTO**	**286.026**	**21.540**	**264.486**	**1228%**
C.1)	Premi operosita'	35.592	21.540	14.052	65%
C.2)	TFR personale dipendente	-	-	-	0%
	TOTALE C)	**-**	**21.540**	**-21.540**	**-100%**
D)	**DEBITI (con separata indicazione, per ciascuna voce, degli importi esigibili oltre l'esercizio successivo)**	**17.559**	**82.377.057**	**-82.359.498**	**-100%**
D.1)	Mutui passivi	-	-	-	0%
D.2)	Debiti v/Stato	-	198.757	-198.757	-100%
D.3)	Debiti v/Regione o Provincia Autonoma	17.559	1.921.307	-1.903.749	-99%
D.4)	Debiti v/Comuni	-	-	-	0%
D.5)	Debiti v/aziende sanitarie pubbliche	961.134	751.075	210.059	28%
D.5.a)	Debiti v/aziende sanitarie pubbliche della Regione per spesa corrente e mobilita'	-	-	-	0%
D.5.b)	Debiti v/aziende sanitarie pubbliche della Regione per finanziamento sanitario aggiuntivo corrente LEA	-	-	-	0%
D.5.c)	Debiti v/aziende sanitarie pubbliche della Regione per finanziamento sanitario aggiuntivo corrente extra LEA	-	-	-	0%
D.5.d)	Debiti v/aziende sanitarie pubbliche della Regione per altre prestazioni	952.378	734.782	217.595	30%
D.5.e)	Debiti v/aziende sanitarie pubbliche della Regione per versamenti a patrimonio netto	-	-	-	0%
D.5.f)	Debiti v/aziende sanitarie pubbliche fuori Regione	8.756	16.292	-7.536	-46%
D.6)	Debiti v/societa' partecipate e/o enti dipendenti della Regione	-	-	-	0%
D.7)	Debiti v/fornitori	60.584.536	51.946.266	8.638.270	17%
D.8)	Debiti v/Istituto Tesoriere	4.729	4.485	244	5%
D.9)	Debiti tributari	7.057.660	6.268.223	789.437	13%
D.10)	Debiti v/altri finanziatori	-	-	-	0%
D.11)	Debiti v/istituti previdenziali, assistenziali e sicurezza sociale	9.820.049	7.666.613	2.153.436	28%
D.12)	Debiti v/altri	13.945.157	13.620.331	324.826	2%
	TOTALE D)	**-**	**82.377.057**	**-82.377.057**	**-100%**
E)	**RATEI E RISCONTI PASSIVI**	**19.814**	**19.814**	**-**	**0%**
E.1)	Ratei passivi	-	-	-	0%
E.2)	Risconti passivi	19.814	19.814	-	0%
	TOTALE E)	**-**	**19.814**	**-19.814**	**-100%**
A+B+C+D+E	**TOTALE PASSIVO**	**240.328.207**	**238.760.858**	**1.567.350**	**1%**
F)	**CONTI D'ORDINE**	**17.559**	**17.559**	**-**	**0%**
F.1)	Canoni di leasing ancora da pagare	-	-	-	0%
F.2)	Depositi cauzionali	-	-	-	0%
F.3)	Beni in comodato	17.559	17.559	-	0%
F.4)	Altri conti d'ordine	-	-	-	0%
	TOTALE F)	**-**	**17.559**	**-17.559**	**-100%**

Stato Patrimoniale - Consuntivo 2025 - Azienda: AOU Policlinico Umberto I					
CODICE	**VOCE**	**2025**	**2024**	**2025-2024**	**Diff (%)**
	ATTIVO				
A)	**IMMOBILIZZAZIONI**	**116.860.620**	**108.272.602**	**8.588.018**	**8%**
A.I)	Immobilizzazioni immateriali	89.759.804	83.143.781	6.616.023	8%
A.I.1)	Costi d'impianto e di ampliamento	-	-	-	0%
A.I.2)	Costi di ricerca e sviluppo	-	-	-	0%
A.I.3)	Diritti di brevetto e di utilizzazione delle opere dell'ingegno	-	-	-	0%
A.I.4)	Immobilizzazioni immateriali in corso e acconti	15.831.207	15.024.909	806.298	5%
A.I.5)	Altre immobilizzazioni immateriali	73.928.597	68.118.872	5.809.725	9%
A.II)	Immobilizzazioni materiali	26.460.243	24.466.123	1.994.120	8%
A.II.1)	Terreni	-	-	-	0%
A.II.1.a)	Terreni disponibili	-	-	-	0%
A.II.1.b)	Terreni indisponibili	-	-	-	0%
A.II.2)	Fabbricati	296.981	314.115	-17.134	-5%
A.II.2.a)	Fabbricati non strumentali (disponibili)	-	-	-	0%
A.II.2.b)	Fabbricati strumentali (indisponibili)	296.981	314.115	-17.134	-5%
A.II.3)	Impianti e macchinari	10.048.461	7.289.055	2.759.405	38%
A.II.4)	Attrezzature sanitarie e scientifiche	12.249.570	14.310.218	-2.060.648	-14%
A.II.5)	Mobili e arredi	1.092.972	577.524	515.448	89%
A.II.6)	Automezzi	-	2.750	-2.750	-100%
A.II.7)	Oggetti d'arte	8.500	8.500	-	0%
A.II.8)	Altre immobilizzazioni materiali	2.757.057	1.962.077	794.979	41%
A.II.9)	Immobilizzazioni materiali in corso e acconti	6.703	1.884	4.819	256%
A.III)	Immobilizzazioni finanziarie (con separata indicazione, per ciascuna voce dei crediti, degli importi esigibili entro l'esercizio successivo)	640.573	662.698	-22.125	-3%
A.III.1)	Crediti finanziari	640.573	662.698	-22.125	-3%
A.III.1.a)	Crediti finanziari v/Stato	-	-	-	0%
A.III.1.b)	Crediti finanziari v/Regione	-	-	-	0%
A.III.1.c)	Crediti finanziari v/partecipate	-	-	-	0%
A.III.1.d)	Crediti finanziari v/altri	640.573	662.698	-22.125	-3%
A.III.2)	Titoli	-	-	-	0%
A.III.2.a)	Partecipazioni	-	-	-	0%
A.III.2.b)	Altri titoli	-	-	-	0%
	TOTALE A)	**-**	**108.272.602**	**-108.272.602**	**-100%**
B)	**ATTIVO CIRCOLANTE**	**527.907.247**	**517.418.483**	**10.488.764**	**2%**
B.I)	Rimanenze	8.389.807	8.457.472	-67.665	-1%
B.I.1)	Rimanenze beni sanitari	8.058.837	8.344.568	-285.732	-3%
B.I.2)	Rimanenze beni non sanitari	330.970	112.904	218.066	193%
B.I.3)	Acconti per acquisti beni sanitari	-	-	-	0%
B.I.4)	Acconti per acquisti beni non sanitari	-	-	-	0%
B.II)	Crediti (con separata indicazione, per ciascuna voce, degli importi esigibili oltre l'esercizio successivo)	391.895.902	396.524.814	-4.628.912	-1%
B.II.1)	Crediti v/Stato	18.790.790	18.790.790	-	0%
B.II.1.a)	Crediti v/Stato - parte corrente	-	-	-	0%
B.II.1.a.1)	Crediti v/Stato per spesa corrente e acconti	-	-	-	0%
B.II.1.a.2)	Crediti v/Stato - altro	-	-	-	0%
B.II.1.b)	Crediti v/Stato - investimenti	18.790.790	18.790.790	-	0%
B.II.1.c)	Crediti v/Stato - per ricerca	-	-	-	0%
B.II.1.c.1)	Crediti v/Ministero della Salute per ricerca corrente	-	-	-	0%
B.II.1.c.2)	Crediti v/Ministero della Salute per ricerca finalizzata	-	-	-	0%
B.II.1.c.3)	Crediti v/Stato per ricerca - altre Amministrazioni centrali	-	-	-	0%
B.II.1.c.4)	Crediti v/Stato - investimenti per ricerca	-	-	-	0%
B.II.1.d)	Crediti v/prefetture	-	-	-	0%
B.II.2)	Crediti v/Regione o Provincia Autonoma	84.114.767	90.320.589	-6.205.822	-7%
B.II.2.a)	Crediti v/Regione o Provincia Autonoma - parte corrente	21.871.209	27.330.060	-5.458.851	-20%
B.II.2.a.1)	Crediti v/Regione o Provincia Autonoma per spesa corrente	21.871.209	27.330.060	-5.458.851	-20%
B.II.2.a.1.a)	Crediti v/Regione o Provincia Autonoma per finanziamento sanitario ordinario corrente	-	-	-	0%
B.II.2.a.1.b)	Crediti v/Regione o Provincia Autonoma per finanziamento sanitario aggiuntivo corrente LEA	-	-	-	0%
B.II.2.a.1.c)	Crediti v/Regione o Provincia Autonoma per finanziamento sanitario aggiuntivo corrente extra LEA	-	-	-	0%
B.II.2.a.1.d)	Crediti v/Regione o Provincia Autonoma per spesa corrente - altro	21.871.209	27.330.060	-5.458.851	-20%
B.II.2.a.2)	Crediti v/Regione o Provincia Autonoma per ricerca	-	-	-	0%
B.II.2.b)	Crediti v/Regione o Provincia Autonoma - patrimonio netto	62.243.558	62.990.529	-746.971	-1%
B.II.2.b.1)	Crediti v/Regione o Provincia Autonoma per finanziamento per investimenti	62.243.558	62.990.529	-746.971	-1%
B.II.2.b.2)	Crediti v/Regione o Provincia Autonoma per incremento fondo di dotazione	-	-	-	0%
B.II.2.b.3)	Crediti v/Regione o Provincia Autonoma per ripiano perdite	-	-	-	0%
B.II.2.b.4)	Crediti v/Regione o Provincia Autonoma per ricostituzione risorse da investimenti esercizi precedenti	-	-	-	0%
B.II.3)	Crediti v/Comuni	-	-	-	0%
B.II.4)	Crediti v/aziende sanitarie pubbliche e acconto quota FSR da distribuire	463.385	571.843	-108.458	-19%
B.II.4.a)	Crediti v/aziende sanitarie pubbliche della Regione	330.420	394.913	-64.493	-16%
B.II.4.b)	Crediti v/aziende sanitarie pubbliche fuori Regione	132.965	176.931	-43.966	-25%
B.II.5)	Crediti v/societa' partecipate e/o enti dipendenti della Regione	-	-	-	0%
B.II.6)	Crediti v/Erario	183.435	183.435	-	0%
B.II.7)	Crediti v/altri	288.343.524	286.658.157	1.685.368	1%
B.III)	Attivita' finanziarie che non costituiscono immobilizzazioni	-	-	-	0%
B.III.1)	Partecipazioni che non costituiscono immobilizzazioni	-	-	-	0%
B.III.2)	Altri titoli che non costituiscono immobilizzazioni	-	-	-	0%
B.IV)	Disponibilita' liquide	127.621.538	112.436.196	15.185.342	14%
B.IV.1)	Cassa	29.332	44.226	-14.894	-34%

Stato Patrimoniale - Consuntivo 2025 - Azienda: AOU Policlinico Umberto I					
B.IV.2)	Istituto Tesoriere	127.592.206	112.391.970	15.200.236	14%
B.IV.3)	Tesoreria Unica	-	-	-	0%
B.IV.4)	Conto corrente postale	-	-	-	0%
	TOTALE B)	**-**	**517.418.483**	**-517.418.483**	**-100%**
C)	**RATEI E RISCONTI ATTIVI**	**-**	**-**	**-**	**0%**
C.I)	Ratei attivi	-	-	-	0%
C.II)	Risconti attivi	-	-	-	0%
	TOTALE C)	**-**	**-**	**-**	**0%**
A+B+C	**TOTALE ATTIVO**	**644.767.867**	**625.691.085**	**19.076.782**	**3%**
D)	**CONTI D'ORDINE**	**487.379**	**483.150**	**4.230**	**1%**
D.1)	Canoni di leasing ancora da pagare	-	-	-	0%
D.2)	Depositi cauzionali	272.579	268.350	4.230	2%
D.3)	Beni in comodato	214.800	214.800	-	0%
D.4)	Altri conti d'ordine	-	-	-	0%
	TOTALE D)	**-**	**483.150**	**-483.150**	**-100%**
	PASSIVO	-		-	**0%**
A)	**PATRIMONIO NETTO**	**116.860.620**	**13.353.351**	**103.507.269**	**775%**
A.I)	Fondo di dotazione	89.759.804	5.157.677	84.602.128	1640%
A.II)	Finanziamenti per investimenti	26.460.243	146.470.089	-120.009.846	-82%
A.II.1)	Finanziamenti per beni di prima dotazione	-	-	-	0%
A.II.2)	Finanziamenti da Stato per investimenti	296.981	79.942.270	-79.645.288	-100%
A.II.2.a)	Finanziamenti da Stato ex art. 20 Legge 67/88	-	17.276.825	-17.276.825	-100%
A.II.2.b)	Finanziamenti da Stato per ricerca	296.981	-	296.981	0%
A.II.2.c)	Finanziamenti da Stato - altro	66.065.881	62.665.444	3.400.436	5%
A.II.3)	Finanziamenti da Regione per investimenti	10.048.461	39.333.343	-29.284.882	-74%
A.II.4)	Finanziamenti da altri soggetti pubblici per investimenti	12.249.570	-	12.249.570	0%
A.II.5)	Finanziamenti per investimenti da rettifica contributi in conto esercizio	1.092.972	27.194.477	-26.101.505	-96%
A.III)	Riserve da donazioni e lasciti vincolati ad investimenti	640.573	5.924.427	-5.283.854	-89%
A.IV)	Altre riserve	7.076	7.076	-	0%
A.V)	Contributi per ripiano perdite	-	-	-	0%
A.VI)	Utili (perdite) portati a nuovo	-	-	-	0%
A.VII)	Utile (perdita) dell'esercizio	-146.096.981	-144.205.917	-1.891.064	1%
	TOTALE A)	**-**	**13.353.351**	**-13.353.351**	**-100%**
B)	**FONDI PER RISCHI ED ONERI**	**527.907.247**	**299.260.813**	**228.646.434**	**76%**
B.1)	Fondi per imposte, anche differite	-	-	-	0%
B.2)	Fondi per rischi	276.989.577	286.299.117	-9.309.541	-3%
B.3)	Fondi da distribuire	-	-	-	0%
B.4)	Quota inutilizzata contributi di parte corrente vincolati	5.683.949	10.478.833	-4.794.884	-46%
B.5)	Altri fondi oneri	2.907.361	2.482.863	424.498	17%
	TOTALE B)	**-**	**299.260.813**	**-299.260.813**	**-100%**
C)	**TRATTAMENTO FINE RAPPORTO**	**-**	**445.189**	**-445.189**	**-100%**
C.1)	Premi operosita'	545.189	445.189	100.000	22%
C.2)	TFR personale dipendente	-	-	-	0%
	TOTALE C)	**-**	**445.189**	**-445.189**	**-100%**
D)	**DEBITI (con separata indicazione, per ciascuna voce, degli importi esigibili oltre l'esercizio successivo)**	**487.379**	**312.631.731**	**-312.144.352**	**-100%**
D.1)	Mutui passivi	-	-	-	0%
D.2)	Debiti v/Stato	272.579	12.505	260.075	2080%
D.3)	Debiti v/Regione o Provincia Autonoma	214.800	24.167.056	-23.952.256	-99%
D.4)	Debiti v/Comuni	-	-	-	0%
D.5)	Debiti v/aziende sanitarie pubbliche	225.339	864.502	-639.164	-74%
D.5.a)	Debiti v/aziende sanitarie pubbliche della Regione per spesa corrente e mobilita'	-	-	-	0%
D.5.b)	Debiti v/aziende sanitarie pubbliche della Regione per finanziamento sanitario aggiuntivo corrente LEA	-	-	-	0%
D.5.c)	Debiti v/aziende sanitarie pubbliche della Regione per finanziamento sanitario aggiuntivo corrente extra LEA	-	-	-	0%
D.5.d)	Debiti v/aziende sanitarie pubbliche della Regione per altre prestazioni	168.305	807.469	-639.164	-79%
D.5.e)	Debiti v/aziende sanitarie pubbliche della Regione per versamenti a patrimonio netto	-	-	-	0%
D.5.f)	Debiti v/aziende sanitarie pubbliche fuori Regione	57.034	57.034	-	0%
D.6)	Debiti v/societa' partecipate e/o enti dipendenti della Regione	-	-	-	0%
D.7)	Debiti v/fornitori	92.580.096	124.191.010	-31.610.913	-25%
D.8)	Debiti v/Istituto Tesoriere	15.089	10.776	4.312	40%
D.9)	Debiti tributari	13.742.958	10.040.726	3.702.233	37%
D.10)	Debiti v/altri finanziatori	-	-	-	0%
D.11)	Debiti v/istituti previdenziali, assistenziali e sicurezza sociale	30.498.274	28.603.157	1.895.117	7%
D.12)	Debiti v/altri	120.524.124	124.741.999	-4.217.875	-3%
	TOTALE D)	**-**	**312.631.731**	**-312.631.731**	**-100%**
E)	**RATEI E RISCONTI PASSIVI**	**-**	**-**	**-**	**0%**
E.1)	Ratei passivi	-	-	-	0%
E.2)	Risconti passivi	-	-	-	0%
	TOTALE E)	**-**	**-**	**-**	**0%**
A+B+C+D+E	**TOTALE PASSIVO**	**644.767.867**	**625.691.085**	**19.076.782**	**3%**
F)	**CONTI D'ORDINE**	**487.379**	**483.150**	**4.230**	**1%**
F.1)	Canoni di leasing ancora da pagare	-	-	-	0%
F.2)	Depositi cauzionali	272.579	268.350	4.230	2%
F.3)	Beni in comodato	214.800	214.800	-	0%
F.4)	Altri conti d'ordine	-	-	-	0%
	TOTALE F)	**-**	**483.150**	**-483.150**	**-100%**

Stato Patrimoniale - Consuntivo 2025 - Azienda: IRCCS IFO					
CODICE	**VOCE**	**2025**	**2024**	**2025-2024**	**Diff (%)**
	ATTIVO				
A)	**IMMOBILIZZAZIONI**	**106.617.119**	**113.524.316**	**-6.907.197**	**-6%**
A.I)	Immobilizzazioni immateriali	808.264	802.855	5.410	1%
A.I.1)	Costi d'impianto e di ampliamento	-	-	-	0%
A.I.2)	Costi di ricerca e sviluppo	-	-	-	0%
A.I.3)	Diritti di brevetto e di utilizzazione delle opere dell'ingegno	-	-	-	0%
A.I.4)	Immobilizzazioni immateriali in corso e acconti	-	-	-	0%
A.I.5)	Altre immobilizzazioni immateriali	808.264	802.855	5.410	1%
A.II)	Immobilizzazioni materiali	105.808.855	112.721.462	-6.912.607	-6%
A.II.1)	Terreni	-	-	-	0%
A.II.1.a)	Terreni disponibili	-	-	-	0%
A.II.1.b)	Terreni indisponibili	-	-	-	0%
A.II.2)	Fabbricati	85.553.987	92.411.093	-6.857.107	-7%
A.II.2.a)	Fabbricati non strumentali (disponibili)	1.471.371	1.527.314	-55.943	-4%
A.II.2.b)	Fabbricati strumentali (indisponibili)	84.082.615	90.883.779	-6.801.164	-7%
A.II.3)	Impianti e macchinari	1.292.127	470.232	821.894	175%
A.II.4)	Attrezzature sanitarie e scientifiche	12.179.094	17.132.361	-4.953.267	-29%
A.II.5)	Mobili e arredi	93.138	102.353	-9.215	-9%
A.II.6)	Automezzi	-	-	-	0%
A.II.7)	Oggetti d'arte	-	-	-	0%
A.II.8)	Altre immobilizzazioni materiali	1.362.096	1.505.048	-142.952	-9%
A.II.9)	Immobilizzazioni materiali in corso e acconti	5.328.414	1.100.374	4.228.039	384%
A.III)	Immobilizzazioni finanziarie (con separata indicazione, per ciascuna voce dei crediti, degli importi esigibili entro l'esercizio successivo)	-	-	-	0%
A.III.1)	Crediti finanziari	-	-	-	0%
A.III.1.a)	Crediti finanziari v/Stato	-	-	-	0%
A.III.1.b)	Crediti finanziari v/Regione	-	-	-	0%
A.III.1.c)	Crediti finanziari v/partecipate	-	-	-	0%
A.III.1.d)	Crediti finanziari v/altri	-	-	-	0%
A.III.2)	Titoli	-	-	-	0%
A.III.2.a)	Partecipazioni	-	-	-	0%
A.III.2.b)	Altri titoli	-	-	-	0%
	TOTALE A)	**-**	**113.524.316**	**-113.524.316**	**-100%**
B)	**ATTIVO CIRCOLANTE**	**69.643.144**	**73.672.642**	**-4.029.499**	**-5%**
B.I)	Rimanenze	5.926.154	7.075.934	-1.149.781	-16%
B.I.1)	Rimanenze beni sanitari	5.874.376	7.021.104	-1.146.728	-16%
B.I.2)	Rimanenze beni non sanitari	51.778	54.830	-3.053	-6%
B.I.3)	Acconti per acquisti beni sanitari	-	-	-	0%
B.I.4)	Acconti per acquisti beni non sanitari	-	-	-	0%
B.II)	Crediti (con separata indicazione, per ciascuna voce, degli importi esigibili oltre l'esercizio successivo)	10.297.294	15.011.087	-4.713.793	-31%
B.II.1)	Crediti v/Stato	380.346	2.725.970	-2.345.624	-86%
B.II.1.a)	Crediti v/Stato - parte corrente	58.346	41.169	17.177	42%
B.II.1.a.1)	Crediti v/Stato per spesa corrente e acconti	-	-	-	0%
B.II.1.a.2)	Crediti v/Stato - altro	58.346	41.169	17.177	42%
B.II.1.b)	Crediti v/Stato - investimenti	-	-	-	0%
B.II.1.c)	Crediti v/Stato - per ricerca	322.001	2.684.801	-2.362.800	-88%
B.II.1.c.1)	Crediti v/Ministero della Salute per ricerca corrente	-	-	-	0%
B.II.1.c.2)	Crediti v/Ministero della Salute per ricerca finalizzata	322.001	2.684.801	-2.362.800	-88%
B.II.1.c.3)	Crediti v/Stato per ricerca - altre Amministrazioni centrali	-	-	-	0%
B.II.1.c.4)	Crediti v/Stato - investimenti per ricerca	-	-	-	0%
B.II.1.d)	Crediti v/prefetture	-	-	-	0%
B.II.2)	Crediti v/Regione o Provincia Autonoma	5.454.155	6.539.070	-1.084.915	-17%
B.II.2.a)	Crediti v/Regione o Provincia Autonoma - parte corrente	54.000	1.010.776	-956.776	-95%
B.II.2.a.1)	Crediti v/Regione o Provincia Autonoma per spesa corrente	54.000	1.010.776	-956.776	-95%
B.II.2.a.1.a)	Crediti v/Regione o Provincia Autonoma per finanziamento sanitario ordinario corrente	-	939.978	-939.978	-100%
B.II.2.a.1.b)	Crediti v/Regione o Provincia Autonoma per finanziamento sanitario aggiuntivo corrente LEA	-	-	-	0%
B.II.2.a.1.c)	Crediti v/Regione o Provincia Autonoma per finanziamento sanitario aggiuntivo corrente extra LEA	-	-	-	0%
B.II.2.a.1.d)	Crediti v/Regione o Provincia Autonoma per spesa corrente - altro	54.000	70.798	-16.798	-24%
B.II.2.a.2)	Crediti v/Regione o Provincia Autonoma per ricerca	-	-	-	0%
B.II.2.b)	Crediti v/Regione o Provincia Autonoma - patrimonio netto	5.400.155	5.528.294	-128.139	-2%
B.II.2.b.1)	Crediti v/Regione o Provincia Autonoma per finanziamento per investimenti	5.400.155	5.528.294	-128.139	-2%
B.II.2.b.2)	Crediti v/Regione o Provincia Autonoma per incremento fondo di dotazione	-	-	-	0%
B.II.2.b.3)	Crediti v/Regione o Provincia Autonoma per ripiano perdite	-	-	-	0%
B.II.2.b.4)	Crediti v/Regione o Provincia Autonoma per ricostituzione risorse da investimenti esercizi precedenti	-	-	-	0%
B.II.3)	Crediti v/Comuni	-	-	-	0%
B.II.4)	Crediti v/aziende sanitarie pubbliche e acconto quota FSR da distribuire	391.585	657.907	-266.322	-40%
B.II.4.a)	Crediti v/aziende sanitarie pubbliche della Regione	391.585	657.907	-266.322	-40%
B.II.4.b)	Crediti v/aziende sanitarie pubbliche fuori Regione	-	-	-	0%
B.II.5)	Crediti v/societa' partecipate e/o enti dipendenti della Regione	-	-	-	0%
B.II.6)	Crediti v/Erario	38.062	13.683	24.379	178%
B.II.7)	Crediti v/altri	4.033.146	5.074.457	-1.041.312	-21%
B.III)	Attivita' finanziarie che non costituiscono immobilizzazioni	-	-	-	0%
B.III.1)	Partecipazioni che non costituiscono immobilizzazioni	-	-	-	0%
B.III.2)	Altri titoli che non costituiscono immobilizzazioni	-	-	-	0%
B.IV)	Disponibilita' liquide	53.419.696	51.585.621	1.834.075	4%
B.IV.1)	Cassa	1.900	1.900	-	0%

Stato Patrimoniale - Consuntivo 2025 - Azienda: IRCCS IFO					
B.IV.2)	Istituto Tesoriere	53.272.565	51.438.210	1.834.355	4%
B.IV.3)	Tesoreria Unica	-	-	-	0%
B.IV.4)	Conto corrente postale	145.231	145.511	-280	0%
	TOTALE B)	**-**	**73.672.642**	**-73.672.642**	**-100%**
C)	**RATEI E RISCONTI ATTIVI**	**-**	**2.886.800**	**-2.886.800**	**-100%**
C.I)	Ratei attivi	-	-	-	0%
C.II)	Risconti attivi	-	2.886.800	-2.886.800	-100%
	TOTALE C)	**-**	**2.886.800**	**-2.886.800**	**-100%**
A+B+C	**TOTALE ATTIVO**	**176.260.263**	**190.083.759**	**-13.823.496**	**-7%**
D)	**CONTI D'ORDINE**	**84.116**	**65.460**	**18.656**	**28%**
D.1)	Canoni di leasing ancora da pagare	-	-	-	0%
D.2)	Depositi cauzionali	84.116	65.460	18.656	28%
D.3)	Beni in comodato	-	-	-	0%
D.4)	Altri conti d'ordine	-	-	-	0%
	TOTALE D)	**-**	**65.460**	**-65.460**	**-100%**
	PASSIVO	-		-	**0%**
A)	**PATRIMONIO NETTO**	**106.617.119**	**39.181.464**	**67.435.655**	**172%**
A.I)	Fondo di dotazione	808.264	7.896.471	-7.088.207	-90%
A.II)	Finanziamenti per investimenti	105.808.855	73.610.820	32.198.036	44%
A.II.1)	Finanziamenti per beni di prima dotazione	-	-	-	0%
A.II.2)	Finanziamenti da Stato per investimenti	85.553.987	56.382.622	29.171.364	52%
A.II.2.a)	Finanziamenti da Stato ex art. 20 Legge 67/88	1.471.371	41.908.773	-40.437.401	-96%
A.II.2.b)	Finanziamenti da Stato per ricerca	84.082.615	5.211.345	78.871.271	1513%
A.II.2.c)	Finanziamenti da Stato - altro	6.520.913	9.262.505	-2.741.592	-30%
A.II.3)	Finanziamenti da Regione per investimenti	1.292.127	9.604.793	-8.312.666	-87%
A.II.4)	Finanziamenti da altri soggetti pubblici per investimenti	12.179.094	21.975	12.157.119	55323%
A.II.5)	Finanziamenti per investimenti da rettifica contributi in conto esercizio	93.138	7.601.430	-7.508.292	-99%
A.III)	Riserve da donazioni e lasciti vincolati ad investimenti	-	1.524.928	-1.524.928	-100%
A.IV)	Altre riserve	-	-	-	0%
A.V)	Contributi per ripiano perdite	-	-	-	0%
A.VI)	Utili (perdite) portati a nuovo	-	-	-	0%
A.VII)	Utile (perdita) dell'esercizio	-64.413.860	-43.850.754	-20.563.105	47%
	TOTALE A)	**-**	**39.181.464**	**-39.181.464**	**-100%**
B)	**FONDI PER RISCHI ED ONERI**	**69.643.144**	**43.858.885**	**25.784.259**	**59%**
B.1)	Fondi per imposte, anche differite	-	-	-	0%
B.2)	Fondi per rischi	9.420.070	9.677.797	-257.726	-3%
B.3)	Fondi da distribuire	-	-	-	0%
B.4)	Quota inutilizzata contributi di parte corrente vincolati	17.948.559	21.762.942	-3.814.383	-18%
B.5)	Altri fondi oneri	13.722.477	12.418.146	1.304.331	11%
	TOTALE B)	**-**	**43.858.885**	**-43.858.885**	**-100%**
C)	**TRATTAMENTO FINE RAPPORTO**	**-**	**-**	**-**	**0%**
C.1)	Premi operosita'	-	-	-	0%
C.2)	TFR personale dipendente	-	-	-	0%
	TOTALE C)	**-**	**-**	**-**	**0%**
D)	**DEBITI (con separata indicazione, per ciascuna voce, degli importi esigibili oltre l'esercizio successivo)**	**84.116**	**106.916.527**	**-106.832.411**	**-100%**
D.1)	Mutui passivi	-	-	-	0%
D.2)	Debiti v/Stato	84.116	-	84.116	0%
D.3)	Debiti v/Regione o Provincia Autonoma	-	55.917.861	-55.917.861	-100%
D.4)	Debiti v/Comuni	-	-	-	0%
D.5)	Debiti v/aziende sanitarie pubbliche	183.606	192.839	-9.233	-5%
D.5.a)	Debiti v/aziende sanitarie pubbliche della Regione per spesa corrente e mobilita'	-	-	-	0%
D.5.b)	Debiti v/aziende sanitarie pubbliche della Regione per finanziamento sanitario aggiuntivo corrente LEA	-	-	-	0%
D.5.c)	Debiti v/aziende sanitarie pubbliche della Regione per finanziamento sanitario aggiuntivo corrente extra LEA	-	-	-	0%
D.5.d)	Debiti v/aziende sanitarie pubbliche della Regione per altre prestazioni	183.606	192.839	-9.233	-5%
D.5.e)	Debiti v/aziende sanitarie pubbliche della Regione per versamenti a patrimonio netto	-	-	-	0%
D.5.f)	Debiti v/aziende sanitarie pubbliche fuori Regione	-	-	-	0%
D.6)	Debiti v/societa' partecipate e/o enti dipendenti della Regione	-	-	-	0%
D.7)	Debiti v/fornitori	36.720.267	31.430.227	5.290.039	17%
D.8)	Debiti v/Istituto Tesoriere	-	-	-	0%
D.9)	Debiti tributari	5.165.783	4.874.879	290.904	6%
D.10)	Debiti v/altri finanziatori	-	-	-	0%
D.11)	Debiti v/istituti previdenziali, assistenziali e sicurezza sociale	3.929.233	3.370.117	559.116	17%
D.12)	Debiti v/altri	11.539.717	11.130.603	409.113	4%
	TOTALE D)	**-**	**106.916.527**	**-106.916.527**	**-100%**
E)	**RATEI E RISCONTI PASSIVI**	**382.173**	**126.883**	**255.290**	**201%**
E.1)	Ratei passivi	23	23	0	0%
E.2)	Risconti passivi	382.150	126.860	255.290	201%
	TOTALE E)	**-**	**126.883**	**-126.883**	**-100%**
A+B+C+D+E	**TOTALE PASSIVO**	**176.260.263**	**190.083.759**	**-13.823.496**	**-7%**
F)	**CONTI D'ORDINE**	**84.116**	**65.460**	**18.656**	**28%**
F.1)	Canoni di leasing ancora da pagare	-	-	-	0%
F.2)	Depositi cauzionali	84.116	65.460	18.656	28%
F.3)	Beni in comodato	-	-	-	0%
F.4)	Altri conti d'ordine	-	-	-	0%
	TOTALE F)	**-**	**65.460**	**-65.460**	**-100%**

Stato Patrimoniale - Consuntivo 2025 - Azienda: IRCCS INMI					
CODICE	**VOCE**	**2025**	**2024**	**2025-2024**	**Diff (%)**
	ATTIVO				
A)	**IMMOBILIZZAZIONI**	**45.264.078**	**50.393.582**	**-5.129.505**	**-10%**
A.I)	Immobilizzazioni immateriali	258.677	225.154	33.522	15%
A.I.1)	Costi d'impianto e di ampliamento	89.511	89.511	-	0%
A.I.2)	Costi di ricerca e sviluppo	-	-	-	0%
A.I.3)	Diritti di brevetto e di utilizzazione delle opere dell'ingegno	-	-	-	0%
A.I.4)	Immobilizzazioni immateriali in corso e acconti	40.645	40.645	-	0%
A.I.5)	Altre immobilizzazioni immateriali	128.521	94.999	33.522	35%
A.II)	Immobilizzazioni materiali	45.005.401	50.168.428	-5.163.027	-10%
A.II.1)	Terreni	-	-	-	0%
A.II.1.a)	Terreni disponibili	-	-	-	0%
A.II.1.b)	Terreni indisponibili	-	-	-	0%
A.II.2)	Fabbricati	40.486.510	46.472.587	-5.986.078	-13%
A.II.2.a)	Fabbricati non strumentali (disponibili)	-	-	-	0%
A.II.2.b)	Fabbricati strumentali (indisponibili)	40.486.510	46.472.587	-5.986.078	-13%
A.II.3)	Impianti e macchinari	1.315.138	1.244.113	71.025	6%
A.II.4)	Attrezzature sanitarie e scientifiche	2.800.350	1.980.401	819.949	41%
A.II.5)	Mobili e arredi	287.072	330.285	-43.213	-13%
A.II.6)	Automezzi	-	-	-	0%
A.II.7)	Oggetti d'arte	-	-	-	0%
A.II.8)	Altre immobilizzazioni materiali	68.118	92.828	-24.710	-27%
A.II.9)	Immobilizzazioni materiali in corso e acconti	48.214	48.214	-	0%
A.III)	Immobilizzazioni finanziarie (con separata indicazione, per ciascuna voce dei crediti, degli importi esigibili entro l'esercizio successivo)	-	-	-	0%
A.III.1)	Crediti finanziari	-	-	-	0%
A.III.1.a)	Crediti finanziari v/Stato	-	-	-	0%
A.III.1.b)	Crediti finanziari v/Regione	-	-	-	0%
A.III.1.c)	Crediti finanziari v/partecipate	-	-	-	0%
A.III.1.d)	Crediti finanziari v/altri	-	-	-	0%
A.III.2)	Titoli	-	-	-	0%
A.III.2.a)	Partecipazioni	-	-	-	0%
A.III.2.b)	Altri titoli	-	-	-	0%
	TOTALE A)	**-**	**50.393.582**	**-50.393.582**	**-100%**
B)	**ATTIVO CIRCOLANTE**	**122.593.676**	**99.217.532**	**23.376.144**	**24%**
B.I)	Rimanenze	7.034.469	6.947.816	86.653	1%
B.I.1)	Rimanenze beni sanitari	6.910.340	6.819.131	91.210	1%
B.I.2)	Rimanenze beni non sanitari	124.129	128.685	-4.556	-4%
B.I.3)	Acconti per acquisti beni sanitari	-	-	-	0%
B.I.4)	Acconti per acquisti beni non sanitari	-	-	-	0%
B.II)	Crediti (con separata indicazione, per ciascuna voce, degli importi esigibili oltre l'esercizio successivo)	75.227.653	36.879.473	38.348.180	104%
B.II.1)	Crediti v/Stato	15.624.268	2.397.152	13.227.116	552%
B.II.1.a)	Crediti v/Stato - parte corrente	-	-	-	0%
B.II.1.a.1)	Crediti v/Stato per spesa corrente e acconti	-	-	-	0%
B.II.1.a.2)	Crediti v/Stato - altro	-	-	-	0%
B.II.1.b)	Crediti v/Stato - investimenti	812.763	812.763	-	0%
B.II.1.c)	Crediti v/Stato - per ricerca	14.811.505	1.584.389	13.227.116	835%
B.II.1.c.1)	Crediti v/Ministero della Salute per ricerca corrente	-	2	-2	-100%
B.II.1.c.2)	Crediti v/Ministero della Salute per ricerca finalizzata	425.000	200.000	225.000	113%
B.II.1.c.3)	Crediti v/Stato per ricerca - altre Amministrazioni centrali	-	-	-	0%
B.II.1.c.4)	Crediti v/Stato - investimenti per ricerca	14.386.505	1.384.387	13.002.118	939%
B.II.1.d)	Crediti v/prefetture	-	-	-	0%
B.II.2)	Crediti v/Regione o Provincia Autonoma	44.543.146	20.115.294	24.427.853	121%
B.II.2.a)	Crediti v/Regione o Provincia Autonoma - parte corrente	-	7.060.000	-7.060.000	-100%
B.II.2.a.1)	Crediti v/Regione o Provincia Autonoma per spesa corrente	-	7.060.000	-7.060.000	-100%
B.II.2.a.1.a)	Crediti v/Regione o Provincia Autonoma per finanziamento sanitario ordinario corrente	-	-	-	0%
B.II.2.a.1.b)	Crediti v/Regione o Provincia Autonoma per finanziamento sanitario aggiuntivo corrente LEA	-	-	-	0%
B.II.2.a.1.c)	Crediti v/Regione o Provincia Autonoma per finanziamento sanitario aggiuntivo corrente extra LEA	-	-	-	0%
B.II.2.a.1.d)	Crediti v/Regione o Provincia Autonoma per spesa corrente - altro	-	7.060.000	-7.060.000	-100%
B.II.2.a.2)	Crediti v/Regione o Provincia Autonoma per ricerca	-	-	-	0%
B.II.2.b)	Crediti v/Regione o Provincia Autonoma - patrimonio netto	44.543.146	13.055.294	31.487.852	241%
B.II.2.b.1)	Crediti v/Regione o Provincia Autonoma per finanziamento per investimenti	44.543.146	13.055.294	31.487.852	241%
B.II.2.b.2)	Crediti v/Regione o Provincia Autonoma per incremento fondo di dotazione	-	-	-	0%
B.II.2.b.3)	Crediti v/Regione o Provincia Autonoma per ripiano perdite	-	-	-	0%
B.II.2.b.4)	Crediti v/Regione o Provincia Autonoma per ricostituzione risorse da investimenti esercizi precedenti	-	-	-	0%
B.II.3)	Crediti v/Comuni	-	-	-	0%
B.II.4)	Crediti v/aziende sanitarie pubbliche e acconto quota FSR da distribuire	8.875.137	11.485.876	-2.610.739	-23%
B.II.4.a)	Crediti v/aziende sanitarie pubbliche della Regione	8.688.027	11.322.218	-2.634.191	-23%
B.II.4.b)	Crediti v/aziende sanitarie pubbliche fuori Regione	187.110	163.658	23.452	14%
B.II.5)	Crediti v/societa' partecipate e/o enti dipendenti della Regione	-	-	-	0%
B.II.6)	Crediti v/Erario	382.506	351.335	31.171	9%
B.II.7)	Crediti v/altri	5.802.596	2.529.817	3.272.779	129%
B.III)	Attivita' finanziarie che non costituiscono immobilizzazioni	-	-	-	0%
B.III.1)	Partecipazioni che non costituiscono immobilizzazioni	-	-	-	0%
B.III.2)	Altri titoli che non costituiscono immobilizzazioni	-	-	-	0%
B.IV)	Disponibilita' liquide	40.331.554	55.390.243	-15.058.689	-27%
B.IV.1)	Cassa	115	115	-	0%

Stato Patrimoniale - Consuntivo 2025 - Azienda: IRCCS INMI					
B.IV.2)	Istituto Tesoriere	40.331.439	55.390.129	-15.058.689	-27%
B.IV.3)	Tesoreria Unica	-	-	-	0%
B.IV.4)	Conto corrente postale	-	-	-	0%
	TOTALE B)	**-**	**99.217.532**	**-99.217.532**	**-100%**
C)	**RATEI E RISCONTI ATTIVI**	**918.414**	**1.019.524**	**-101.110**	**-10%**
C.I)	Ratei attivi	-	-	-	0%
C.II)	Risconti attivi	918.414	1.019.524	-101.110	-10%
	TOTALE C)	**-**	**1.019.524**	**-1.019.524**	**-100%**
A+B+C	**TOTALE ATTIVO**	**168.776.168**	**150.630.638**	**18.145.529**	**12%**
D)	**CONTI D'ORDINE**	**-**	**-**	**-**	**0%**
D.1)	Canoni di leasing ancora da pagare	-	-	-	0%
D.2)	Depositi cauzionali	-	-	-	0%
D.3)	Beni in comodato	-	-	-	0%
D.4)	Altri conti d'ordine	-	-	-	0%
	TOTALE D)	**-**	**-**	**-**	**0%**
	PASSIVO	-		-	**0%**
A)	**PATRIMONIO NETTO**	**45.264.078**	**42.660.859**	**2.603.218**	**6%**
A.I)	Fondo di dotazione	258.677	-	258.677	0%
A.II)	Finanziamenti per investimenti	45.005.401	66.669.887	-21.664.486	-32%
A.II.1)	Finanziamenti per beni di prima dotazione	-	33.947.422	-33.947.422	-100%
A.II.2)	Finanziamenti da Stato per investimenti	40.486.510	13.007.043	27.479.466	211%
A.II.2.a)	Finanziamenti da Stato ex art. 20 Legge 67/88	-	5.136.765	-5.136.765	-100%
A.II.2.b)	Finanziamenti da Stato per ricerca	40.486.510	2.638.476	37.848.034	1434%
A.II.2.c)	Finanziamenti da Stato - altro	32.403.884	5.231.803	27.172.082	519%
A.II.3)	Finanziamenti da Regione per investimenti	1.315.138	18.765.351	-17.450.213	-93%
A.II.4)	Finanziamenti da altri soggetti pubblici per investimenti	2.800.350	191.826	2.608.523	1360%
A.II.5)	Finanziamenti per investimenti da rettifica contributi in conto esercizio	287.072	758.244	-471.172	-62%
A.III)	Riserve da donazioni e lasciti vincolati ad investimenti	-	19.782.495	-19.782.495	-100%
A.IV)	Altre riserve	-	-	-	0%
A.V)	Contributi per ripiano perdite	-	-	-	0%
A.VI)	Utili (perdite) portati a nuovo	-	-	-	0%
A.VII)	Utile (perdita) dell'esercizio	-44.908.225	-43.791.522	-1.116.702	3%
	TOTALE A)	**-**	**42.660.859**	**-42.660.859**	**-100%**
B)	**FONDI PER RISCHI ED ONERI**	**122.593.676**	**25.199.424**	**97.394.252**	**386%**
B.1)	Fondi per imposte, anche differite	2.603	2.603	-	0%
B.2)	Fondi per rischi	3.973.468	3.314.972	658.496	20%
B.3)	Fondi da distribuire	-	-	-	0%
B.4)	Quota inutilizzata contributi di parte corrente vincolati	14.809.711	17.523.487	-2.713.775	-15%
B.5)	Altri fondi oneri	8.386.192	4.358.363	4.027.829	92%
	TOTALE B)	**-**	**25.199.424**	**-25.199.424**	**-100%**
C)	**TRATTAMENTO FINE RAPPORTO**	**918.414**	**-**	**918.414**	**0%**
C.1)	Premi operosita'	-	-	-	0%
C.2)	TFR personale dipendente	-	-	-	0%
	TOTALE C)	**-**	**-**	**-**	**0%**
D)	**DEBITI (con separata indicazione, per ciascuna voce, degli importi esigibili oltre l'esercizio successivo)**	**-**	**80.254.524**	**-80.254.524**	**-100%**
D.1)	Mutui passivi	-	-	-	0%
D.2)	Debiti v/Stato	-	-	-	0%
D.3)	Debiti v/Regione o Provincia Autonoma	-	42.316.837	-42.316.837	-100%
D.4)	Debiti v/Comuni	-	-	-	0%
D.5)	Debiti v/aziende sanitarie pubbliche	13.504.890	9.615.152	3.889.738	40%
D.5.a)	Debiti v/aziende sanitarie pubbliche della Regione per spesa corrente e mobilita'	-	-	-	0%
D.5.b)	Debiti v/aziende sanitarie pubbliche della Regione per finanziamento sanitario aggiuntivo corrente LEA	-	-	-	0%
D.5.c)	Debiti v/aziende sanitarie pubbliche della Regione per finanziamento sanitario aggiuntivo corrente extra LEA	-	-	-	0%
D.5.d)	Debiti v/aziende sanitarie pubbliche della Regione per altre prestazioni	13.504.890	9.614.832	3.890.058	40%
D.5.e)	Debiti v/aziende sanitarie pubbliche della Regione per versamenti a patrimonio netto	-	-	-	0%
D.5.f)	Debiti v/aziende sanitarie pubbliche fuori Regione	-	320	-320	-100%
D.6)	Debiti v/societa' partecipate e/o enti dipendenti della Regione	-	-	-	0%
D.7)	Debiti v/fornitori	14.727.584	16.759.596	-2.032.013	-12%
D.8)	Debiti v/Istituto Tesoriere	26	-	26	0%
D.9)	Debiti tributari	3.872.683	2.795.972	1.076.711	39%
D.10)	Debiti v/altri finanziatori	-	-	-	0%
D.11)	Debiti v/istituti previdenziali, assistenziali e sicurezza sociale	2.116.584	1.948.049	168.536	9%
D.12)	Debiti v/altri	4.865.693	6.818.917	-1.953.224	-29%
	TOTALE D)	**-**	**80.254.524**	**-80.254.524**	**-100%**
E)	**RATEI E RISCONTI PASSIVI**	**701.876**	**2.515.832**	**-1.813.955**	**-72%**
E.1)	Ratei passivi	-	-	-	0%
E.2)	Risconti passivi	701.876	2.515.832	-1.813.955	-72%
	TOTALE E)	**-**	**2.515.832**	**-2.515.832**	**-100%**
A+B+C+D+E	**TOTALE PASSIVO**	**168.776.168**	**150.630.638**	**18.145.529**	**12%**
F)	**CONTI D'ORDINE**	**-**	**-**	**-**	**0%**
F.1)	Canoni di leasing ancora da pagare	-	-	-	0%
F.2)	Depositi cauzionali	-	-	-	0%
F.3)	Beni in comodato	-	-	-	0%
F.4)	Altri conti d'ordine	-	-	-	0%
	TOTALE F)	**-**	**-**	**-**	**0%**

Stato Patrimoniale - Consuntivo 2025 - Azienda: AO Sant'Andrea					
CODICE	**VOCE**	**2025**	**2024**	**2025-2024**	**Diff (%)**
	ATTIVO				
A)	**IMMOBILIZZAZIONI**	**109.594.824**	**94.225.982**	**15.368.842**	**16%**
A.I)	Immobilizzazioni immateriali	2.205.707	725.425	1.480.282	204%
A.I.1)	Costi d'impianto e di ampliamento	-	-	-	0%
A.I.2)	Costi di ricerca e sviluppo	-	-	-	0%
A.I.3)	Diritti di brevetto e di utilizzazione delle opere dell'ingegno	-	-	-	0%
A.I.4)	Immobilizzazioni immateriali in corso e acconti	-	-	-	0%
A.I.5)	Altre immobilizzazioni immateriali	2.205.707	725.425	1.480.282	204%
A.II)	Immobilizzazioni materiali	107.324.786	93.436.227	13.888.559	15%
A.II.1)	Terreni	-	-	-	0%
A.II.1.a)	Terreni disponibili	-	-	-	0%
A.II.1.b)	Terreni indisponibili	-	-	-	0%
A.II.2)	Fabbricati	43.628.419	38.122.988	5.505.430	14%
A.II.2.a)	Fabbricati non strumentali (disponibili)	40.016	41.471	-1.455	-4%
A.II.2.b)	Fabbricati strumentali (indisponibili)	43.588.403	38.081.518	5.506.885	14%
A.II.3)	Impianti e macchinari	2.853.550	4.337.698	-1.484.148	-34%
A.II.4)	Attrezzature sanitarie e scientifiche	15.812.864	15.104.132	708.732	5%
A.II.5)	Mobili e arredi	317.426	275.938	41.489	15%
A.II.6)	Automezzi	-	1.716	-1.716	-100%
A.II.7)	Oggetti d'arte	294.705	349.319	-54.614	-16%
A.II.8)	Altre immobilizzazioni materiali	409.535	315.089	94.447	30%
A.II.9)	Immobilizzazioni materiali in corso e acconti	44.008.287	34.929.348	9.078.939	26%
A.III)	Immobilizzazioni finanziarie (con separata indicazione, per ciascuna voce dei crediti, degli importi esigibili entro l'esercizio successivo)	64.330	64.330	-	0%
A.III.1)	Crediti finanziari	64.330	64.330	-	0%
A.III.1.a)	Crediti finanziari v/Stato	-	-	-	0%
A.III.1.b)	Crediti finanziari v/Regione	-	-	-	0%
A.III.1.c)	Crediti finanziari v/partecipate	-	-	-	0%
A.III.1.d)	Crediti finanziari v/altri	64.330	64.330	-	0%
A.III.2)	Titoli	-	-	-	0%
A.III.2.a)	Partecipazioni	-	-	-	0%
A.III.2.b)	Altri titoli	-	-	-	0%
	TOTALE A)	**-**	**94.225.982**	**-94.225.982**	**-100%**
B)	**ATTIVO CIRCOLANTE**	**114.469.973**	**138.585.121**	**-24.115.149**	**-17%**
B.I)	Rimanenze	6.603.564	5.423.808	1.179.756	22%
B.I.1)	Rimanenze beni sanitari	6.485.309	5.338.518	1.146.790	21%
B.I.2)	Rimanenze beni non sanitari	118.255	85.290	32.965	39%
B.I.3)	Acconti per acquisti beni sanitari	-	-	-	0%
B.I.4)	Acconti per acquisti beni non sanitari	-	-	-	0%
B.II)	Crediti (con separata indicazione, per ciascuna voce, degli importi esigibili oltre l'esercizio successivo)	81.651.109	93.612.558	-11.961.449	-13%
B.II.1)	Crediti v/Stato	4.140.399	4.343.957	-203.558	-5%
B.II.1.a)	Crediti v/Stato - parte corrente	-	27	-27	-100%
B.II.1.a.1)	Crediti v/Stato per spesa corrente e acconti	-	-	-	0%
B.II.1.a.2)	Crediti v/Stato - altro	-	27	-27	-100%
B.II.1.b)	Crediti v/Stato - investimenti	3.188.919	3.392.449	-203.531	-6%
B.II.1.c)	Crediti v/Stato - per ricerca	951.480	951.480	-	0%
B.II.1.c.1)	Crediti v/Ministero della Salute per ricerca corrente	-	-	-	0%
B.II.1.c.2)	Crediti v/Ministero della Salute per ricerca finalizzata	951.480	951.480	-	0%
B.II.1.c.3)	Crediti v/Stato per ricerca - altre Amministrazioni centrali	-	-	-	0%
B.II.1.c.4)	Crediti v/Stato - investimenti per ricerca	-	-	-	0%
B.II.1.d)	Crediti v/prefetture	-	-	-	0%
B.II.2)	Crediti v/Regione o Provincia Autonoma	10.951.115	20.842.522	-9.891.407	-47%
B.II.2.a)	Crediti v/Regione o Provincia Autonoma - parte corrente	1.122.669	595.797	526.871	88%
B.II.2.a.1)	Crediti v/Regione o Provincia Autonoma per spesa corrente	1.122.669	586.177	536.492	92%
B.II.2.a.1.a)	Crediti v/Regione o Provincia Autonoma per finanziamento sanitario ordinario corrente	-	-	-	0%
B.II.2.a.1.b)	Crediti v/Regione o Provincia Autonoma per finanziamento sanitario aggiuntivo corrente LEA	-	-	-	0%
B.II.2.a.1.c)	Crediti v/Regione o Provincia Autonoma per finanziamento sanitario aggiuntivo corrente extra LEA	-	-	-	0%
B.II.2.a.1.d)	Crediti v/Regione o Provincia Autonoma per spesa corrente - altro	1.122.669	586.177	536.492	92%
B.II.2.a.2)	Crediti v/Regione o Provincia Autonoma per ricerca	-	9.621	-9.621	-100%
B.II.2.b)	Crediti v/Regione o Provincia Autonoma - patrimonio netto	9.828.446	20.246.724	-10.418.278	-51%
B.II.2.b.1)	Crediti v/Regione o Provincia Autonoma per finanziamento per investimenti	9.828.446	20.246.724	-10.418.278	-51%
B.II.2.b.2)	Crediti v/Regione o Provincia Autonoma per incremento fondo di dotazione	-	-	-	0%
B.II.2.b.3)	Crediti v/Regione o Provincia Autonoma per ripiano perdite	-	-	-	0%
B.II.2.b.4)	Crediti v/Regione o Provincia Autonoma per ricostituzione risorse da investimenti esercizi precedenti	-	-	-	0%
B.II.3)	Crediti v/Comuni	22.255	22.255	-	0%
B.II.4)	Crediti v/aziende sanitarie pubbliche e acconto quota FSR da distribuire	1.404.631	1.272.808	131.823	10%
B.II.4.a)	Crediti v/aziende sanitarie pubbliche della Regione	1.379.024	1.247.201	131.823	11%
B.II.4.b)	Crediti v/aziende sanitarie pubbliche fuori Regione	25.607	25.607	-	0%
B.II.5)	Crediti v/societa' partecipate e/o enti dipendenti della Regione	415	415	-	0%
B.II.6)	Crediti v/Erario	305.012	1.468.152	-1.163.140	-79%
B.II.7)	Crediti v/altri	64.827.282	65.662.450	-835.168	-1%
B.III)	Attivita' finanziarie che non costituiscono immobilizzazioni	-	-	-	0%
B.III.1)	Partecipazioni che non costituiscono immobilizzazioni	-	-	-	0%
B.III.2)	Altri titoli che non costituiscono immobilizzazioni	-	-	-	0%
B.IV)	Disponibilita' liquide	26.215.300	39.548.755	-13.333.455	-34%
B.IV.1)	Cassa	8.243	8.273	-30	0%

Stato Patrimoniale - Consuntivo 2025 - Azienda: AO Sant'Andrea					
B.IV.2)	Istituto Tesoriere	26.207.057	39.540.482	-13.333.425	-34%
B.IV.3)	Tesoreria Unica	-	-	-	0%
B.IV.4)	Conto corrente postale	-	-	-	0%
	TOTALE B)	**-**	**138.585.121**	**-138.585.121**	**-100%**
C)	**RATEI E RISCONTI ATTIVI**	**57.613**	**57.613**	**-0**	**0%**
C.I)	Ratei attivi	-	-	-	0%
C.II)	Risconti attivi	57.613	57.613	-0	0%
	TOTALE C)	**-**	**57.613**	**-57.613**	**-100%**
A+B+C	**TOTALE ATTIVO**	**224.122.409**	**232.868.716**	**-8.746.307**	**-4%**
D)	**CONTI D'ORDINE**	**-**	**-**	**-**	**0%**
D.1)	Canoni di leasing ancora da pagare	-	-	-	0%
D.2)	Depositi cauzionali	-	-	-	0%
D.3)	Beni in comodato	-	-	-	0%
D.4)	Altri conti d'ordine	-	-	-	0%
	TOTALE D)	**-**	**-**	**-**	**0%**
	PASSIVO	-		-	**0%**
A)	**PATRIMONIO NETTO**	**109.594.824**	**4.146.536**	**105.448.287**	**2543%**
A.I)	Fondo di dotazione	2.205.707	10.314.508	-8.108.800	-79%
A.II)	Finanziamenti per investimenti	107.324.786	49.917.045	57.407.741	115%
A.II.1)	Finanziamenti per beni di prima dotazione	-	-	-	0%
A.II.2)	Finanziamenti da Stato per investimenti	43.628.419	18.685.055	24.943.364	133%
A.II.2.a)	Finanziamenti da Stato ex art. 20 Legge 67/88	40.016	775.549	-735.533	-95%
A.II.2.b)	Finanziamenti da Stato per ricerca	43.588.403	-	43.588.403	0%
A.II.2.c)	Finanziamenti da Stato - altro	18.541.350	17.909.506	631.844	4%
A.II.3)	Finanziamenti da Regione per investimenti	2.853.550	26.549.964	-23.696.413	-89%
A.II.4)	Finanziamenti da altri soggetti pubblici per investimenti	15.812.864	-	15.812.864	0%
A.II.5)	Finanziamenti per investimenti da rettifica contributi in conto esercizio	317.426	4.682.027	-4.364.601	-93%
A.III)	Riserve da donazioni e lasciti vincolati ad investimenti	64.330	808.841	-744.511	-92%
A.IV)	Altre riserve	-	-	-	0%
A.V)	Contributi per ripiano perdite	-	-	-	0%
A.VI)	Utili (perdite) portati a nuovo	-	-	-	0%
A.VII)	Utile (perdita) dell'esercizio	-65.469.009	-56.893.858	-8.575.151	15%
	TOTALE A)	**-**	**4.146.536**	**-4.146.536**	**-100%**
B)	**FONDI PER RISCHI ED ONERI**	**114.469.973**	**59.009.685**	**55.460.288**	**94%**
B.1)	Fondi per imposte, anche differite	-	-	-	0%
B.2)	Fondi per rischi	32.468.895	32.375.347	93.547	0%
B.3)	Fondi da distribuire	-	-	-	0%
B.4)	Quota inutilizzata contributi di parte corrente vincolati	4.650.028	6.860.494	-2.210.465	-32%
B.5)	Altri fondi oneri	20.446.798	19.773.844	672.954	3%
	TOTALE B)	**-**	**59.009.685**	**-59.009.685**	**-100%**
C)	**TRATTAMENTO FINE RAPPORTO**	**57.613**	**-**	**57.613**	**0%**
C.1)	Premi operosita'	-	-	-	0%
C.2)	TFR personale dipendente	-	-	-	0%
	TOTALE C)	**-**	**-**	**-**	**0%**
D)	**DEBITI (con separata indicazione, per ciascuna voce, degli importi esigibili oltre l'esercizio successivo)**	**-**	**169.712.495**	**-169.712.495**	**-100%**
D.1)	Mutui passivi	-	-	-	0%
D.2)	Debiti v/Stato	-	-	-	0%
D.3)	Debiti v/Regione o Provincia Autonoma	-	86.358.635	-86.358.635	-100%
D.4)	Debiti v/Comuni	-	-	-	0%
D.5)	Debiti v/aziende sanitarie pubbliche	732.493	703.818	28.675	4%
D.5.a)	Debiti v/aziende sanitarie pubbliche della Regione per spesa corrente e mobilita'	-	-	-	0%
D.5.b)	Debiti v/aziende sanitarie pubbliche della Regione per finanziamento sanitario aggiuntivo corrente LEA	-	-	-	0%
D.5.c)	Debiti v/aziende sanitarie pubbliche della Regione per finanziamento sanitario aggiuntivo corrente extra LEA	-	-	-	0%
D.5.d)	Debiti v/aziende sanitarie pubbliche della Regione per altre prestazioni	728.940	694.144	34.796	5%
D.5.e)	Debiti v/aziende sanitarie pubbliche della Regione per versamenti a patrimonio netto	-	-	-	0%
D.5.f)	Debiti v/aziende sanitarie pubbliche fuori Regione	3.553	9.674	-6.121	-63%
D.6)	Debiti v/societa' partecipate e/o enti dipendenti della Regione	-	-	-	0%
D.7)	Debiti v/fornitori	53.669.601	51.424.425	2.245.176	4%
D.8)	Debiti v/Istituto Tesoriere	-	-	-	0%
D.9)	Debiti tributari	6.370.506	6.177.250	193.256	3%
D.10)	Debiti v/altri finanziatori	-	-	-	0%
D.11)	Debiti v/istituti previdenziali, assistenziali e sicurezza sociale	6.785.672	6.313.863	471.809	7%
D.12)	Debiti v/altri	23.009.157	18.734.504	4.274.653	23%
	TOTALE D)	**-**	**169.712.495**	**-169.712.495**	**-100%**
E)	**RATEI E RISCONTI PASSIVI**	**0**	**0**	**-**	**0%**
E.1)	Ratei passivi	-	-	-	0%
E.2)	Risconti passivi	0	0	-	0%
	TOTALE E)	**-**	**0**	**-0**	**-100%**
A+B+C+D+E	**TOTALE PASSIVO**	**224.122.409**	**232.868.716**	**-8.746.307**	**-4%**
F)	**CONTI D'ORDINE**	**-**	**-**	**-**	**0%**
F.1)	Canoni di leasing ancora da pagare	-	-	-	0%
F.2)	Depositi cauzionali	-	-	-	0%
F.3)	Beni in comodato	-	-	-	0%
F.4)	Altri conti d'ordine	-	-	-	0%
	TOTALE F)	**-**	**-**	**-**	**0%**

Stato Patrimoniale - Consuntivo 2025 - Azienda: AOU Policlinico Umberto I					
CODICE	**VOCE**	**2025**	**2024**	**2025-2024**	**Diff (%)**
	ATTIVO				
A)	**IMMOBILIZZAZIONI**	**39.360.684**	**36.008.123**	**3.352.561**	**9%**
A.I)	Immobilizzazioni immateriali	15.879.250	9.913.726	5.965.524	60%
A.I.1)	Costi d'impianto e di ampliamento	-	-	-	0%
A.I.2)	Costi di ricerca e sviluppo	-	-	-	0%
A.I.3)	Diritti di brevetto e di utilizzazione delle opere dell'ingegno	-	-	-	0%
A.I.4)	Immobilizzazioni immateriali in corso e acconti	-	-	-	0%
A.I.5)	Altre immobilizzazioni immateriali	15.879.250	9.913.726	5.965.524	60%
A.II)	Immobilizzazioni materiali	23.345.894	25.958.858	-2.612.963	-10%
A.II.1)	Terreni	-	-	-	0%
A.II.1.a)	Terreni disponibili	-	-	-	0%
A.II.1.b)	Terreni indisponibili	-	-	-	0%
A.II.2)	Fabbricati	-	-	-	0%
A.II.2.a)	Fabbricati non strumentali (disponibili)	-	-	-	0%
A.II.2.b)	Fabbricati strumentali (indisponibili)	-	-	-	0%
A.II.3)	Impianti e macchinari	5.802.757	5.549.789	252.968	5%
A.II.4)	Attrezzature sanitarie e scientifiche	14.090.274	18.448.212	-4.357.938	-24%
A.II.5)	Mobili e arredi	717.285	444.580	272.705	61%
A.II.6)	Automezzi	-	-	-	0%
A.II.7)	Oggetti d'arte	-	-	-	0%
A.II.8)	Altre immobilizzazioni materiali	2.662.221	1.442.919	1.219.302	85%
A.II.9)	Immobilizzazioni materiali in corso e acconti	73.357	73.357	-	0%
A.III)	Immobilizzazioni finanziarie (con separata indicazione, per ciascuna voce dei crediti, degli importi esigibili entro l'esercizio successivo)	135.539	135.539	-	0%
A.III.1)	Crediti finanziari	135.539	135.539	-	0%
A.III.1.a)	Crediti finanziari v/Stato	-	-	-	0%
A.III.1.b)	Crediti finanziari v/Regione	-	-	-	0%
A.III.1.c)	Crediti finanziari v/partecipate	-	-	-	0%
A.III.1.d)	Crediti finanziari v/altri	135.539	135.539	-	0%
A.III.2)	Titoli	-	-	-	0%
A.III.2.a)	Partecipazioni	-	-	-	0%
A.III.2.b)	Altri titoli	-	-	-	0%
	TOTALE A)	**-**	**36.008.123**	**-36.008.123**	**-100%**
B)	**ATTIVO CIRCOLANTE**	**147.282.975**	**147.501.445**	**-218.470**	**0%**
B.I)	Rimanenze	20.379.117	16.529.421	3.849.696	23%
B.I.1)	Rimanenze beni sanitari	19.995.357	16.115.151	3.880.206	24%
B.I.2)	Rimanenze beni non sanitari	383.760	414.270	-30.510	-7%
B.I.3)	Acconti per acquisti beni sanitari	-	-	-	0%
B.I.4)	Acconti per acquisti beni non sanitari	-	-	-	0%
B.II)	Crediti (con separata indicazione, per ciascuna voce, degli importi esigibili oltre l'esercizio successivo)	107.428.129	108.206.498	-778.370	-1%
B.II.1)	Crediti v/Stato	5.591.448	9.495.641	-3.904.193	-41%
B.II.1.a)	Crediti v/Stato - parte corrente	-	-	-	0%
B.II.1.a.1)	Crediti v/Stato per spesa corrente e acconti	-	-	-	0%
B.II.1.a.2)	Crediti v/Stato - altro	-	-	-	0%
B.II.1.b)	Crediti v/Stato - investimenti	5.591.448	9.495.641	-3.904.193	-41%
B.II.1.c)	Crediti v/Stato - per ricerca	-	-	-	0%
B.II.1.c.1)	Crediti v/Ministero della Salute per ricerca corrente	-	-	-	0%
B.II.1.c.2)	Crediti v/Ministero della Salute per ricerca finalizzata	-	-	-	0%
B.II.1.c.3)	Crediti v/Stato per ricerca - altre Amministrazioni centrali	-	-	-	0%
B.II.1.c.4)	Crediti v/Stato - investimenti per ricerca	-	-	-	0%
B.II.1.d)	Crediti v/prefetture	-	-	-	0%
B.II.2)	Crediti v/Regione o Provincia Autonoma	84.541.815	73.578.123	10.963.692	15%
B.II.2.a)	Crediti v/Regione o Provincia Autonoma - parte corrente	42.683.229	30.160.399	12.522.831	42%
B.II.2.a.1)	Crediti v/Regione o Provincia Autonoma per spesa corrente	42.683.229	30.160.399	12.522.831	42%
B.II.2.a.1.a)	Crediti v/Regione o Provincia Autonoma per finanziamento sanitario ordinario corrente	-	-	-	0%
B.II.2.a.1.b)	Crediti v/Regione o Provincia Autonoma per finanziamento sanitario aggiuntivo corrente LEA	-	-	-	0%
B.II.2.a.1.c)	Crediti v/Regione o Provincia Autonoma per finanziamento sanitario aggiuntivo corrente extra LEA	-	-	-	0%
B.II.2.a.1.d)	Crediti v/Regione o Provincia Autonoma per spesa corrente - altro	42.683.229	30.160.399	12.522.831	42%
B.II.2.a.2)	Crediti v/Regione o Provincia Autonoma per ricerca	-	-	-	0%
B.II.2.b)	Crediti v/Regione o Provincia Autonoma - patrimonio netto	41.858.586	43.417.724	-1.559.138	-4%
B.II.2.b.1)	Crediti v/Regione o Provincia Autonoma per finanziamento per investimenti	41.858.586	43.417.724	-1.559.138	-4%
B.II.2.b.2)	Crediti v/Regione o Provincia Autonoma per incremento fondo di dotazione	-	-	-	0%
B.II.2.b.3)	Crediti v/Regione o Provincia Autonoma per ripiano perdite	-	-	-	0%
B.II.2.b.4)	Crediti v/Regione o Provincia Autonoma per ricostituzione risorse da investimenti esercizi precedenti	-	-	-	0%
B.II.3)	Crediti v/Comuni	-	-	-	0%
B.II.4)	Crediti v/aziende sanitarie pubbliche e acconto quota FSR da distribuire	2.946.069	2.581.394	364.675	14%
B.II.4.a)	Crediti v/aziende sanitarie pubbliche della Regione	2.901.197	2.567.568	333.629	13%
B.II.4.b)	Crediti v/aziende sanitarie pubbliche fuori Regione	44.872	13.826	31.046	225%
B.II.5)	Crediti v/societa' partecipate e/o enti dipendenti della Regione	-	-	-	0%
B.II.6)	Crediti v/Erario	16.722	15.395	1.327	9%
B.II.7)	Crediti v/altri	14.332.075	22.535.946	-8.203.871	-36%
B.III)	Attivita' finanziarie che non costituiscono immobilizzazioni	-	-	-	0%
B.III.1)	Partecipazioni che non costituiscono immobilizzazioni	-	-	-	0%
B.III.2)	Altri titoli che non costituiscono immobilizzazioni	-	-	-	0%
B.IV)	Disponibilita' liquide	19.475.729	22.765.526	-3.289.796	-14%
B.IV.1)	Cassa	-	-	-	0%

Stato Patrimoniale - Consuntivo 2025 - Azienda: AOU Policlinico Umberto I					
B.IV.2)	Istituto Tesoriere	19.475.729	22.765.526	-3.289.796	-14%
B.IV.3)	Tesoreria Unica	-	-	-	0%
B.IV.4)	Conto corrente postale	-	-	-	0%
	TOTALE B)	**-**	**147.501.445**	**-147.501.445**	**-100%**
C)	**RATEI E RISCONTI ATTIVI**	**4.003.947**	**1.471.968**	**2.531.979**	**172%**
C.I)	Ratei attivi	0	0	-	0%
C.II)	Risconti attivi	4.003.947	1.471.968	2.531.979	172%
	TOTALE C)	**-**	**1.471.968**	**-1.471.968**	**-100%**
A+B+C	**TOTALE ATTIVO**	**190.647.606**	**184.981.536**	**5.666.070**	**3%**
D)	**CONTI D'ORDINE**	**119.152.000**	**122.755.845**	**-3.603.845**	**-3%**
D.1)	Canoni di leasing ancora da pagare	-	-	-	0%
D.2)	Depositi cauzionali	-	-	-	0%
D.3)	Beni in comodato	-	-	-	0%
D.4)	Altri conti d'ordine	119.152.000	122.755.845	-3.603.845	-3%
	TOTALE D)	**-**	**122.755.845**	**-122.755.845**	**-100%**
	PASSIVO	-		-	**0%**
A)	**PATRIMONIO NETTO**	**39.360.684**	**26.380.602**	**12.980.082**	**49%**
A.I)	Fondo di dotazione	15.879.250	166.173	15.713.077	9456%
A.II)	Finanziamenti per investimenti	23.345.894	74.184.846	-50.838.951	-69%
A.II.1)	Finanziamenti per beni di prima dotazione	-	-	-	0%
A.II.2)	Finanziamenti da Stato per investimenti	-	39.449.792	-39.449.792	-100%
A.II.2.a)	Finanziamenti da Stato ex art. 20 Legge 67/88	-	399.418	-399.418	-100%
A.II.2.b)	Finanziamenti da Stato per ricerca	-	-	-	0%
A.II.2.c)	Finanziamenti da Stato - altro	34.121.926	39.050.375	-4.928.449	-13%
A.II.3)	Finanziamenti da Regione per investimenti	5.802.757	25.691.822	-19.889.064	-77%
A.II.4)	Finanziamenti da altri soggetti pubblici per investimenti	14.090.274	-	14.090.274	0%
A.II.5)	Finanziamenti per investimenti da rettifica contributi in conto esercizio	717.285	9.043.232	-8.325.947	-92%
A.III)	Riserve da donazioni e lasciti vincolati ad investimenti	135.539	680.177	-544.638	-80%
A.IV)	Altre riserve	29.082	22.661	6.421	28%
A.V)	Contributi per ripiano perdite	-	-	-	0%
A.VI)	Utili (perdite) portati a nuovo	-	-	-	0%
A.VII)	Utile (perdita) dell'esercizio	-65.971.497	-48.673.255	-17.298.242	36%
	TOTALE A)	**-**	**26.380.602**	**-26.380.602**	**-100%**
B)	**FONDI PER RISCHI ED ONERI**	**147.282.975**	**29.101.830**	**118.181.145**	**406%**
B.1)	Fondi per imposte, anche differite	19.905	19.905	-	0%
B.2)	Fondi per rischi	15.579.471	15.363.430	216.042	1%
B.3)	Fondi da distribuire	-	-	-	0%
B.4)	Quota inutilizzata contributi di parte corrente vincolati	5.621.034	6.999.163	-1.378.129	-20%
B.5)	Altri fondi oneri	7.118.884	6.719.332	399.552	6%
	TOTALE B)	**-**	**29.101.830**	**-29.101.830**	**-100%**
C)	**TRATTAMENTO FINE RAPPORTO**	**4.003.947**	**-**	**4.003.947**	**0%**
C.1)	Premi operosita'	-	-	-	0%
C.2)	TFR personale dipendente	-	-	-	0%
	TOTALE C)	**-**	**-**	**-**	**0%**
D)	**DEBITI (con separata indicazione, per ciascuna voce, degli importi esigibili oltre l'esercizio successivo)**	**119.152.000**	**129.068.642**	**-9.916.642**	**-8%**
D.1)	Mutui passivi	-	-	-	0%
D.2)	Debiti v/Stato	-	-	-	0%
D.3)	Debiti v/Regione o Provincia Autonoma	-	48.510.531	-48.510.531	-100%
D.4)	Debiti v/Comuni	119.152.000	-	119.152.000	0%
D.5)	Debiti v/aziende sanitarie pubbliche	515.506	506.734	8.772	2%
D.5.a)	Debiti v/aziende sanitarie pubbliche della Regione per spesa corrente e mobilita'	-	-	-	0%
D.5.b)	Debiti v/aziende sanitarie pubbliche della Regione per finanziamento sanitario aggiuntivo corrente LEA	-	-	-	0%
D.5.c)	Debiti v/aziende sanitarie pubbliche della Regione per finanziamento sanitario aggiuntivo corrente extra LEA	-	-	-	0%
D.5.d)	Debiti v/aziende sanitarie pubbliche della Regione per altre prestazioni	512.351	505.108	7.243	1%
D.5.e)	Debiti v/aziende sanitarie pubbliche della Regione per versamenti a patrimonio netto	-	-	-	0%
D.5.f)	Debiti v/aziende sanitarie pubbliche fuori Regione	3.155	1.627	1.528	94%
D.6)	Debiti v/societa' partecipate e/o enti dipendenti della Regione	-	-	-	0%
D.7)	Debiti v/fornitori	35.113.533	34.650.353	463.180	1%
D.8)	Debiti v/Istituto Tesoriere	-	-	-	0%
D.9)	Debiti tributari	5.303.509	171.062	5.132.447	3000%
D.10)	Debiti v/altri finanziatori	-	-	-	0%
D.11)	Debiti v/istituti previdenziali, assistenziali e sicurezza sociale	3.903.547	467.827	3.435.720	734%
D.12)	Debiti v/altri	33.461.487	44.762.135	-11.300.648	-25%
	TOTALE D)	**-**	**129.068.642**	**-129.068.642**	**-100%**
E)	**RATEI E RISCONTI PASSIVI**	**646.198**	**430.462**	**215.735**	**50%**
E.1)	Ratei passivi	-	-	-	0%
E.2)	Risconti passivi	646.198	430.462	215.735	50%
	TOTALE E)	**-**	**430.462**	**-430.462**	**-100%**
A+B+C+D+E	**TOTALE PASSIVO**	**190.647.606**	**184.981.536**	**5.666.070**	**3%**
F)	**CONTI D'ORDINE**	**119.152.000**	**122.755.845**	**-3.603.845**	**-3%**
F.1)	Canoni di leasing ancora da pagare	-	-	-	0%
F.2)	Depositi cauzionali	-	-	-	0%
F.3)	Beni in comodato	-	-	-	0%
F.4)	Altri conti d'ordine	119.152.000	122.755.845	-3.603.845	-3%
	TOTALE F)	**-**	**122.755.845**	**-122.755.845**	**-100%**

Stato Patrimoniale - Consuntivo 2025 - Azienda: Ares 118					
CODICE	**VOCE**	**2025**	**2024**	**2025-2024**	**Diff (%)**
	ATTIVO				
A)	**IMMOBILIZZAZIONI**	**33.807.497**	**20.999.351**	**12.808.146**	**61%**
A.I)	Immobilizzazioni immateriali	5.169.321	3.769.801	1.399.520	37%
A.I.1)	Costi d'impianto e di ampliamento	-	-	-	0%
A.I.2)	Costi di ricerca e sviluppo	-	-	-	0%
A.I.3)	Diritti di brevetto e di utilizzazione delle opere dell'ingegno	2.051	6.251	-4.200	-67%
A.I.4)	Immobilizzazioni immateriali in corso e acconti	-	-	-	0%
A.I.5)	Altre immobilizzazioni immateriali	5.167.270	3.763.550	1.403.720	37%
A.II)	Immobilizzazioni materiali	28.595.410	17.189.664	11.405.746	66%
A.II.1)	Terreni	-	-	-	0%
A.II.1.a)	Terreni disponibili	-	-	-	0%
A.II.1.b)	Terreni indisponibili	-	-	-	0%
A.II.2)	Fabbricati	795.237	826.170	-30.933	-4%
A.II.2.a)	Fabbricati non strumentali (disponibili)	9.218	9.218	-	0%
A.II.2.b)	Fabbricati strumentali (indisponibili)	786.019	816.952	-30.933	-4%
A.II.3)	Impianti e macchinari	380.890	239.071	141.819	59%
A.II.4)	Attrezzature sanitarie e scientifiche	2.439.257	2.233.904	205.353	9%
A.II.5)	Mobili e arredi	369.585	267.199	102.386	38%
A.II.6)	Automezzi	21.053.697	11.317.868	9.735.829	86%
A.II.7)	Oggetti d'arte	-	-	-	0%
A.II.8)	Altre immobilizzazioni materiali	2.403.629	1.147.494	1.256.135	109%
A.II.9)	Immobilizzazioni materiali in corso e acconti	1.153.115	1.157.958	-4.843	0%
A.III)	Immobilizzazioni finanziarie (con separata indicazione, per ciascuna voce dei crediti, degli importi esigibili entro l'esercizio successivo)	42.766	39.886	2.880	7%
A.III.1)	Crediti finanziari	42.766	39.886	2.880	7%
A.III.1.a)	Crediti finanziari v/Stato	-	-	-	0%
A.III.1.b)	Crediti finanziari v/Regione	-	-	-	0%
A.III.1.c)	Crediti finanziari v/partecipate	-	-	-	0%
A.III.1.d)	Crediti finanziari v/altri	42.766	39.886	2.880	7%
A.III.2)	Titoli	-	-	-	0%
A.III.2.a)	Partecipazioni	-	-	-	0%
A.III.2.b)	Altri titoli	-	-	-	0%
	TOTALE A)	**-**	**20.999.351**	**-20.999.351**	**-100%**
B)	**ATTIVO CIRCOLANTE**	**104.289.763**	**151.153.909**	**-46.864.146**	**-31%**
B.I)	Rimanenze	1.395.505	1.157.963	237.542	21%
B.I.1)	Rimanenze beni sanitari	1.002.266	823.536	178.730	22%
B.I.2)	Rimanenze beni non sanitari	393.239	334.427	58.812	18%
B.I.3)	Acconti per acquisti beni sanitari	-	-	-	0%
B.I.4)	Acconti per acquisti beni non sanitari	-	-	-	0%
B.II)	Crediti (con separata indicazione, per ciascuna voce, degli importi esigibili oltre l'esercizio successivo)	91.882.384	92.979.031	-1.096.647	-1%
B.II.1)	Crediti v/Stato	25.345.868	22.737.500	2.608.369	11%
B.II.1.a)	Crediti v/Stato - parte corrente	60	60	-	0%
B.II.1.a.1)	Crediti v/Stato per spesa corrente e acconti	-	-	-	0%
B.II.1.a.2)	Crediti v/Stato - altro	60	60	-	0%
B.II.1.b)	Crediti v/Stato - investimenti	25.323.758	22.715.390	2.608.369	11%
B.II.1.c)	Crediti v/Stato - per ricerca	22.050	22.050	-	0%
B.II.1.c.1)	Crediti v/Ministero della Salute per ricerca corrente	-	-	-	0%
B.II.1.c.2)	Crediti v/Ministero della Salute per ricerca finalizzata	-	-	-	0%
B.II.1.c.3)	Crediti v/Stato per ricerca - altre Amministrazioni centrali	22.050	22.050	-	0%
B.II.1.c.4)	Crediti v/Stato - investimenti per ricerca	-	-	-	0%
B.II.1.d)	Crediti v/prefetture	-	-	-	0%
B.II.2)	Crediti v/Regione o Provincia Autonoma	62.096.666	67.398.991	-5.302.325	-8%
B.II.2.a)	Crediti v/Regione o Provincia Autonoma - parte corrente	38.947.607	21.248.246	17.699.362	83%
B.II.2.a.1)	Crediti v/Regione o Provincia Autonoma per spesa corrente	38.947.607	21.248.246	17.699.362	83%
B.II.2.a.1.a)	Crediti v/Regione o Provincia Autonoma per finanziamento sanitario ordinario corrente	29.816.539	16.387.618	13.428.921	82%
B.II.2.a.1.b)	Crediti v/Regione o Provincia Autonoma per finanziamento sanitario aggiuntivo corrente LEA	-	-	-	0%
B.II.2.a.1.c)	Crediti v/Regione o Provincia Autonoma per finanziamento sanitario aggiuntivo corrente extra LEA	-	-	-	0%
B.II.2.a.1.d)	Crediti v/Regione o Provincia Autonoma per spesa corrente - altro	9.131.068	4.860.627	4.270.441	88%
B.II.2.a.2)	Crediti v/Regione o Provincia Autonoma per ricerca	-	-	-	0%
B.II.2.b)	Crediti v/Regione o Provincia Autonoma - patrimonio netto	23.149.059	46.150.745	-23.001.686	-50%
B.II.2.b.1)	Crediti v/Regione o Provincia Autonoma per finanziamento per investimenti	23.149.059	22.070.924	1.078.135	5%
B.II.2.b.2)	Crediti v/Regione o Provincia Autonoma per incremento fondo di dotazione	-	-	-	0%
B.II.2.b.3)	Crediti v/Regione o Provincia Autonoma per ripiano perdite	-	24.079.821	-24.079.821	-100%
B.II.2.b.4)	Crediti v/Regione o Provincia Autonoma per ricostituzione risorse da investimenti esercizi precedenti	-	-	-	0%
B.II.3)	Crediti v/Comuni	51.036	83.343	-32.307	-39%
B.II.4)	Crediti v/aziende sanitarie pubbliche e acconto quota FSR da distribuire	1.218.926	981.038	237.888	24%
B.II.4.a)	Crediti v/aziende sanitarie pubbliche della Regione	1.160.850	922.962	237.888	26%
B.II.4.b)	Crediti v/aziende sanitarie pubbliche fuori Regione	58.076	58.076	-	0%
B.II.5)	Crediti v/societa' partecipate e/o enti dipendenti della Regione	-	-	-	0%
B.II.6)	Crediti v/Erario	671.555	347.674	323.882	93%
B.II.7)	Crediti v/altri	2.498.333	1.430.487	1.067.846	75%
B.III)	Attivita' finanziarie che non costituiscono immobilizzazioni	-	-	-	0%
B.III.1)	Partecipazioni che non costituiscono immobilizzazioni	-	-	-	0%
B.III.2)	Altri titoli che non costituiscono immobilizzazioni	-	-	-	0%
B.IV)	Disponibilita' liquide	11.011.874	57.016.915	-46.005.041	-81%
B.IV.1)	Cassa	22.015	20.684	1.331	6%

Stato Patrimoniale - Consuntivo 2025 - Azienda: Ares 118					
B.IV.2)	Istituto Tesoriere	10.989.859	56.996.231	-46.006.373	-81%
B.IV.3)	Tesoreria Unica	-	-	-	0%
B.IV.4)	Conto corrente postale	-	-	-	0%
	TOTALE B)	**-**	**151.153.909**	**-151.153.909**	**-100%**
C)	**RATEI E RISCONTI ATTIVI**	**-**	**-**	**-**	**0%**
C.I)	Ratei attivi	-	-	-	0%
C.II)	Risconti attivi	-	-	-	0%
	TOTALE C)	**-**	**-**	**-**	**0%**
A+B+C	**TOTALE ATTIVO**	**138.097.260**	**172.153.260**	**-34.056.001**	**-20%**
D)	**CONTI D'ORDINE**	**-**	**-**	**-**	**0%**
D.1)	Canoni di leasing ancora da pagare	-	-	-	0%
D.2)	Depositi cauzionali	-	-	-	0%
D.3)	Beni in comodato	-	-	-	0%
D.4)	Altri conti d'ordine	-	-	-	0%
	TOTALE D)	**-**	**-**	**-**	**0%**
	PASSIVO	-		-	**0%**
A)	**PATRIMONIO NETTO**	**33.807.497**	**21.098.538**	**12.708.959**	**60%**
A.I)	Fondo di dotazione	5.169.321	-	5.169.321	0%
A.II)	Finanziamenti per investimenti	28.595.410	57.137.664	-28.542.254	-50%
A.II.1)	Finanziamenti per beni di prima dotazione	-	-	-	0%
A.II.2)	Finanziamenti da Stato per investimenti	795.237	34.739.737	-33.944.501	-98%
A.II.2.a)	Finanziamenti da Stato ex art. 20 Legge 67/88	9.218	339.243	-330.025	-97%
A.II.2.b)	Finanziamenti da Stato per ricerca	786.019	10.638	775.380	7289%
A.II.2.c)	Finanziamenti da Stato - altro	34.378.067	34.389.856	-11.790	0%
A.II.3)	Finanziamenti da Regione per investimenti	380.890	16.579.814	-16.198.924	-98%
A.II.4)	Finanziamenti da altri soggetti pubblici per investimenti	2.439.257	6.248	2.433.009	38939%
A.II.5)	Finanziamenti per investimenti da rettifica contributi in conto esercizio	369.585	5.811.864	-5.442.279	-94%
A.III)	Riserve da donazioni e lasciti vincolati ad investimenti	42.766	118.962	-76.196	-64%
A.IV)	Altre riserve	-	-	-	0%
A.V)	Contributi per ripiano perdite	-	24.079.821	-24.079.821	-100%
A.VI)	Utili (perdite) portati a nuovo	-	-24.079.821	24.079.821	-100%
A.VII)	Utile (perdita) dell'esercizio	-27.922.134	-36.158.088	8.235.954	-23%
	TOTALE A)	**-**	**21.098.538**	**-21.098.538**	**-100%**
B)	**FONDI PER RISCHI ED ONERI**	**104.289.763**	**48.684.521**	**55.605.242**	**114%**
B.1)	Fondi per imposte, anche differite	-	-	-	0%
B.2)	Fondi per rischi	16.966.204	25.340.016	-8.373.813	-33%
B.3)	Fondi da distribuire	-	-	-	0%
B.4)	Quota inutilizzata contributi di parte corrente vincolati	1.106.415	9.032.430	-7.926.015	-88%
B.5)	Altri fondi oneri	14.229.361	14.312.074	-82.713	-1%
	TOTALE B)	**-**	**48.684.521**	**-48.684.521**	**-100%**
C)	**TRATTAMENTO FINE RAPPORTO**	**-**	**-**	**-**	**0%**
C.1)	Premi operosita'	-	-	-	0%
C.2)	TFR personale dipendente	-	-	-	0%
	TOTALE C)	**-**	**-**	**-**	**0%**
D)	**DEBITI (con separata indicazione, per ciascuna voce, degli importi esigibili oltre l'esercizio successivo)**	**-**	**102.370.202**	**-102.370.202**	**-100%**
D.1)	Mutui passivi	-	-	-	0%
D.2)	Debiti v/Stato	-	-	-	0%
D.3)	Debiti v/Regione o Provincia Autonoma	-	-	-	0%
D.4)	Debiti v/Comuni	-	128.038	-128.038	-100%
D.5)	Debiti v/aziende sanitarie pubbliche	5.045.089	4.470.126	574.963	13%
D.5.a)	Debiti v/aziende sanitarie pubbliche della Regione per spesa corrente e mobilita'	-	-	-	0%
D.5.b)	Debiti v/aziende sanitarie pubbliche della Regione per finanziamento sanitario aggiuntivo corrente LEA	-	-	-	0%
D.5.c)	Debiti v/aziende sanitarie pubbliche della Regione per finanziamento sanitario aggiuntivo corrente extra LEA	-	-	-	0%
D.5.d)	Debiti v/aziende sanitarie pubbliche della Regione per altre prestazioni	5.045.089	4.470.126	574.963	13%
D.5.e)	Debiti v/aziende sanitarie pubbliche della Regione per versamenti a patrimonio netto	-	-	-	0%
D.5.f)	Debiti v/aziende sanitarie pubbliche fuori Regione	-	-	-	0%
D.6)	Debiti v/societa' partecipate e/o enti dipendenti della Regione	-	-	-	0%
D.7)	Debiti v/fornitori	32.741.151	51.047.089	-18.305.939	-36%
D.8)	Debiti v/Istituto Tesoriere	-	-	-	0%
D.9)	Debiti tributari	797.097	432.284	364.813	84%
D.10)	Debiti v/altri finanziatori	-	-	-	0%
D.11)	Debiti v/istituti previdenziali, assistenziali e sicurezza sociale	10.899.421	8.653.643	2.245.778	26%
D.12)	Debiti v/altri	28.717.183	37.639.022	-8.921.839	-24%
	TOTALE D)	**-**	**102.370.202**	**-102.370.202**	**-100%**
E)	**RATEI E RISCONTI PASSIVI**	**-**	**-**	**-**	**0%**
E.1)	Ratei passivi	-	-	-	0%
E.2)	Risconti passivi	-	-	-	0%
	TOTALE E)	**-**	**-**	**-**	**0%**
A+B+C+D+E	**TOTALE PASSIVO**	**138.097.260**	**172.153.260**	**-34.056.001**	**-20%**
F)	**CONTI D'ORDINE**	**-**	**-**	**-**	**0%**
F.1)	Canoni di leasing ancora da pagare	-	-	-	0%
F.2)	Depositi cauzionali	-	-	-	0%
F.3)	Beni in comodato	-	-	-	0%
F.4)	Altri conti d'ordine	-	-	-	0%
	TOTALE F)	**-**	**-**	**-**	**0%**

Stato Patrimoniale - Consuntivo 2025 - Azienda: GSA					
CODICE	**VOCE**	**2025**	**2024**	**2025-2024**	**Diff (%)**
	ATTIVO				
A)	**IMMOBILIZZAZIONI**	**-**	**-**	**-**	**0%**
A.I)	Immobilizzazioni immateriali	-	-	-	0%
A.I.1)	Costi d'impianto e di ampliamento	-	-	-	0%
A.I.2)	Costi di ricerca e sviluppo	-	-	-	0%
A.I.3)	Diritti di brevetto e di utilizzazione delle opere dell'ingegno	-	-	-	0%
A.I.4)	Immobilizzazioni immateriali in corso e acconti	-	-	-	0%
A.I.5)	Altre immobilizzazioni immateriali	-	-	-	0%
A.II)	Immobilizzazioni materiali	-	-	-	0%
A.II.1)	Terreni	-	-	-	0%
A.II.1.a)	Terreni disponibili	-	-	-	0%
A.II.1.b)	Terreni indisponibili	-	-	-	0%
A.II.2)	Fabbricati	-	-	-	0%
A.II.2.a)	Fabbricati non strumentali (disponibili)	-	-	-	0%
A.II.2.b)	Fabbricati strumentali (indisponibili)	-	-	-	0%
A.II.3)	Impianti e macchinari	-	-	-	0%
A.II.4)	Attrezzature sanitarie e scientifiche	-	-	-	0%
A.II.5)	Mobili e arredi	-	-	-	0%
A.II.6)	Automezzi	-	-	-	0%
A.II.7)	Oggetti d'arte	-	-	-	0%
A.II.8)	Altre immobilizzazioni materiali	-	-	-	0%
A.II.9)	Immobilizzazioni materiali in corso e acconti	-	-	-	0%
A.III)	Immobilizzazioni finanziarie (con separata indicazione, per ciascuna voce dei crediti, degli importi esigibili entro l'esercizio successivo)	-	-	-	0%
A.III.1)	Crediti finanziari	-	-	-	0%
A.III.1.a)	Crediti finanziari v/Stato	-	-	-	0%
A.III.1.b)	Crediti finanziari v/Regione	-	-	-	0%
A.III.1.c)	Crediti finanziari v/partecipate	-	-	-	0%
A.III.1.d)	Crediti finanziari v/altri	-	-	-	0%
A.III.2)	Titoli	-	-	-	0%
A.III.2.a)	Partecipazioni	-	-	-	0%
A.III.2.b)	Altri titoli	-	-	-	0%
	TOTALE A)	**-**	**-**	**-**	**0%**
B)	**ATTIVO CIRCOLANTE**	**6.523.944.938**	**5.347.176.209**	**1.176.768.730**	**22%**
B.I)	Rimanenze	-	-	-	0%
B.I.1)	Rimanenze beni sanitari	-	-	-	0%
B.I.2)	Rimanenze beni non sanitari	-	-	-	0%
B.I.3)	Acconti per acquisti beni sanitari	-	-	-	0%
B.I.4)	Acconti per acquisti beni non sanitari	-	-	-	0%
B.II)	Crediti (con separata indicazione, per ciascuna voce, degli importi esigibili oltre l'esercizio successivo)	4.150.446.871	2.816.691.212	1.333.755.659	47%
B.II.1)	Crediti v/Stato	2.886.674.523	1.817.058.789	1.069.615.734	59%
B.II.1.a)	Crediti v/Stato - parte corrente	1.803.078.704	827.033.711	976.044.993	118%
B.II.1.a.1)	Crediti v/Stato per spesa corrente e acconti	1.801.486.945	825.441.952	976.044.993	118%
B.II.1.a.2)	Crediti v/Stato - altro	1.591.759	1.591.759	-	0%
B.II.1.b)	Crediti v/Stato - investimenti	1.081.932.484	988.428.109	93.504.375	9%
B.II.1.c)	Crediti v/Stato - per ricerca	1.663.335	1.596.969	66.367	4%
B.II.1.c.1)	Crediti v/Ministero della Salute per ricerca corrente	-	-	-	0%
B.II.1.c.2)	Crediti v/Ministero della Salute per ricerca finalizzata	1.663.335	1.596.969	66.367	4%
B.II.1.c.3)	Crediti v/Stato per ricerca - altre Amministrazioni centrali	-	-	-	0%
B.II.1.c.4)	Crediti v/Stato - investimenti per ricerca	-	-	-	0%
B.II.1.d)	Crediti v/prefetture	-	-	-	0%
B.II.2)	Crediti v/Regione o Provincia Autonoma	767.601.167	843.895.850	-76.294.683	-9%
B.II.2.a)	Crediti v/Regione o Provincia Autonoma - parte corrente	444.983.249	282.249.505	162.733.743	58%
B.II.2.a.1)	Crediti v/Regione o Provincia Autonoma per spesa corrente	444.983.249	282.249.505	162.733.743	58%
B.II.2.a.1.a)	Crediti v/Regione o Provincia Autonoma per finanziamento sanitario ordinario corrente	-	-	-	0%
B.II.2.a.1.b)	Crediti v/Regione o Provincia Autonoma per finanziamento sanitario aggiuntivo corrente LEA	-	-	-	0%
B.II.2.a.1.c)	Crediti v/Regione o Provincia Autonoma per finanziamento sanitario aggiuntivo corrente extra LEA	-	-	-	0%
B.II.2.a.1.d)	Crediti v/Regione o Provincia Autonoma per spesa corrente - altro	444.983.249	282.249.505	162.733.743	58%
B.II.2.a.2)	Crediti v/Regione o Provincia Autonoma per ricerca	-	-	-	0%
B.II.2.b)	Crediti v/Regione o Provincia Autonoma - patrimonio netto	322.617.918	561.646.345	-239.028.427	-43%
B.II.2.b.1)	Crediti v/Regione o Provincia Autonoma per finanziamento per investimenti	231.526.920	85.924.890	145.602.029	169%
B.II.2.b.2)	Crediti v/Regione o Provincia Autonoma per incremento fondo di dotazione	91.090.998	475.721.454	-384.630.456	-81%
B.II.2.b.3)	Crediti v/Regione o Provincia Autonoma per ripiano perdite	-	-	-	0%
B.II.2.b.4)	Crediti v/Regione o Provincia Autonoma per ricostituzione risorse da investimenti esercizi precedenti	-	-	-	0%
B.II.3)	Crediti v/Comuni	-	-	-	0%
B.II.4)	Crediti v/aziende sanitarie pubbliche e acconto quota FSR da distribuire	488.168.849	104.612	488.064.237	466549%
B.II.4.a)	Crediti v/aziende sanitarie pubbliche della Regione	482.742.259	-	482.742.259	0%
B.II.4.b)	Crediti v/aziende sanitarie pubbliche fuori Regione	5.426.589	104.612	5.321.978	5087%
B.II.5)	Crediti v/societa' partecipate e/o enti dipendenti della Regione	-	-	-	0%
B.II.6)	Crediti v/Erario	-	-	-	0%
B.II.7)	Crediti v/altri	8.002.333	155.631.961	-147.629.629	-95%
B.III)	Attivita' finanziarie che non costituiscono immobilizzazioni	-	-	-	0%
B.III.1)	Partecipazioni che non costituiscono immobilizzazioni	-	-	-	0%
B.III.2)	Altri titoli che non costituiscono immobilizzazioni	-	-	-	0%
B.IV)	Disponibilita' liquide	2.373.498.067	2.530.484.997	-156.986.930	-6%
B.IV.1)	Cassa	-	-	-	0%

Stato Patrimoniale - Consuntivo 2025 - Azienda: GSA					
B.IV.2)	Istituto Tesoriere	-	-	-	0%
B.IV.3)	Tesoreria Unica	2.373.498.067	2.530.484.997	-156.986.930	-6%
B.IV.4)	Conto corrente postale	-	-	-	0%
	TOTALE B)	**-**	**-**	**-**	**0%**
C)	**RATEI E RISCONTI ATTIVI**	**-**	**-**	**-**	**0%**
C.I)	Ratei attivi	-	-	-	0%
C.II)	Risconti attivi	-	-	-	0%
	TOTALE C)	**-**	**-**	**-**	**0%**
A+B+C	**TOTALE ATTIVO**	**6.523.944.938**	**5.347.176.209**	**1.176.768.730**	**22%**
D)	**CONTI D'ORDINE**	**-**	**-**	**-**	**0%**
D.1)	Canoni di leasing ancora da pagare	-	-	-	0%
D.2)	Depositi cauzionali	-	-	-	0%
D.3)	Beni in comodato	-	-	-	0%
D.4)	Altri conti d'ordine	-	-	-	0%
	TOTALE D)	**-**	**-**	**-**	**0%**
	PASSIVO	-		-	**0%**
A)	**PATRIMONIO NETTO**	**-**	**868.945.423**	**-868.945.423**	**-100%**
A.I)	Fondo di dotazione	-	-	-	0%
A.II)	Finanziamenti per investimenti	-	84.743.357	-84.743.357	-100%
A.II.1)	Finanziamenti per beni di prima dotazione	-	-	-	0%
A.II.2)	Finanziamenti da Stato per investimenti	-	84.743.357	-84.743.357	-100%
A.II.2.a)	Finanziamenti da Stato ex art. 20 Legge 67/88	-	513.859	-513.859	-100%
A.II.2.b)	Finanziamenti da Stato per ricerca	-	-	-	0%
A.II.2.c)	Finanziamenti da Stato - altro	33.901.068	84.229.498	-50.328.429	-60%
A.II.3)	Finanziamenti da Regione per investimenti	-	-	-	0%
A.II.4)	Finanziamenti da altri soggetti pubblici per investimenti	-	-	-	0%
A.II.5)	Finanziamenti per investimenti da rettifica contributi in conto esercizio	-	-	-	0%
A.III)	Riserve da donazioni e lasciti vincolati ad investimenti	-	-	-	0%
A.IV)	Altre riserve	51.742.494	51.742.494	-	0%
A.V)	Contributi per ripiano perdite	-	-	-	0%
A.VI)	Utili (perdite) portati a nuovo	153.829.694	32.293.628	121.536.066	376%
A.VII)	Utile (perdita) dell'esercizio	664.614.926	700.165.944	-35.551.018	-5%
	TOTALE A)	**-**	**-**	**-**	**0%**
B)	**FONDI PER RISCHI ED ONERI**	**6.523.944.938**	**653.889.952**	**5.870.054.986**	**898%**
B.1)	Fondi per imposte, anche differite	-	-	-	0%
B.2)	Fondi per rischi	442.323.135	477.460.754	-35.137.619	-7%
B.3)	Fondi da distribuire	-	3.677.421	-3.677.421	-100%
B.4)	Quota inutilizzata contributi di parte corrente vincolati	181.185.766	86.073.684	95.112.082	111%
B.5)	Altri fondi oneri	77.539.974	86.678.093	-9.138.119	-11%
	TOTALE B)	**-**	**-**	**-**	**0%**
C)	**TRATTAMENTO FINE RAPPORTO**	**-**	**-**	**-**	**0%**
C.1)	Premi operosita'	-	-	-	0%
C.2)	TFR personale dipendente	-	-	-	0%
	TOTALE C)	**-**	**-**	**-**	**0%**
D)	**DEBITI (con separata indicazione, per ciascuna voce, degli importi esigibili oltre l'esercizio successivo)**	**-**	**3.824.340.833**	**-3.824.340.833**	**-100%**
D.1)	Mutui passivi	-	-	-	0%
D.2)	Debiti v/Stato	-	138.000	-138.000	-100%
D.3)	Debiti v/Regione o Provincia Autonoma	-	0	-0	-100%
D.4)	Debiti v/Comuni	-	1.010.121	-1.010.121	-100%
D.5)	Debiti v/aziende sanitarie pubbliche	3.869.971.691	3.587.647.322	282.324.369	8%
D.5.a)	Debiti v/aziende sanitarie pubbliche della Regione per spesa corrente e mobilita'	1.629.502.964	1.346.117.693	283.385.271	21%
D.5.b)	Debiti v/aziende sanitarie pubbliche della Regione per finanziamento sanitario aggiuntivo corrente LEA	483.242.937	337.357.402	145.885.534	43%
D.5.c)	Debiti v/aziende sanitarie pubbliche della Regione per finanziamento sanitario aggiuntivo corrente extra LEA	-	-	-	0%
D.5.d)	Debiti v/aziende sanitarie pubbliche della Regione per altre prestazioni	337.847.756	218.420.003	119.427.753	55%
D.5.e)	Debiti v/aziende sanitarie pubbliche della Regione per versamenti a patrimonio netto	1.418.253.561	1.684.627.751	-266.374.189	-16%
D.5.f)	Debiti v/aziende sanitarie pubbliche fuori Regione	1.124.474	1.124.474	-	0%
D.6)	Debiti v/societa' partecipate e/o enti dipendenti della Regione	159.753.958	147.018.867	12.735.091	9%
D.7)	Debiti v/fornitori	87.584.264	64.996.904	22.587.360	35%
D.8)	Debiti v/Istituto Tesoriere	-	-	-	0%
D.9)	Debiti tributari	-	-	-	0%
D.10)	Debiti v/altri finanziatori	-	-	-	0%
D.11)	Debiti v/istituti previdenziali, assistenziali e sicurezza sociale	-	-	-	0%
D.12)	Debiti v/altri	54.318.209	23.529.619	30.788.590	131%
	TOTALE D)	**-**	**-**	**-**	**0%**
E)	**RATEI E RISCONTI PASSIVI**	**-**	**-**	**-**	**0%**
E.1)	Ratei passivi	-	-	-	0%
E.2)	Risconti passivi	-	-	-	0%
	TOTALE E)	**-**	**-**	**-**	**0%**
A+B+C+D+E	**TOTALE PASSIVO**	**6.523.944.938**	**5.347.176.209**	**1.176.768.730**	**22%**
F)	**CONTI D'ORDINE**	**-**	**-**	**-**	**0%**
F.1)	Canoni di leasing ancora da pagare	-	-	-	0%
F.2)	Depositi cauzionali	-	-	-	0%
F.3)	Beni in comodato	-	-	-	0%
F.4)	Altri conti d'ordine	-	-	-	0%
	TOTALE F)	**-**	**-**	**-**	**0%**

Conto Economico - Consuntivo 2025 - Azienda: ASL Roma 1					
CODICE	**VOCE**	**2025**	**2024**	**2025-2024**	**Diff (%)**
A)	**Valore della produzione**	**3.408.755.487**	**3.231.920.456**	**176.835.031**	**5%**
A.1)	Contributi in c/esercizio	2.143.444.457	2.088.808.301	54.636.156	3%
A.1.a)	Contributi in c/esercizio - da Regione o Provincia Autonoma per quota F.S. regionale	2.100.689.344	2.040.658.421	60.030.924	3%
A.1.b)	Contributi in c/esercizio - extra fondo	41.879.129	43.576.847	- 1.697.718	-4%
A.1.b.1)	Contributi da Regione o Prov. Aut. (extra fondo) - vincolati	44.453	36.118	8.335	23%
A.1.b.2)	Contributi da Regione o Prov. Aut. (extra fondo) - Risorse aggiuntive da bilancio a titolo di copertura LEA	-	-	-	0%
A.1.b.3)	Contributi da Regione o Prov. Aut. (extra fondo) - Risorse aggiuntive da bilancio a titolo di copertura extra LEA	-	-	-	0%
A.1.b.4)	Contributi da Regione o Prov. Aut. (extra fondo) - altro	173.949	53	173.895	326074%
A.1.b.5)	Contributi da aziende sanitarie pubbliche (extra fondo)	-	-	-	0%
A.1.b.6)	Contributi da altri soggetti pubblici	41.660.727	43.540.676	- 1.879.948	-4%
A.1.c)	Contributi in c/esercizio - per ricerca	843.536	4.466.838	- 3.623.302	-81%
A.1.c.1)	da Ministero della Salute per ricerca corrente	-	-	-	0%
A.1.c.2)	da Ministero della Salute per ricerca finalizzata	260.000	220.000	40.000	18%
A.1.c.3)	da Regione e altri soggetti pubblici	543.536	4.246.838	- 3.703.302	-87%
A.1.c.4)	da privati	40.000	-	40.000	0%
A.1.d)	Contributi in c/esercizio - da privati	32.448	106.196	- 73.748	-69%
A.2)	Rettifica contributi c/esercizio per destinazione ad investimenti	- 10.138.009	- 8.216.039	- 1.921.970	23%
A.3)	Utilizzo fondi per quote inutilizzate contributi vincolati di esercizi precedenti	28.405.202	23.500.900	4.904.302	21%
A.4)	Ricavi per prestazioni sanitarie e sociosanitarie a rilevanza sanitaria	802.854.877	746.798.994	56.055.883	8%
A.4.a)	Ricavi per prestazioni sanitarie e sociosanitarie - ad aziende sanitarie pubbliche	630.178.871	585.154.794	45.024.076	8%
A.4.b)	Ricavi per prestazioni sanitarie e sociosanitarie - intramoenia	15.348.411	15.308.177	40.234	0%
A.4.c)	Ricavi per prestazioni sanitarie e sociosanitarie - altro	157.327.595	146.336.022	10.991.573	8%
A.5)	Concorsi, recuperi e rimborsi	402.349.118	343.218.252	59.130.866	17%
A.6)	Compartecipazione alla spesa per prestazioni sanitarie (Ticket)	11.097.888	9.710.642	1.387.246	14%
A.7)	Quota contributi in c/capitale imputata nell'esercizio	29.329.410	26.667.659	2.661.751	10%
A.8)	Incrementi delle immobilizzazioni per lavori interni	-	-	-	0%
A.9)	Altri ricavi e proventi	1.412.546	1.431.748	- 19.203	-1%
A)	**TOTALE A)**	**3.408.755.487**	**3.231.920.456**	**176.835.031**	**5%**
B)	**Costi della produzione**	**3.403.971.577**	**3.244.122.051**	**159.849.526**	**5%**
B.1)	Acquisti di beni	604.005.389	553.662.832	50.342.557	9%
B.1.a)	Acquisti di beni sanitari	602.977.742	552.598.736	50.379.006	9%
B.1.b)	Acquisti di beni non sanitari	1.027.646	1.064.096	- 36.450	-3%
B.2)	Acquisti di servizi sanitari	2.220.748.316	2.125.879.372	94.868.943	4%
B.2.a)	Acquisti di servizi sanitari - Medicina di base	107.537.084	109.128.746	- 1.591.662	-1%
B.2.b)	Acquisti di servizi sanitari - Farmaceutica	161.619.075	143.122.412	18.496.663	13%
B.2.c)	Acquisti di servizi sanitari per assistenza specialistica ambulatoriale	337.335.853	302.814.213	34.521.640	11%
B.2.d)	Acquisti di servizi sanitari per assistenza riabilitativa	77.477.355	74.225.222	3.252.133	4%
B.2.e)	Acquisti di servizi sanitari per assistenza integrativa	5.275.291	5.385.860	- 110.570	-2%
B.2.f)	Acquisti di servizi sanitari per assistenza protesica	33.875.394	29.062.211	4.813.184	17%
B.2.g)	Acquisti di servizi sanitari per assistenza ospedaliera	1.016.980.897	1.000.905.955	16.074.942	2%
B.2.h)	Acquisti prestazioni di psichiatrica residenziale e semiresidenziale	34.605.573	33.232.899	1.372.673	4%
B.2.i)	Acquisti prestazioni di distribuzione farmaci File F	244.590.113	235.948.814	8.641.298	4%
B.2.j)	Acquisti prestazioni termali in convenzione	579.044	152.683	426.361	279%
B.2.k)	Acquisti prestazioni di trasporto sanitario	4.416.590	3.036.636	1.379.954	45%
B.2.l)	Acquisti prestazioni socio-sanitarie a rilevanza sanitaria	117.282.007	112.303.840	4.978.167	4%
B.2.m)	Compartecipazione al personale per att. Libero-prof. (intramoenia)	11.659.416	11.923.115	- 263.699	-2%
B.2.n)	Rimborsi Assegni e contributi sanitari	10.436.086	14.030.841	- 3.594.755	-26%
B.2.o)	Consulenze, collaborazioni, interinale, altre prestazioni di lavoro sanitarie e sociosanitarie	7.463.820	6.968.558	495.262	7%
B.2.p)	Altri servizi sanitari e sociosanitari a rilevanza sanitaria	49.614.719	43.637.367	5.977.352	14%
B.2.q)	Costi per differenziale Tariffe TUC	-	-	-	0%
B.3)	Acquisti di servizi non sanitari	104.021.122	99.691.431	4.329.691	4%
B.3.a)	Servizi non sanitari	102.523.003	96.190.614	6.332.390	7%
B.3.b)	Consulenze, collaborazioni, interinale, altre prestazioni di lavoro non sanitarie	579.630	3.027.955	- 2.448.325	-81%
B.3.c)	Formazione	918.489	472.863	445.626	94%
B.4)	Manutenzione e riparazione	12.861.527	10.028.223	2.833.304	28%

Conto Economico - Consuntivo 2025 - Azienda: ASL Roma 1					
CODICE	**VOCE**	**2025**	**2024**	**2025-2024**	**Diff (%)**
B.5)	Godimento di beni di terzi	8.586.427	8.361.919	224.508	3%
B.6)	Costi del personale	355.750.781	338.326.816	17.423.965	5%
B.6.a)	Personale dirigente medico	142.323.135	138.171.085	4.152.050	3%
B.6.b)	Personale dirigente ruolo sanitario non medico	21.859.640	20.608.174	1.251.465	6%
B.6.c)	Personale comparto ruolo sanitario	140.673.694	130.673.580	10.000.114	8%
B.6.d)	Personale dirigente altri ruoli	5.737.731	5.583.754	153.977	3%
B.6.e)	Personale comparto altri ruoli	45.156.580	43.290.222	1.866.358	4%
B.7)	Oneri diversi di gestione	4.735.539	4.569.107	166.432	4%
B.8)	Ammortamenti	29.344.592	26.682.492	2.662.100	10%
B.8.a)	Ammortamenti immobilizzazioni immateriali	2.902.507	2.324.264	578.243	25%
B.8.b)	Ammortamenti dei Fabbricati	12.758.558	12.180.338	578.220	5%
B.8.c)	Ammortamenti delle altre immobilizzazioni materiali	13.683.527	12.177.890	1.505.637	12%
B.9)	Svalutazione delle immobilizzazioni e dei crediti	692.709	228.589	464.120	203%
B.10)	Variazione delle rimanenze	4.722.673	- 7.465.921	12.188.595	-163%
B.10.a)	Variazione delle rimanenze sanitarie	4.870.946	- 7.435.357	12.306.303	-166%
B.10.b)	Variazione delle rimanenze non sanitarie	- 148.273	- 30.564	- 117.708	385%
B.11)	Accantonamenti	58.502.503	84.157.190	- 25.654.688	-30%
B.11.a)	Accantonamenti per rischi	26.415.005	23.429.748	2.985.257	13%
B.11.b)	Accantonamenti per premio operosita'	960.000	960.000	-	0%
B.11.c)	Accantonamenti per quote inutilizzate di contributi vincolati	6.052.009	37.428.967	- 31.376.958	-84%
B.11.d)	Altri accantonamenti	25.075.489	22.338.475	2.737.014	12%
B)	**TOTALE B)**	**3.403.971.577**	**3.244.122.051**	**159.849.526**	**5%**
A-B	**Differenza tra valore e costi della produzione**	**4.783.910**	**- 12.201.595**	**16.985.505**	**-139%**
C)	**Proventi e oneri finanziari**	**- 186.125**	**- 1.525.404**	**1.339.280**	**-88%**
C.1)	Interessi attivi e altri proventi finanziari	99.085	554.662	- 455.577	-82%
C.2)	Interessi passivi e altri oneri finanziari	285.209	2.080.066	- 1.794.857	-86%
C)	**TOTALE C)**	**- 186.125**	**- 1.525.404**	**1.339.280**	**-88%**
D)	Rettifiche di valore di attivita' finanziarie	-	-	-	0%
D.1)	Rivalutazioni	-	-	-	0%
D.2)	Svalutazioni	-	-	-	0%
D)	**TOTALE D)**	-	-	-	**0%**
E)	**Proventi e oneri straordinari**	**22.111.191**	**40.320.901**	**- 18.209.710**	**-45%**
E.1)	Proventi straordinari	37.725.719	135.416.303	- 97.690.584	-72%
E.1.a)	Plusvalenze	-	-	-	0%
E.1.b)	Altri proventi straordinari	37.725.719	135.416.303	- 97.690.584	-72%
E.2)	Oneri straordinari	15.614.528	95.095.402	- 79.480.874	-84%
E.2.a)	Minusvalenze	-	-	-	0%
E.2.b)	Altri oneri straordinari	15.614.528	95.095.402	- 79.480.874	-84%
E)	**TOTALE E)**	**22.111.191**	**40.320.901**	**- 18.209.710**	**-45%**
A-B+C+D+E	**Risultato prima delle imposte**	**26.708.977**	**26.593.902**	**115.075**	**0%**
Y)	Imposte sul reddito dell'esercizio	26.708.977	26.593.902	115.075	0%
Y.1)	IRAP	26.146.320	26.090.148	56.172	0%
Y.1.a)	IRAP relativa a personale dipendente	23.864.665	23.627.060	237.605	1%
Y.1.b)	IRAP relativa a collaboratori e personale assimilato a lavoro indipendente	1.659.327	1.992.069	- 332.742	-17%
Y.1.c)	IRAP relativa ad attivita' di libera professione (intramoenia)	622.328	471.019	151.310	32%
Y.1.d)	IRAP relativa ad attivita' commerciali	-	-	-	0%
Y.2)	IRES	562.657	503.754	58.903	12%
Y.3)	Accantonamento a F.do Imposte (Accertamenti, condoni, ecc.)	-	-	-	0%
Y)	**Totale Y)**	**26.708.977**	**26.593.902**	**115.075**	**0%**
G	**Utile (perdita) dell'esercizio**	**-**	**-**	**-**	**0%**

Conto Economico - Consuntivo 2025 - Azienda: ASL Roma 2					
CODICE	**VOCE**	**2025**	**2024**	**2025-2024**	**Diff (%)**
A)	**Valore della produzione**	**3.178.227.475**	**3.026.830.750**	**151.396.725**	**5%**
A.1)	Contributi in c/esercizio	2.452.051.527	2.403.839.752	48.211.775	2%
A.1.a)	Contributi in c/esercizio - da Regione o Provincia Autonoma per quota F.S. regionale	2.403.600.385	2.358.551.324	45.049.061	2%
A.1.b)	Contributi in c/esercizio - extra fondo	48.420.826	45.145.897	3.274.929	7%
A.1.b.1)	Contributi da Regione o Prov. Aut. (extra fondo) - vincolati	74.019	53.195	20.824	39%
A.1.b.2)	Contributi da Regione o Prov. Aut. (extra fondo) - Risorse aggiuntive da bilancio a titolo di copertura LEA	-	-	-	0%
A.1.b.3)	Contributi da Regione o Prov. Aut. (extra fondo) - Risorse aggiuntive da bilancio a titolo di copertura extra LEA	-	-	-	0%
A.1.b.4)	Contributi da Regione o Prov. Aut. (extra fondo) - altro	319.238	-	319.238	0%
A.1.b.5)	Contributi da aziende sanitarie pubbliche (extra fondo)	-	88.938	- 88.938	-100%
A.1.b.6)	Contributi da altri soggetti pubblici	48.027.569	45.003.764	3.023.805	7%
A.1.c)	Contributi in c/esercizio - per ricerca	-	96.416	- 96.416	-100%
A.1.c.1)	da Ministero della Salute per ricerca corrente	-	-	-	0%
A.1.c.2)	da Ministero della Salute per ricerca finalizzata	-	-	-	0%
A.1.c.3)	da Regione e altri soggetti pubblici	-	96.416	- 96.416	-100%
A.1.c.4)	da privati	-	-	-	0%
A.1.d)	Contributi in c/esercizio - da privati	30.316	46.115	- 15.799	-34%
A.2)	Rettifica contributi c/esercizio per destinazione ad investimenti	- 7.676.312	- 12.074.675	4.398.363	-36%
A.3)	Utilizzo fondi per quote inutilizzate contributi vincolati di esercizi precedenti	17.637.699	36.407.512	- 18.769.813	-52%
A.4)	Ricavi per prestazioni sanitarie e sociosanitarie a rilevanza sanitaria	606.007.116	500.579.215	105.427.901	21%
A.4.a)	Ricavi per prestazioni sanitarie e sociosanitarie - ad aziende sanitarie pubbliche	543.552.203	441.866.726	101.685.477	23%
A.4.b)	Ricavi per prestazioni sanitarie e sociosanitarie - intramoenia	15.563.687	15.067.036	496.651	3%
A.4.c)	Ricavi per prestazioni sanitarie e sociosanitarie - altro	46.891.226	43.645.452	3.245.773	7%
A.5)	Concorsi, recuperi e rimborsi	68.555.633	56.727.986	11.827.647	21%
A.6)	Compartecipazione alla spesa per prestazioni sanitarie (Ticket)	14.290.930	14.503.820	- 212.890	-1%
A.7)	Quota contributi in c/capitale imputata nell'esercizio	25.896.219	25.469.742	426.476	2%
A.8)	Incrementi delle immobilizzazioni per lavori interni	-	-	-	0%
A.9)	Altri ricavi e proventi	1.464.662	1.377.398	87.263	6%
A)	**TOTALE A)**	**3.178.227.475**	**3.026.830.750**	**151.396.725**	**5%**
B)	**Costi della produzione**	**3.213.091.497**	**3.025.443.699**	**187.647.799**	**6%**
B.1)	Acquisti di beni	557.128.224	476.309.816	80.818.408	17%
B.1.a)	Acquisti di beni sanitari	556.292.060	475.135.702	81.156.358	17%
B.1.b)	Acquisti di beni non sanitari	836.164	1.174.114	- 337.950	-29%
B.2)	Acquisti di servizi sanitari	2.060.096.980	1.927.161.153	132.935.827	7%
B.2.a)	Acquisti di servizi sanitari - Medicina di base	133.698.967	134.345.304	- 646.336	0%
B.2.b)	Acquisti di servizi sanitari - Farmaceutica	190.929.595	181.667.137	9.262.458	5%
B.2.c)	Acquisti di servizi sanitari per assistenza specialistica ambulatoriale	351.863.202	289.870.616	61.992.586	21%
B.2.d)	Acquisti di servizi sanitari per assistenza riabilitativa	87.308.695	85.183.806	2.124.889	2%
B.2.e)	Acquisti di servizi sanitari per assistenza integrativa	24.356.692	23.831.787	524.905	2%
B.2.f)	Acquisti di servizi sanitari per assistenza protesica	41.308.195	30.631.939	10.676.256	35%
B.2.g)	Acquisti di servizi sanitari per assistenza ospedaliera	805.135.659	767.568.219	37.567.440	5%
B.2.h)	Acquisti prestazioni di psichiatrica residenziale e semiresidenziale	32.803.400	29.494.146	3.309.253	11%
B.2.i)	Acquisti prestazioni di distribuzione farmaci File F	189.469.951	199.047.976	- 9.578.025	-5%
B.2.j)	Acquisti prestazioni termali in convenzione	693.541	149.523	544.018	364%
B.2.k)	Acquisti prestazioni di trasporto sanitario	4.681.874	3.438.236	1.243.638	36%
B.2.l)	Acquisti prestazioni socio-sanitarie a rilevanza sanitaria	139.987.847	133.232.853	6.754.995	5%
B.2.m)	Compartecipazione al personale per att. Libero-prof. (intramoenia)	12.560.237	11.644.018	916.219	8%
B.2.n)	Rimborsi Assegni e contributi sanitari	9.358.587	13.733.410	- 4.374.823	-32%
B.2.o)	Consulenze, collaborazioni, interinale, altre prestazioni di lavoro sanitarie e sociosanitarie	5.920.728	3.597.205	2.323.523	65%
B.2.p)	Altri servizi sanitari e sociosanitari a rilevanza sanitaria	30.019.811	19.724.980	10.294.832	52%
B.2.q)	Costi per differenziale Tariffe TUC	-	-	-	0%
B.3)	Acquisti di servizi non sanitari	106.820.287	112.212.104	- 5.391.817	-5%
B.3.a)	Servizi non sanitari	103.314.293	109.234.193	- 5.919.900	-5%
B.3.b)	Consulenze, collaborazioni, interinale, altre prestazioni di lavoro non sanitarie	3.060.615	2.573.242	487.373	19%
B.3.c)	Formazione	445.379	404.669	40.710	10%
B.4)	Manutenzione e riparazione	17.375.397	19.322.543	- 1.947.146	-10%

Conto Economico - Consuntivo 2025 - Azienda: ASL Roma 2					
CODICE	**VOCE**	**2025**	**2024**	**2025-2024**	**Diff (%)**
B.5)	Godimento di beni di terzi	12.092.712	11.892.732	199.980	2%
B.6)	Costi del personale	369.147.862	356.115.327	13.032.535	4%
B.6.a)	Personale dirigente medico	151.940.798	150.282.770	1.658.027	1%
B.6.b)	Personale dirigente ruolo sanitario non medico	20.683.601	20.277.106	406.495	2%
B.6.c)	Personale comparto ruolo sanitario	153.307.707	144.783.783	8.523.923	6%
B.6.d)	Personale dirigente altri ruoli	5.041.153	4.931.300	109.852	2%
B.6.e)	Personale comparto altri ruoli	38.174.604	35.840.367	2.334.237	7%
B.7)	Oneri diversi di gestione	4.755.763	3.158.183	1.597.581	51%
B.8)	Ammortamenti	25.896.219	25.469.742	426.476	2%
B.8.a)	Ammortamenti immobilizzazioni immateriali	2.444.852	2.311.941	132.911	6%
B.8.b)	Ammortamenti dei Fabbricati	9.476.502	9.392.728	83.774	1%
B.8.c)	Ammortamenti delle altre immobilizzazioni materiali	13.974.865	13.765.073	209.792	2%
B.9)	Svalutazione delle immobilizzazioni e dei crediti	2.670.874	5.582.176	- 2.911.303	-52%
B.10)	Variazione delle rimanenze	- 6.754.958	- 2.342.581	- 4.412.377	188%
B.10.a)	Variazione delle rimanenze sanitarie	- 6.861.076	- 2.286.989	- 4.574.088	200%
B.10.b)	Variazione delle rimanenze non sanitarie	106.119	- 55.593	161.711	-291%
B.11)	Accantonamenti	63.862.137	90.562.503	- 26.700.366	-29%
B.11.a)	Accantonamenti per rischi	27.698.002	35.977.879	- 8.279.877	-23%
B.11.b)	Accantonamenti per premio operosita'	3.300.000	3.300.000	-	0%
B.11.c)	Accantonamenti per quote inutilizzate di contributi vincolati	1.542.798	18.179.754	- 16.636.956	-92%
B.11.d)	Altri accantonamenti	31.321.337	33.104.870	- 1.783.533	-5%
B)	**TOTALE B)**	**3.213.091.497**	**3.025.443.699**	**187.647.799**	**6%**
A-B	**Differenza tra valore e costi della produzione**	**- 34.864.023**	**1.387.051**	**- 36.251.074**	**-2614%**
C)	**Proventi e oneri finanziari**	**467.869**	**797.089**	**- 329.221**	**-41%**
C.1)	Interessi attivi e altri proventi finanziari	645.746	925.159	- 279.413	-30%
C.2)	Interessi passivi e altri oneri finanziari	177.877	128.070	49.807	39%
C)	**TOTALE C)**	**467.869**	**797.089**	**- 329.221**	**-41%**
D)	Rettifiche di valore di attivita' finanziarie	-	-	-	0%
D.1)	Rivalutazioni	-	-	-	0%
D.2)	Svalutazioni	-	-	-	0%
D)	**TOTALE D)**	-	-	-	**0%**
E)	**Proventi e oneri straordinari**	**63.991.053**	**27.182.188**	**36.808.865**	**135%**
E.1)	Proventi straordinari	92.232.803	185.979.217	- 93.746.414	-50%
E.1.a)	Plusvalenze	-	-	-	0%
E.1.b)	Altri proventi straordinari	92.232.803	185.979.217	- 93.746.414	-50%
E.2)	Oneri straordinari	28.241.750	158.797.029	- 130.555.279	-82%
E.2.a)	Minusvalenze	-	-	-	0%
E.2.b)	Altri oneri straordinari	28.241.750	158.797.029	- 130.555.279	-82%
E)	**TOTALE E)**	**63.991.053**	**27.182.188**	**36.808.865**	**135%**
A-B+C+D+E	**Risultato prima delle imposte**	**29.594.899**	**29.366.329**	**228.570**	**1%**
Y)	Imposte sul reddito dell'esercizio	29.594.899	29.366.329	228.570	1%
Y.1)	IRAP	29.100.004	28.846.823	253.181	1%
Y.1.a)	IRAP relativa a personale dipendente	25.245.324	24.649.905	595.419	2%
Y.1.b)	IRAP relativa a collaboratori e personale assimilato a lavoro indipendente	2.775.110	3.206.713	- 431.603	-13%
Y.1.c)	IRAP relativa ad attivita' di libera professione (intramoenia)	1.046.447	990.205	56.241	6%
Y.1.d)	IRAP relativa ad attivita' commerciali	33.123	-	33.123	0%
Y.2)	IRES	494.895	519.506	- 24.611	-5%
Y.3)	Accantonamento a F.do Imposte (Accertamenti, condoni, ecc.)	-	-	-	0%
Y)	**Totale Y)**	**29.594.899**	**29.366.329**	**228.570**	**1%**
G	**Utile (perdita) dell'esercizio**	**-**	**-**	**-**	**0%**

Conto Economico - Consuntivo 2025 - Azienda: ASL Roma 3					
CODICE	**VOCE**	**2025**	**2024**	**2025-2024**	**Diff (%)**
A)	**Valore della produzione**	**1.248.776.343**	**1.283.375.844**	**- 34.599.501**	**-3%**
A.1)	Contributi in c/esercizio	1.011.388.224	1.079.807.962	- 68.419.738	-6%
A.1.a)	Contributi in c/esercizio - da Regione o Provincia Autonoma per quota F.S. regionale	988.628.473	1.054.153.309	- 65.524.836	-6%
A.1.b)	Contributi in c/esercizio - extra fondo	22.759.751	25.593.161	- 2.833.409	-11%
A.1.b.1)	Contributi da Regione o Prov. Aut. (extra fondo) - vincolati	27.462	21.320	6.142	29%
A.1.b.2)	Contributi da Regione o Prov. Aut. (extra fondo) - Risorse aggiuntive da bilancio a titolo di copertura LEA	-	-	-	0%
A.1.b.3)	Contributi da Regione o Prov. Aut. (extra fondo) - Risorse aggiuntive da bilancio a titolo di copertura extra LEA	-	-	-	0%
A.1.b.4)	Contributi da Regione o Prov. Aut. (extra fondo) - altro	142.643	125.492	17.151	14%
A.1.b.5)	Contributi da aziende sanitarie pubbliche (extra fondo)	-	28.040	- 28.040	-100%
A.1.b.6)	Contributi da altri soggetti pubblici	22.589.646	25.418.309	- 2.828.663	-11%
A.1.c)	Contributi in c/esercizio - per ricerca	-	47.993	- 47.993	-100%
A.1.c.1)	da Ministero della Salute per ricerca corrente	-	-	-	0%
A.1.c.2)	da Ministero della Salute per ricerca finalizzata	-	-	-	0%
A.1.c.3)	da Regione e altri soggetti pubblici	-	47.993	- 47.993	-100%
A.1.c.4)	da privati	-	-	-	0%
A.1.d)	Contributi in c/esercizio - da privati	-	13.500	- 13.500	-100%
A.2)	Rettifica contributi c/esercizio per destinazione ad investimenti	- 2.612.745	- 3.717.851	1.105.106	-30%
A.3)	Utilizzo fondi per quote inutilizzate contributi vincolati di esercizi precedenti	12.297.533	20.573.810	- 8.276.278	-40%
A.4)	Ricavi per prestazioni sanitarie e sociosanitarie a rilevanza sanitaria	177.230.094	142.030.316	35.199.778	25%
A.4.a)	Ricavi per prestazioni sanitarie e sociosanitarie - ad aziende sanitarie pubbliche	162.784.566	127.240.236	35.544.330	28%
A.4.b)	Ricavi per prestazioni sanitarie e sociosanitarie - intramoenia	2.353.089	2.515.560	- 162.471	-6%
A.4.c)	Ricavi per prestazioni sanitarie e sociosanitarie - altro	12.092.438	12.274.519	- 182.081	-1%
A.5)	Concorsi, recuperi e rimborsi	39.198.803	34.490.904	4.707.900	14%
A.6)	Compartecipazione alla spesa per prestazioni sanitarie (Ticket)	3.241.306	3.233.977	7.330	0%
A.7)	Quota contributi in c/capitale imputata nell'esercizio	7.722.087	6.871.852	850.236	12%
A.8)	Incrementi delle immobilizzazioni per lavori interni	-	-	-	0%
A.9)	Altri ricavi e proventi	311.040	84.874	226.166	266%
A)	**TOTALE A)**	**1.248.776.343**	**1.283.375.844**	**- 34.599.501**	**-3%**
B)	**Costi della produzione**	**1.270.780.836**	**1.278.495.011**	**- 7.714.175**	**-1%**
B.1)	Acquisti di beni	125.602.168	121.528.123	4.074.046	3%
B.1.a)	Acquisti di beni sanitari	124.916.905	120.965.773	3.951.132	3%
B.1.b)	Acquisti di beni non sanitari	685.264	562.350	122.914	22%
B.2)	Acquisti di servizi sanitari	916.713.134	893.029.434	23.683.701	3%
B.2.a)	Acquisti di servizi sanitari - Medicina di base	58.184.889	60.645.228	- 2.460.340	-4%
B.2.b)	Acquisti di servizi sanitari - Farmaceutica	86.083.055	84.357.435	1.725.620	2%
B.2.c)	Acquisti di servizi sanitari per assistenza specialistica ambulatoriale	136.118.188	129.282.355	6.835.832	5%
B.2.d)	Acquisti di servizi sanitari per assistenza riabilitativa	49.113.430	47.760.000	1.353.430	3%
B.2.e)	Acquisti di servizi sanitari per assistenza integrativa	2.857.937	3.127.212	- 269.276	-9%
B.2.f)	Acquisti di servizi sanitari per assistenza protesica	15.377.198	13.529.445	1.847.754	14%
B.2.g)	Acquisti di servizi sanitari per assistenza ospedaliera	365.409.165	356.161.333	9.247.832	3%
B.2.h)	Acquisti prestazioni di psichiatrica residenziale e semiresidenziale	17.610.514	17.877.411	- 266.897	-1%
B.2.i)	Acquisti prestazioni di distribuzione farmaci File F	104.962.368	100.894.736	4.067.632	4%
B.2.j)	Acquisti prestazioni termali in convenzione	331.758	299.623	32.135	11%
B.2.k)	Acquisti prestazioni di trasporto sanitario	3.676.248	3.436.450	239.798	7%
B.2.l)	Acquisti prestazioni socio-sanitarie a rilevanza sanitaria	62.577.663	60.838.401	1.739.261	3%
B.2.m)	Compartecipazione al personale per att. Libero-prof. (intramoenia)	1.859.979	2.144.836	- 284.857	-13%
B.2.n)	Rimborsi Assegni e contributi sanitari	3.990.428	5.179.476	- 1.189.049	-23%
B.2.o)	Consulenze, collaborazioni, interinale, altre prestazioni di lavoro sanitarie e sociosanitarie	7.794.766	6.557.001	1.237.766	19%
B.2.p)	Altri servizi sanitari e sociosanitari a rilevanza sanitaria	765.548	938.491	- 172.942	-18%
B.2.q)	Costi per differenziale Tariffe TUC	-	-	-	0%
B.3)	Acquisti di servizi non sanitari	34.435.255	30.971.387	3.463.868	11%
B.3.a)	Servizi non sanitari	33.207.271	30.131.067	3.076.205	10%
B.3.b)	Consulenze, collaborazioni, interinale, altre prestazioni di lavoro non sanitarie	910.435	769.971	140.464	18%
B.3.c)	Formazione	317.548	70.349	247.199	351%
B.4)	Manutenzione e riparazione	2.857.493	2.588.889	268.603	10%

Conto Economico - Consuntivo 2025 - Azienda: ASL Roma 3					
CODICE	**VOCE**	**2025**	**2024**	**2025-2024**	**Diff (%)**
B.5)	Godimento di beni di terzi	8.151.949	8.136.112	15.837	0%
B.6)	Costi del personale	139.052.259	125.127.232	13.925.027	11%
B.6.a)	Personale dirigente medico	45.117.892	41.616.174	3.501.718	8%
B.6.b)	Personale dirigente ruolo sanitario non medico	10.399.783	10.023.162	376.620	4%
B.6.c)	Personale comparto ruolo sanitario	60.355.246	53.114.453	7.240.793	14%
B.6.d)	Personale dirigente altri ruoli	2.491.573	2.466.412	25.161	1%
B.6.e)	Personale comparto altri ruoli	20.687.765	17.907.031	2.780.735	16%
B.7)	Oneri diversi di gestione	1.942.384	1.490.155	452.229	30%
B.8)	Ammortamenti	7.849.318	7.116.199	733.120	10%
B.8.a)	Ammortamenti immobilizzazioni immateriali	737.553	258.969	478.584	185%
B.8.b)	Ammortamenti dei Fabbricati	2.984.790	2.876.886	107.904	4%
B.8.c)	Ammortamenti delle altre immobilizzazioni materiali	4.126.976	3.980.344	146.632	4%
B.9)	Svalutazione delle immobilizzazioni e dei crediti	350.515	4.732.239	- 4.381.724	-93%
B.10)	Variazione delle rimanenze	1.020.584	- 991.425	2.012.009	-203%
B.10.a)	Variazione delle rimanenze sanitarie	931.117	- 1.217.264	2.148.381	-176%
B.10.b)	Variazione delle rimanenze non sanitarie	89.467	225.839	- 136.372	-60%
B.11)	Accantonamenti	32.805.778	84.766.668	- 51.960.890	-61%
B.11.a)	Accantonamenti per rischi	18.268.389	41.440.990	- 23.172.601	-56%
B.11.b)	Accantonamenti per premio operosita'	756.859	841.721	- 84.861	-10%
B.11.c)	Accantonamenti per quote inutilizzate di contributi vincolati	2.716.912	31.880.329	- 29.163.418	-91%
B.11.d)	Altri accantonamenti	11.063.618	10.603.628	459.990	4%
B)	**TOTALE B)**	**1.270.780.836**	**1.278.495.011**	**- 7.714.175**	**-1%**
A-B	**Differenza tra valore e costi della produzione**	**- 22.004.493**	**4.880.832**	**- 26.885.326**	**-551%**
C)	**Proventi e oneri finanziari**	**- 153.604**	**332.706**	**- 486.310**	**-146%**
C.1)	Interessi attivi e altri proventi finanziari	10.876	1.069.628	- 1.058.752	-99%
C.2)	Interessi passivi e altri oneri finanziari	164.480	736.921	- 572.442	-78%
C)	**TOTALE C)**	**- 153.604**	**332.706**	**- 486.310**	**-146%**
D)	Rettifiche di valore di attivita' finanziarie	-	-	-	0%
D.1)	Rivalutazioni	-	-	-	0%
D.2)	Svalutazioni	-	-	-	0%
D)	**TOTALE D)**	-	-	-	**0%**
E)	**Proventi e oneri straordinari**	**32.835.364**	**4.947.626**	**27.887.738**	**564%**
E.1)	Proventi straordinari	45.850.913	91.774.264	- 45.923.351	-50%
E.1.a)	Plusvalenze	-	-	-	0%
E.1.b)	Altri proventi straordinari	45.850.913	91.774.264	- 45.923.351	-50%
E.2)	Oneri straordinari	13.015.548	86.826.638	- 73.811.090	-85%
E.2.a)	Minusvalenze	24.105	2.127	21.978	1033%
E.2.b)	Altri oneri straordinari	12.991.444	86.824.511	- 73.833.068	-85%
E)	**TOTALE E)**	**32.835.364**	**4.947.626**	**27.887.738**	**564%**
A-B+C+D+E	**Risultato prima delle imposte**	**10.677.267**	**10.161.164**	**516.103**	**5%**
Y)	Imposte sul reddito dell'esercizio	10.677.267	10.161.164	516.103	5%
Y.1)	IRAP	10.655.387	10.139.382	516.005	5%
Y.1.a)	IRAP relativa a personale dipendente	9.188.219	8.632.879	555.340	6%
Y.1.b)	IRAP relativa a collaboratori e personale assimilato a lavoro indipendente	1.174.142	1.258.651	- 84.509	-7%
Y.1.c)	IRAP relativa ad attivita' di libera professione (intramoenia)	293.026	247.852	45.174	18%
Y.1.d)	IRAP relativa ad attivita' commerciali	-	-	-	0%
Y.2)	IRES	21.880	21.782	98	0%
Y.3)	Accantonamento a F.do Imposte (Accertamenti, condoni, ecc.)	-	-	-	0%
Y)	**Totale Y)**	**10.677.267**	**10.161.164**	**516.103**	**5%**
G	**Utile (perdita) dell'esercizio**	**-**	**-**	**-**	**0%**

Conto Economico - Consuntivo 2025 - Azienda: ASL Roma 4					
CODICE	**VOCE**	**2025**	**2024**	**2025-2024**	**Diff (%)**
A)	**Valore della produzione**	**695.562.078**	**695.323.826**	**238.253**	**0%**
A.1)	Contributi in c/esercizio	640.809.075	644.464.656	- 3.655.582	-1%
A.1.a)	Contributi in c/esercizio - da Regione o Provincia Autonoma per quota F.S. regionale	630.896.028	635.721.470	- 4.825.442	-1%
A.1.b)	Contributi in c/esercizio - extra fondo	9.891.526	8.691.077	1.200.449	14%
A.1.b.1)	Contributi da Regione o Prov. Aut. (extra fondo) - vincolati	22.241	13.573	8.668	64%
A.1.b.2)	Contributi da Regione o Prov. Aut. (extra fondo) - Risorse aggiuntive da bilancio a titolo di copertura LEA	-	-	-	0%
A.1.b.3)	Contributi da Regione o Prov. Aut. (extra fondo) - Risorse aggiuntive da bilancio a titolo di copertura extra LEA	-	-	-	0%
A.1.b.4)	Contributi da Regione o Prov. Aut. (extra fondo) - altro	50.970	-	50.970	0%
A.1.b.5)	Contributi da aziende sanitarie pubbliche (extra fondo)	-	28.038	- 28.038	-100%
A.1.b.6)	Contributi da altri soggetti pubblici	9.818.316	8.649.466	1.168.849	14%
A.1.c)	Contributi in c/esercizio - per ricerca	-	26.128	- 26.128	-100%
A.1.c.1)	da Ministero della Salute per ricerca corrente	-	-	-	0%
A.1.c.2)	da Ministero della Salute per ricerca finalizzata	-	-	-	0%
A.1.c.3)	da Regione e altri soggetti pubblici	-	26.128	- 26.128	-100%
A.1.c.4)	da privati	-	-	-	0%
A.1.d)	Contributi in c/esercizio - da privati	21.520	25.980	- 4.460	-17%
A.2)	Rettifica contributi c/esercizio per destinazione ad investimenti	- 7.885.967	- 6.638.399	- 1.247.568	19%
A.3)	Utilizzo fondi per quote inutilizzate contributi vincolati di esercizi precedenti	4.948.797	5.015.946	- 67.149	-1%
A.4)	Ricavi per prestazioni sanitarie e sociosanitarie a rilevanza sanitaria	32.093.615	31.326.268	767.347	2%
A.4.a)	Ricavi per prestazioni sanitarie e sociosanitarie - ad aziende sanitarie pubbliche	28.961.433	28.171.153	790.280	3%
A.4.b)	Ricavi per prestazioni sanitarie e sociosanitarie - intramoenia	1.686.677	1.454.347	232.330	16%
A.4.c)	Ricavi per prestazioni sanitarie e sociosanitarie - altro	1.445.504	1.700.767	- 255.263	-15%
A.5)	Concorsi, recuperi e rimborsi	13.547.205	10.216.531	3.330.674	33%
A.6)	Compartecipazione alla spesa per prestazioni sanitarie (Ticket)	3.029.751	2.758.728	271.023	10%
A.7)	Quota contributi in c/capitale imputata nell'esercizio	8.829.557	7.926.326	903.231	11%
A.8)	Incrementi delle immobilizzazioni per lavori interni	-	-	-	0%
A.9)	Altri ricavi e proventi	190.046	253.769	- 63.724	-25%
A)	**TOTALE A)**	**695.562.078**	**695.323.826**	**238.253**	**0%**
B)	**Costi della produzione**	**687.706.639**	**688.644.800**	**- 938.161**	**0%**
B.1)	Acquisti di beni	74.037.725	69.050.066	4.987.659	7%
B.1.a)	Acquisti di beni sanitari	73.506.269	68.465.062	5.041.206	7%
B.1.b)	Acquisti di beni non sanitari	531.457	585.004	- 53.547	-9%
B.2)	Acquisti di servizi sanitari	444.991.754	457.893.500	- 12.901.746	-3%
B.2.a)	Acquisti di servizi sanitari - Medicina di base	33.492.926	34.446.607	- 953.681	-3%
B.2.b)	Acquisti di servizi sanitari - Farmaceutica	46.777.983	45.025.771	1.752.212	4%
B.2.c)	Acquisti di servizi sanitari per assistenza specialistica ambulatoriale	64.562.387	68.836.608	- 4.274.221	-6%
B.2.d)	Acquisti di servizi sanitari per assistenza riabilitativa	23.818.216	23.303.518	514.698	2%
B.2.e)	Acquisti di servizi sanitari per assistenza integrativa	2.036.293	2.196.613	- 160.320	-7%
B.2.f)	Acquisti di servizi sanitari per assistenza protesica	9.484.346	9.073.741	410.605	5%
B.2.g)	Acquisti di servizi sanitari per assistenza ospedaliera	138.620.331	152.975.011	- 14.354.680	-9%
B.2.h)	Acquisti prestazioni di psichiatrica residenziale e semiresidenziale	10.092.693	9.127.159	965.535	11%
B.2.i)	Acquisti prestazioni di distribuzione farmaci File F	52.435.366	51.230.040	1.205.326	2%
B.2.j)	Acquisti prestazioni termali in convenzione	261.635	169.274	92.361	55%
B.2.k)	Acquisti prestazioni di trasporto sanitario	2.596.649	2.363.145	233.504	10%
B.2.l)	Acquisti prestazioni socio-sanitarie a rilevanza sanitaria	36.629.632	34.058.240	2.571.392	8%
B.2.m)	Compartecipazione al personale per att. Libero-prof. (intramoenia)	1.228.718	975.793	252.925	26%
B.2.n)	Rimborsi Assegni e contributi sanitari	1.106.920	2.178.169	- 1.071.249	-49%
B.2.o)	Consulenze, collaborazioni, interinale, altre prestazioni di lavoro sanitarie e sociosanitarie	8.501.459	8.539.457	- 37.998	0%
B.2.p)	Altri servizi sanitari e sociosanitari a rilevanza sanitaria	13.346.199	13.394.354	- 48.155	0%
B.2.q)	Costi per differenziale Tariffe TUC	-	-	-	0%
B.3)	Acquisti di servizi non sanitari	32.690.772	31.618.754	1.072.018	3%
B.3.a)	Servizi non sanitari	31.545.229	30.602.838	942.391	3%
B.3.b)	Consulenze, collaborazioni, interinale, altre prestazioni di lavoro non sanitarie	749.269	627.877	121.392	19%
B.3.c)	Formazione	396.273	388.038	8.235	2%
B.4)	Manutenzione e riparazione	4.029.860	3.966.112	63.749	2%

Conto Economico - Consuntivo 2025 - Azienda: ASL Roma 4					
CODICE	**VOCE**	**2025**	**2024**	**2025-2024**	**Diff (%)**
B.5)	Godimento di beni di terzi	4.240.873	3.838.847	402.026	10%
B.6)	Costi del personale	108.019.176	99.497.561	8.521.616	9%
B.6.a)	Personale dirigente medico	37.555.065	35.301.776	2.253.289	6%
B.6.b)	Personale dirigente ruolo sanitario non medico	6.670.914	6.864.944	- 194.030	-3%
B.6.c)	Personale comparto ruolo sanitario	47.638.220	42.178.793	5.459.427	13%
B.6.d)	Personale dirigente altri ruoli	1.759.871	1.780.705	- 20.835	-1%
B.6.e)	Personale comparto altri ruoli	14.395.106	13.371.342	1.023.764	8%
B.7)	Oneri diversi di gestione	1.283.875	1.321.929	- 38.055	-3%
B.8)	Ammortamenti	9.275.034	8.371.803	903.231	11%
B.8.a)	Ammortamenti immobilizzazioni immateriali	1.968.840	1.186.831	782.008	66%
B.8.b)	Ammortamenti dei Fabbricati	3.270.881	3.123.992	146.889	5%
B.8.c)	Ammortamenti delle altre immobilizzazioni materiali	4.035.313	4.060.980	- 25.667	-1%
B.9)	Svalutazione delle immobilizzazioni e dei crediti	-	-	-	0%
B.10)	Variazione delle rimanenze	1.363.259	1.355.228	8.030	1%
B.10.a)	Variazione delle rimanenze sanitarie	1.321.212	1.328.817	- 7.604	-1%
B.10.b)	Variazione delle rimanenze non sanitarie	42.046	26.412	15.635	59%
B.11)	Accantonamenti	7.774.311	11.731.000	- 3.956.689	-34%
B.11.a)	Accantonamenti per rischi	508.248	731.952	- 223.704	-31%
B.11.b)	Accantonamenti per premio operosita'	800.000	500.000	300.000	60%
B.11.c)	Accantonamenti per quote inutilizzate di contributi vincolati	318.843	4.401.480	- 4.082.637	-93%
B.11.d)	Altri accantonamenti	6.147.220	6.097.568	49.652	1%
B)	**TOTALE B)**	**687.706.639**	**688.644.800**	**- 938.161**	**0%**
A-B	**Differenza tra valore e costi della produzione**	**7.855.439**	**6.679.026**	**1.176.414**	**18%**
C)	**Proventi e oneri finanziari**	**- 25.780**	**- 268.192**	**242.412**	**-90%**
C.1)	Interessi attivi e altri proventi finanziari	6.737	24.426	- 17.689	-72%
C.2)	Interessi passivi e altri oneri finanziari	32.517	292.618	- 260.101	-89%
C)	**TOTALE C)**	**- 25.780**	**- 268.192**	**242.412**	**-90%**
D)	Rettifiche di valore di attivita' finanziarie	-	-	-	0%
D.1)	Rivalutazioni	-	-	-	0%
D.2)	Svalutazioni	-	-	-	0%
D)	**TOTALE D)**	-	-	-	**0%**
E)	**Proventi e oneri straordinari**	**289.864**	**1.238.991**	**- 949.128**	**-77%**
E.1)	Proventi straordinari	1.974.524	2.681.826	- 707.302	-26%
E.1.a)	Plusvalenze	-	-	-	0%
E.1.b)	Altri proventi straordinari	1.974.524	2.681.826	- 707.302	-26%
E.2)	Oneri straordinari	1.684.660	1.442.835	241.826	17%
E.2.a)	Minusvalenze	-	-	-	0%
E.2.b)	Altri oneri straordinari	1.684.660	1.442.835	241.826	17%
E)	**TOTALE E)**	**289.864**	**1.238.991**	**- 949.128**	**-77%**
A-B+C+D+E	**Risultato prima delle imposte**	**8.119.523**	**7.649.825**	**469.698**	**6%**
Y)	Imposte sul reddito dell'esercizio	8.119.523	7.649.825	469.698	6%
Y.1)	IRAP	8.069.025	7.636.805	432.220	6%
Y.1.a)	IRAP relativa a personale dipendente	7.247.427	6.819.812	427.616	6%
Y.1.b)	IRAP relativa a collaboratori e personale assimilato a lavoro indipendente	586.951	636.441	- 49.490	-8%
Y.1.c)	IRAP relativa ad attivita' di libera professione (intramoenia)	234.647	180.553	54.094	30%
Y.1.d)	IRAP relativa ad attivita' commerciali	-	-	-	0%
Y.2)	IRES	50.498	13.020	37.478	288%
Y.3)	Accantonamento a F.do Imposte (Accertamenti, condoni, ecc.)	-	-	-	0%
Y)	**Totale Y)**	**8.119.523**	**7.649.825**	**469.698**	**6%**
G	**Utile (perdita) dell'esercizio**	**-**	**-**	**-**	**0%**

Conto Economico - Consuntivo 2025 - Azienda: ASL Roma 5					
CODICE	**VOCE**	**2025**	**2024**	**2025-2024**	**Diff (%)**
A)	**Valore della produzione**	**1.153.083.885**	**1.126.042.777**	**27.041.108**	**2%**
A.1)	Contributi in c/esercizio	1.022.004.774	1.010.122.185	11.882.588	1%
A.1.a)	Contributi in c/esercizio - da Regione o Provincia Autonoma per quota F.S. regionale	1.007.120.089	997.138.418	9.981.671	1%
A.1.b)	Contributi in c/esercizio - extra fondo	14.884.684	12.943.337	1.941.347	15%
A.1.b.1)	Contributi da Regione o Prov. Aut. (extra fondo) - vincolati	32.134	30.971	1.164	4%
A.1.b.2)	Contributi da Regione o Prov. Aut. (extra fondo) - Risorse aggiuntive da bilancio a titolo di copertura LEA	-	-	-	0%
A.1.b.3)	Contributi da Regione o Prov. Aut. (extra fondo) - Risorse aggiuntive da bilancio a titolo di copertura extra LEA	-	-	-	0%
A.1.b.4)	Contributi da Regione o Prov. Aut. (extra fondo) - altro	143.948	33.887	110.061	325%
A.1.b.5)	Contributi da aziende sanitarie pubbliche (extra fondo)	-	-	-	0%
A.1.b.6)	Contributi da altri soggetti pubblici	14.708.603	12.878.480	1.830.123	14%
A.1.c)	Contributi in c/esercizio - per ricerca	-	40.430	- 40.430	-100%
A.1.c.1)	da Ministero della Salute per ricerca corrente	-	-	-	0%
A.1.c.2)	da Ministero della Salute per ricerca finalizzata	-	-	-	0%
A.1.c.3)	da Regione e altri soggetti pubblici	-	40.430	- 40.430	-100%
A.1.c.4)	da privati	-	-	-	0%
A.1.d)	Contributi in c/esercizio - da privati	-	-	-	0%
A.2)	Rettifica contributi c/esercizio per destinazione ad investimenti	- 5.301.561	- 10.866.870	5.565.309	-51%
A.3)	Utilizzo fondi per quote inutilizzate contributi vincolati di esercizi precedenti	6.881.170	8.963.745	- 2.082.575	-23%
A.4)	Ricavi per prestazioni sanitarie e sociosanitarie a rilevanza sanitaria	89.367.913	83.464.290	5.903.623	7%
A.4.a)	Ricavi per prestazioni sanitarie e sociosanitarie - ad aziende sanitarie pubbliche	84.725.154	79.191.009	5.534.144	7%
A.4.b)	Ricavi per prestazioni sanitarie e sociosanitarie - intramoenia	2.325.399	1.970.812	354.587	18%
A.4.c)	Ricavi per prestazioni sanitarie e sociosanitarie - altro	2.317.360	2.302.469	14.891	1%
A.5)	Concorsi, recuperi e rimborsi	19.903.584	15.167.817	4.735.767	31%
A.6)	Compartecipazione alla spesa per prestazioni sanitarie (Ticket)	5.529.806	4.772.532	757.274	16%
A.7)	Quota contributi in c/capitale imputata nell'esercizio	14.162.761	13.749.419	413.342	3%
A.8)	Incrementi delle immobilizzazioni per lavori interni	-	-	-	0%
A.9)	Altri ricavi e proventi	535.439	669.659	- 134.221	-20%
A)	**TOTALE A)**	**1.153.083.885**	**1.126.042.777**	**27.041.108**	**2%**
B)	**Costi della produzione**	**1.135.868.626**	**1.111.122.052**	**24.746.575**	**2%**
B.1)	Acquisti di beni	122.108.751	111.258.437	10.850.314	10%
B.1.a)	Acquisti di beni sanitari	120.855.549	109.982.769	10.872.780	10%
B.1.b)	Acquisti di beni non sanitari	1.253.201	1.275.667	- 22.466	-2%
B.2)	Acquisti di servizi sanitari	693.043.631	690.614.613	2.429.018	0%
B.2.a)	Acquisti di servizi sanitari - Medicina di base	53.117.704	54.616.782	- 1.499.078	-3%
B.2.b)	Acquisti di servizi sanitari - Farmaceutica	73.870.655	72.912.239	958.416	1%
B.2.c)	Acquisti di servizi sanitari per assistenza specialistica ambulatoriale	97.788.224	98.848.473	- 1.060.249	-1%
B.2.d)	Acquisti di servizi sanitari per assistenza riabilitativa	20.374.483	18.862.475	1.512.008	8%
B.2.e)	Acquisti di servizi sanitari per assistenza integrativa	4.616.843	4.937.602	- 320.759	-6%
B.2.f)	Acquisti di servizi sanitari per assistenza protesica	19.258.359	14.693.720	4.564.639	31%
B.2.g)	Acquisti di servizi sanitari per assistenza ospedaliera	228.278.228	239.062.129	- 10.783.901	-5%
B.2.h)	Acquisti prestazioni di psichiatrica residenziale e semiresidenziale	21.256.588	20.162.729	1.093.860	5%
B.2.i)	Acquisti prestazioni di distribuzione farmaci File F	80.799.658	76.811.613	3.988.045	5%
B.2.j)	Acquisti prestazioni termali in convenzione	2.681.868	3.038.447	- 356.579	-12%
B.2.k)	Acquisti prestazioni di trasporto sanitario	8.648.334	9.533.865	- 885.531	-9%
B.2.l)	Acquisti prestazioni socio-sanitarie a rilevanza sanitaria	63.851.413	60.642.068	3.209.345	5%
B.2.m)	Compartecipazione al personale per att. Libero-prof. (intramoenia)	1.482.044	1.259.839	222.205	18%
B.2.n)	Rimborsi Assegni e contributi sanitari	1.604.367	2.035.053	- 430.686	-21%
B.2.o)	Consulenze, collaborazioni, interinale, altre prestazioni di lavoro sanitarie e sociosanitarie	9.103.055	6.486.422	2.616.633	40%
B.2.p)	Altri servizi sanitari e sociosanitari a rilevanza sanitaria	6.311.808	6.711.158	- 399.350	-6%
B.2.q)	Costi per differenziale Tariffe TUC	-	-	-	0%
B.3)	Acquisti di servizi non sanitari	60.070.986	60.860.288	- 789.302	-1%
B.3.a)	Servizi non sanitari	58.118.701	59.058.933	- 940.232	-2%
B.3.b)	Consulenze, collaborazioni, interinale, altre prestazioni di lavoro non sanitarie	1.256.822	1.438.687	- 181.865	-13%
B.3.c)	Formazione	695.463	362.668	332.795	92%
B.4)	Manutenzione e riparazione	10.224.278	7.909.086	2.315.192	29%

Conto Economico - Consuntivo 2025 - Azienda: ASL Roma 5					
CODICE	**VOCE**	**2025**	**2024**	**2025-2024**	**Diff (%)**
B.5)	Godimento di beni di terzi	5.795.559	4.449.799	1.345.760	30%
B.6)	Costi del personale	211.520.413	193.431.981	18.088.432	9%
B.6.a)	Personale dirigente medico	72.563.700	72.124.663	439.037	1%
B.6.b)	Personale dirigente ruolo sanitario non medico	11.030.772	9.824.561	1.206.211	12%
B.6.c)	Personale comparto ruolo sanitario	93.982.748	82.969.889	11.012.859	13%
B.6.d)	Personale dirigente altri ruoli	2.184.288	1.663.600	520.688	31%
B.6.e)	Personale comparto altri ruoli	31.758.906	26.849.268	4.909.637	18%
B.7)	Oneri diversi di gestione	2.504.304	2.801.471	- 297.167	-11%
B.8)	Ammortamenti	14.162.761	13.749.419	413.342	3%
B.8.a)	Ammortamenti immobilizzazioni immateriali	2.441.629	2.429.743	11.886	0%
B.8.b)	Ammortamenti dei Fabbricati	4.455.333	4.019.122	436.211	11%
B.8.c)	Ammortamenti delle altre immobilizzazioni materiali	7.265.799	7.300.554	- 34.755	0%
B.9)	Svalutazione delle immobilizzazioni e dei crediti	309.118	1.120.949	- 811.831	-72%
B.10)	Variazione delle rimanenze	73.310	- 830.226	903.536	-109%
B.10.a)	Variazione delle rimanenze sanitarie	91.209	- 846.445	937.654	-111%
B.10.b)	Variazione delle rimanenze non sanitarie	- 17.899	16.219	- 34.117	-210%
B.11)	Accantonamenti	16.055.515	25.756.235	- 9.700.720	-38%
B.11.a)	Accantonamenti per rischi	4.677.531	6.522.675	- 1.845.144	-28%
B.11.b)	Accantonamenti per premio operosita'	-	-	-	0%
B.11.c)	Accantonamenti per quote inutilizzate di contributi vincolati	264.808	6.677.709	- 6.412.902	-96%
B.11.d)	Altri accantonamenti	11.113.177	12.555.851	- 1.442.674	-11%
B)	**TOTALE B)**	**1.135.868.626**	**1.111.122.052**	**24.746.575**	**2%**
A-B	**Differenza tra valore e costi della produzione**	**17.215.259**	**14.920.725**	**2.294.534**	**15%**
C)	**Proventi e oneri finanziari**	**309.024**	**- 206.449**	**515.473**	**-250%**
C.1)	Interessi attivi e altri proventi finanziari	477.045	461.595	15.451	3%
C.2)	Interessi passivi e altri oneri finanziari	168.022	668.044	- 500.022	-75%
C)	**TOTALE C)**	**309.024**	**- 206.449**	**515.473**	**-250%**
D)	Rettifiche di valore di attivita' finanziarie	-	-	-	0%
D.1)	Rivalutazioni	-	-	-	0%
D.2)	Svalutazioni	-	-	-	0%
D)	**TOTALE D)**	-	-	-	**0%**
E)	**Proventi e oneri straordinari**	**- 2.615.274**	**- 1.247.570**	**- 1.367.705**	**110%**
E.1)	Proventi straordinari	10.588.209	18.078.145	- 7.489.937	-41%
E.1.a)	Plusvalenze	-	-	-	0%
E.1.b)	Altri proventi straordinari	10.588.209	18.078.145	- 7.489.937	-41%
E.2)	Oneri straordinari	13.203.483	19.325.715	- 6.122.232	-32%
E.2.a)	Minusvalenze	-	-	-	0%
E.2.b)	Altri oneri straordinari	13.203.483	19.325.715	- 6.122.232	-32%
E)	**TOTALE E)**	**- 2.615.274**	**- 1.247.570**	**- 1.367.705**	**110%**
A-B+C+D+E	**Risultato prima delle imposte**	**14.909.009**	**13.466.707**	**1.442.302**	**11%**
Y)	Imposte sul reddito dell'esercizio	14.909.009	13.466.707	1.442.302	11%
Y.1)	IRAP	14.844.844	13.405.518	1.439.326	11%
Y.1.a)	IRAP relativa a personale dipendente	14.270.255	12.981.541	1.288.713	10%
Y.1.b)	IRAP relativa a collaboratori e personale assimilato a lavoro indipendente	39.739	35.581	4.158	12%
Y.1.c)	IRAP relativa ad attivita' di libera professione (intramoenia)	534.850	388.396	146.454	38%
Y.1.d)	IRAP relativa ad attivita' commerciali	-	-	-	0%
Y.2)	IRES	64.164	61.189	2.976	5%
Y.3)	Accantonamento a F.do Imposte (Accertamenti, condoni, ecc.)	-	-	-	0%
Y)	**Totale Y)**	**14.909.009**	**13.466.707**	**1.442.302**	**11%**
G	**Utile (perdita) dell'esercizio**	**-**	**-**	**-**	**0%**

Conto Economico - Consuntivo 2025 - Azienda: ASL Roma 6					
CODICE	**VOCE**	**2025**	**2024**	**2025-2024**	**Diff (%)**
A)	**Valore della produzione**	**1.374.174.526**	**1.277.865.322**	**96.309.203**	**8%**
A.1)	Contributi in c/esercizio	1.195.006.507	1.105.240.314	89.766.192	8%
A.1.a)	Contributi in c/esercizio - da Regione o Provincia Autonoma per quota F.S. regionale	1.176.772.909	1.087.784.471	88.988.439	8%
A.1.b)	Contributi in c/esercizio - extra fondo	18.228.925	16.745.402	1.483.523	9%
A.1.b.1)	Contributi da Regione o Prov. Aut. (extra fondo) - vincolati	34.779	35.976	- 1.197	-3%
A.1.b.2)	Contributi da Regione o Prov. Aut. (extra fondo) - Risorse aggiuntive da bilancio a titolo di copertura LEA	-	-	-	0%
A.1.b.3)	Contributi da Regione o Prov. Aut. (extra fondo) - Risorse aggiuntive da bilancio a titolo di copertura extra LEA	-	-	-	0%
A.1.b.4)	Contributi da Regione o Prov. Aut. (extra fondo) - altro	102.760	-	102.760	0%
A.1.b.5)	Contributi da aziende sanitarie pubbliche (extra fondo)	-	28.012	- 28.012	-100%
A.1.b.6)	Contributi da altri soggetti pubblici	18.091.385	16.681.414	1.409.971	8%
A.1.c)	Contributi in c/esercizio - per ricerca	-	248.621	- 248.621	-100%
A.1.c.1)	da Ministero della Salute per ricerca corrente	-	-	-	0%
A.1.c.2)	da Ministero della Salute per ricerca finalizzata	-	-	-	0%
A.1.c.3)	da Regione e altri soggetti pubblici	-	248.621	- 248.621	-100%
A.1.c.4)	da privati	-	-	-	0%
A.1.d)	Contributi in c/esercizio - da privati	4.673	461.821	- 457.148	-99%
A.2)	Rettifica contributi c/esercizio per destinazione ad investimenti	- 8.549.849	- 4.480.493	- 4.069.356	91%
A.3)	Utilizzo fondi per quote inutilizzate contributi vincolati di esercizi precedenti	9.057.851	18.660.091	- 9.602.240	-51%
A.4)	Ricavi per prestazioni sanitarie e sociosanitarie a rilevanza sanitaria	130.380.544	118.354.957	12.025.587	10%
A.4.a)	Ricavi per prestazioni sanitarie e sociosanitarie - ad aziende sanitarie pubbliche	120.895.695	109.867.164	11.028.531	10%
A.4.b)	Ricavi per prestazioni sanitarie e sociosanitarie - intramoenia	2.545.520	2.190.593	354.927	16%
A.4.c)	Ricavi per prestazioni sanitarie e sociosanitarie - altro	6.939.329	6.297.200	642.129	10%
A.5)	Concorsi, recuperi e rimborsi	24.507.980	18.416.874	6.091.105	33%
A.6)	Compartecipazione alla spesa per prestazioni sanitarie (Ticket)	7.586.546	6.901.217	685.329	10%
A.7)	Quota contributi in c/capitale imputata nell'esercizio	15.534.680	14.523.094	1.011.586	7%
A.8)	Incrementi delle immobilizzazioni per lavori interni	-	-	-	0%
A.9)	Altri ricavi e proventi	650.268	249.268	400.999	161%
A)	**TOTALE A)**	**1.374.174.526**	**1.277.865.322**	**96.309.203**	**8%**
B)	**Costi della produzione**	**1.361.803.257**	**1.288.673.392**	**73.129.866**	**6%**
B.1)	Acquisti di beni	144.011.019	138.169.690	5.841.330	4%
B.1.a)	Acquisti di beni sanitari	143.276.862	137.544.241	5.732.620	4%
B.1.b)	Acquisti di beni non sanitari	734.157	625.448	108.709	17%
B.2)	Acquisti di servizi sanitari	841.377.006	820.203.079	21.173.927	3%
B.2.a)	Acquisti di servizi sanitari - Medicina di base	60.683.235	58.657.585	2.025.651	3%
B.2.b)	Acquisti di servizi sanitari - Farmaceutica	89.056.235	87.647.915	1.408.320	2%
B.2.c)	Acquisti di servizi sanitari per assistenza specialistica ambulatoriale	114.620.776	115.579.093	- 958.317	-1%
B.2.d)	Acquisti di servizi sanitari per assistenza riabilitativa	28.064.881	26.641.881	1.423.000	5%
B.2.e)	Acquisti di servizi sanitari per assistenza integrativa	9.786.654	10.370.537	- 583.883	-6%
B.2.f)	Acquisti di servizi sanitari per assistenza protesica	17.239.035	13.569.983	3.669.052	27%
B.2.g)	Acquisti di servizi sanitari per assistenza ospedaliera	308.263.934	313.322.618	- 5.058.684	-2%
B.2.h)	Acquisti prestazioni di psichiatrica residenziale e semiresidenziale	23.393.120	20.395.501	2.997.619	15%
B.2.i)	Acquisti prestazioni di distribuzione farmaci File F	92.388.345	87.605.436	4.782.909	5%
B.2.j)	Acquisti prestazioni termali in convenzione	462.336	566.604	- 104.268	-18%
B.2.k)	Acquisti prestazioni di trasporto sanitario	4.844.047	4.746.462	97.584	2%
B.2.l)	Acquisti prestazioni socio-sanitarie a rilevanza sanitaria	65.319.191	56.906.619	8.412.572	15%
B.2.m)	Compartecipazione al personale per att. Libero-prof. (intramoenia)	1.417.909	1.605.274	- 187.365	-12%
B.2.n)	Rimborsi Assegni e contributi sanitari	6.844.357	8.529.335	- 1.684.978	-20%
B.2.o)	Consulenze, collaborazioni, interinale, altre prestazioni di lavoro sanitarie e sociosanitarie	13.762.134	9.660.783	4.101.351	42%
B.2.p)	Altri servizi sanitari e sociosanitari a rilevanza sanitaria	5.230.816	4.397.452	833.364	19%
B.2.q)	Costi per differenziale Tariffe TUC	-	-	-	0%
B.3)	Acquisti di servizi non sanitari	68.171.036	62.895.289	5.275.747	8%
B.3.a)	Servizi non sanitari	66.688.388	61.142.802	5.545.587	9%
B.3.b)	Consulenze, collaborazioni, interinale, altre prestazioni di lavoro non sanitarie	967.173	1.543.546	- 576.373	-37%
B.3.c)	Formazione	515.475	208.942	306.533	147%
B.4)	Manutenzione e riparazione	5.112.116	2.257.006	2.855.110	126%

Conto Economico - Consuntivo 2025 - Azienda: ASL Roma 6					
CODICE	**VOCE**	**2025**	**2024**	**2025-2024**	**Diff (%)**
B.5)	Godimento di beni di terzi	8.628.377	7.567.086	1.061.291	14%
B.6)	Costi del personale	247.680.112	217.936.037	29.744.075	14%
B.6.a)	Personale dirigente medico	83.019.906	72.867.499	10.152.407	14%
B.6.b)	Personale dirigente ruolo sanitario non medico	10.786.168	10.644.281	141.887	1%
B.6.c)	Personale comparto ruolo sanitario	118.160.293	103.198.998	14.961.295	14%
B.6.d)	Personale dirigente altri ruoli	2.438.362	2.375.836	62.526	3%
B.6.e)	Personale comparto altri ruoli	33.275.383	28.849.423	4.425.960	15%
B.7)	Oneri diversi di gestione	4.766.127	2.818.147	1.947.980	69%
B.8)	Ammortamenti	17.144.187	16.122.770	1.021.418	6%
B.8.a)	Ammortamenti immobilizzazioni immateriali	2.978.813	2.839.652	139.161	5%
B.8.b)	Ammortamenti dei Fabbricati	4.912.253	4.903.881	8.371	0%
B.8.c)	Ammortamenti delle altre immobilizzazioni materiali	9.253.121	8.379.236	873.885	10%
B.9)	Svalutazione delle immobilizzazioni e dei crediti	17.415	805.008	- 787.592	-98%
B.10)	Variazione delle rimanenze	- 2.599.488	- 5.417.331	2.817.843	-52%
B.10.a)	Variazione delle rimanenze sanitarie	- 2.581.539	- 5.534.551	2.953.011	-53%
B.10.b)	Variazione delle rimanenze non sanitarie	- 17.949	117.219	- 135.168	-115%
B.11)	Accantonamenti	27.495.349	25.316.612	2.178.737	9%
B.11.a)	Accantonamenti per rischi	14.190.891	2.430.780	11.760.111	484%
B.11.b)	Accantonamenti per premio operosita'	-	-	-	0%
B.11.c)	Accantonamenti per quote inutilizzate di contributi vincolati	756.990	8.984.313	- 8.227.323	-92%
B.11.d)	Altri accantonamenti	12.547.468	13.901.519	- 1.354.051	-10%
B)	**TOTALE B)**	**1.361.803.257**	**1.288.673.392**	**73.129.866**	**6%**
A-B	**Differenza tra valore e costi della produzione**	**12.371.268**	**- 10.808.069**	**23.179.338**	**-214%**
C)	**Proventi e oneri finanziari**	**- 1.556**	**2.245.608**	**- 2.247.164**	**-100%**
C.1)	Interessi attivi e altri proventi finanziari	391.521	2.571.131	- 2.179.610	-85%
C.2)	Interessi passivi e altri oneri finanziari	393.077	325.524	67.553	21%
C)	**TOTALE C)**	**- 1.556**	**2.245.608**	**- 2.247.164**	**-100%**
D)	Rettifiche di valore di attivita' finanziarie	-	-	-	0%
D.1)	Rivalutazioni	-	-	-	0%
D.2)	Svalutazioni	-	-	-	0%
D)	**TOTALE D)**	-	-	-	**0%**
E)	**Proventi e oneri straordinari**	**4.383.609**	**23.756.119**	**- 19.372.510**	**-82%**
E.1)	Proventi straordinari	18.248.324	142.131.426	- 123.883.102	-87%
E.1.a)	Plusvalenze	-	-	-	0%
E.1.b)	Altri proventi straordinari	18.248.324	142.131.426	- 123.883.102	-87%
E.2)	Oneri straordinari	13.864.715	118.375.307	- 104.510.592	-88%
E.2.a)	Minusvalenze	-	-	-	0%
E.2.b)	Altri oneri straordinari	13.864.715	118.375.307	- 104.510.592	-88%
E)	**TOTALE E)**	**4.383.609**	**23.756.119**	**- 19.372.510**	**-82%**
A-B+C+D+E	**Risultato prima delle imposte**	**16.753.321**	**15.193.658**	**1.559.664**	**10%**
Y)	Imposte sul reddito dell'esercizio	16.753.321	15.193.658	1.559.664	10%
Y.1)	IRAP	16.675.770	15.108.439	1.567.332	10%
Y.1.a)	IRAP relativa a personale dipendente	15.357.211	13.887.849	1.469.362	11%
Y.1.b)	IRAP relativa a collaboratori e personale assimilato a lavoro indipendente	604.574	723.020	- 118.446	-16%
Y.1.c)	IRAP relativa ad attivita' di libera professione (intramoenia)	713.986	497.570	216.416	43%
Y.1.d)	IRAP relativa ad attivita' commerciali	-	-	-	0%
Y.2)	IRES	77.551	85.219	- 7.668	-9%
Y.3)	Accantonamento a F.do Imposte (Accertamenti, condoni, ecc.)	-	-	-	0%
Y)	**Totale Y)**	**16.753.321**	**15.193.658**	**1.559.664**	**10%**
G	**Utile (perdita) dell'esercizio**	**-**	**-**	**-**	**0%**

Conto Economico - Consuntivo 2025 - Azienda: ASL Viterbo					
CODICE	**VOCE**	**2025**	**2024**	**2025-2024**	**Diff (%)**
A)	**Valore della produzione**	**786.809.644**	**719.645.440**	**67.164.204**	**9%**
A.1)	Contributi in c/esercizio	723.014.121	655.061.881	67.952.240	10%
A.1.a)	Contributi in c/esercizio - da Regione o Provincia Autonoma per quota F.S. regionale	710.701.600	644.213.129	66.488.471	10%
A.1.b)	Contributi in c/esercizio - extra fondo	11.614.820	10.464.825	1.149.995	11%
A.1.b.1)	Contributi da Regione o Prov. Aut. (extra fondo) - vincolati	41.574	18.318	23.256	127%
A.1.b.2)	Contributi da Regione o Prov. Aut. (extra fondo) - Risorse aggiuntive da bilancio a titolo di copertura LEA	-	-	-	0%
A.1.b.3)	Contributi da Regione o Prov. Aut. (extra fondo) - Risorse aggiuntive da bilancio a titolo di copertura extra LEA	-	-	-	0%
A.1.b.4)	Contributi da Regione o Prov. Aut. (extra fondo) - altro	54.336	-	54.336	0%
A.1.b.5)	Contributi da aziende sanitarie pubbliche (extra fondo)	6.662	41.985	- 35.322	-84%
A.1.b.6)	Contributi da altri soggetti pubblici	11.512.248	10.404.523	1.107.725	11%
A.1.c)	Contributi in c/esercizio - per ricerca	-	22.149	- 22.149	-100%
A.1.c.1)	da Ministero della Salute per ricerca corrente	-	-	-	0%
A.1.c.2)	da Ministero della Salute per ricerca finalizzata	-	-	-	0%
A.1.c.3)	da Regione e altri soggetti pubblici	-	22.149	- 22.149	-100%
A.1.c.4)	da privati	-	-	-	0%
A.1.d)	Contributi in c/esercizio - da privati	697.700	361.777	335.923	93%
A.2)	Rettifica contributi c/esercizio per destinazione ad investimenti	- 14.043.996	- 9.340.435	- 4.703.560	50%
A.3)	Utilizzo fondi per quote inutilizzate contributi vincolati di esercizi precedenti	5.779.696	5.803.872	- 24.176	0%
A.4)	Ricavi per prestazioni sanitarie e sociosanitarie a rilevanza sanitaria	38.238.246	38.100.453	137.793	0%
A.4.a)	Ricavi per prestazioni sanitarie e sociosanitarie - ad aziende sanitarie pubbliche	32.027.867	31.354.812	673.055	2%
A.4.b)	Ricavi per prestazioni sanitarie e sociosanitarie - intramoenia	4.529.380	4.930.125	- 400.745	-8%
A.4.c)	Ricavi per prestazioni sanitarie e sociosanitarie - altro	1.680.999	1.815.517	- 134.518	-7%
A.5)	Concorsi, recuperi e rimborsi	15.337.582	12.929.798	2.407.785	19%
A.6)	Compartecipazione alla spesa per prestazioni sanitarie (Ticket)	5.306.391	4.964.112	342.279	7%
A.7)	Quota contributi in c/capitale imputata nell'esercizio	12.694.766	11.376.245	1.318.521	12%
A.8)	Incrementi delle immobilizzazioni per lavori interni	-	-	-	0%
A.9)	Altri ricavi e proventi	482.838	749.515	- 266.676	-36%
A)	**TOTALE A)**	**786.809.644**	**719.645.440**	**67.164.204**	**9%**
B)	**Costi della produzione**	**774.229.088**	**705.313.757**	**68.915.331**	**10%**
B.1)	Acquisti di beni	119.596.993	110.652.933	8.944.060	8%
B.1.a)	Acquisti di beni sanitari	118.645.248	109.840.986	8.804.262	8%
B.1.b)	Acquisti di beni non sanitari	951.744	811.947	139.798	17%
B.2)	Acquisti di servizi sanitari	370.684.397	329.503.584	41.180.813	12%
B.2.a)	Acquisti di servizi sanitari - Medicina di base	34.281.817	35.954.691	- 1.672.874	-5%
B.2.b)	Acquisti di servizi sanitari - Farmaceutica	50.359.469	48.749.340	1.610.129	3%
B.2.c)	Acquisti di servizi sanitari per assistenza specialistica ambulatoriale	36.358.227	30.135.170	6.223.057	21%
B.2.d)	Acquisti di servizi sanitari per assistenza riabilitativa	25.369.460	24.703.126	666.334	3%
B.2.e)	Acquisti di servizi sanitari per assistenza integrativa	3.395.978	3.472.019	- 76.041	-2%
B.2.f)	Acquisti di servizi sanitari per assistenza protesica	6.749.072	6.475.425	273.648	4%
B.2.g)	Acquisti di servizi sanitari per assistenza ospedaliera	103.799.833	79.433.329	24.366.503	31%
B.2.h)	Acquisti prestazioni di psichiatrica residenziale e semiresidenziale	14.332.712	13.428.649	904.063	7%
B.2.i)	Acquisti prestazioni di distribuzione farmaci File F	27.204.388	23.700.181	3.504.207	15%
B.2.j)	Acquisti prestazioni termali in convenzione	1.548.017	1.665.555	- 117.539	-7%
B.2.k)	Acquisti prestazioni di trasporto sanitario	801.400	1.120.865	- 319.465	-29%
B.2.l)	Acquisti prestazioni socio-sanitarie a rilevanza sanitaria	40.552.722	37.632.349	2.920.373	8%
B.2.m)	Compartecipazione al personale per att. Libero-prof. (intramoenia)	3.831.558	4.061.039	- 229.481	-6%
B.2.n)	Rimborsi Assegni e contributi sanitari	3.328.518	3.516.864	- 188.346	-5%
B.2.o)	Consulenze, collaborazioni, interinale, altre prestazioni di lavoro sanitarie e sociosanitarie	14.227.910	11.398.392	2.829.518	25%
B.2.p)	Altri servizi sanitari e sociosanitari a rilevanza sanitaria	4.543.316	4.056.589	486.727	12%
B.2.q)	Costi per differenziale Tariffe TUC	-	-	-	0%
B.3)	Acquisti di servizi non sanitari	48.157.169	44.671.611	3.485.558	8%
B.3.a)	Servizi non sanitari	47.022.802	43.957.265	3.065.537	7%
B.3.b)	Consulenze, collaborazioni, interinale, altre prestazioni di lavoro non sanitarie	884.124	623.438	260.686	42%
B.3.c)	Formazione	250.242	90.909	159.334	175%
B.4)	Manutenzione e riparazione	8.967.382	5.413.192	3.554.190	66%

Conto Economico - Consuntivo 2025 - Azienda: ASL Viterbo					
CODICE	**VOCE**	**2025**	**2024**	**2025-2024**	**Diff (%)**
B.5)	Godimento di beni di terzi	6.990.526	6.699.143	291.383	4%
B.6)	Costi del personale	188.329.292	174.158.424	14.170.868	8%
B.6.a)	Personale dirigente medico	62.452.455	59.176.580	3.275.875	6%
B.6.b)	Personale dirigente ruolo sanitario non medico	11.567.386	10.607.953	959.433	9%
B.6.c)	Personale comparto ruolo sanitario	85.004.930	77.321.586	7.683.344	10%
B.6.d)	Personale dirigente altri ruoli	2.108.814	2.213.756	- 104.943	-5%
B.6.e)	Personale comparto altri ruoli	27.195.708	24.838.549	2.357.159	9%
B.7)	Oneri diversi di gestione	2.158.509	1.984.178	174.331	9%
B.8)	Ammortamenti	12.789.658	11.391.917	1.397.741	12%
B.8.a)	Ammortamenti immobilizzazioni immateriali	509.569	315.042	194.527	62%
B.8.b)	Ammortamenti dei Fabbricati	4.786.985	4.315.034	471.951	11%
B.8.c)	Ammortamenti delle altre immobilizzazioni materiali	7.493.105	6.761.842	731.263	11%
B.9)	Svalutazione delle immobilizzazioni e dei crediti	92.806	69.050	23.756	34%
B.10)	Variazione delle rimanenze	- 2.063.031	- 952.519	- 1.110.512	117%
B.10.a)	Variazione delle rimanenze sanitarie	- 2.056.754	- 952.208	- 1.104.546	116%
B.10.b)	Variazione delle rimanenze non sanitarie	- 6.276	- 311	- 5.966	1920%
B.11)	Accantonamenti	18.525.386	21.722.243	- 3.196.856	-15%
B.11.a)	Accantonamenti per rischi	4.332.232	4.864.115	- 531.883	-11%
B.11.b)	Accantonamenti per premio operosita'	306.428	280.578	25.850	9%
B.11.c)	Accantonamenti per quote inutilizzate di contributi vincolati	1.036.405	5.904.526	- 4.868.121	-82%
B.11.d)	Altri accantonamenti	12.850.322	10.673.023	2.177.298	20%
B)	**TOTALE B)**	**774.229.088**	**705.313.757**	**68.915.331**	**10%**
A-B	**Differenza tra valore e costi della produzione**	**12.580.556**	**14.331.683**	**- 1.751.127**	**-12%**
C)	**Proventi e oneri finanziari**	**145.228**	**103.438**	**41.790**	**40%**
C.1)	Interessi attivi e altri proventi finanziari	145.228	103.438	41.790	40%
C.2)	Interessi passivi e altri oneri finanziari	-	-	-	0%
C)	**TOTALE C)**	**145.228**	**103.438**	**41.790**	**40%**
D)	Rettifiche di valore di attivita' finanziarie	-	-	-	0%
D.1)	Rivalutazioni	-	-	-	0%
D.2)	Svalutazioni	-	-	-	0%
D)	**TOTALE D)**	-	-	-	**0%**
E)	**Proventi e oneri straordinari**	**907.287**	**- 1.716.031**	**2.623.317**	**-153%**
E.1)	Proventi straordinari	2.436.651	2.697.454	- 260.803	-10%
E.1.a)	Plusvalenze	-	-	-	0%
E.1.b)	Altri proventi straordinari	2.436.651	2.697.454	- 260.803	-10%
E.2)	Oneri straordinari	1.529.364	4.413.485	- 2.884.121	-65%
E.2.a)	Minusvalenze	-	-	-	0%
E.2.b)	Altri oneri straordinari	1.529.364	4.413.485	- 2.884.121	-65%
E)	**TOTALE E)**	**907.287**	**- 1.716.031**	**2.623.317**	**-153%**
A-B+C+D+E	**Risultato prima delle imposte**	**13.633.071**	**12.719.090**	**913.980**	**7%**
Y)	Imposte sul reddito dell'esercizio	13.633.071	12.719.090	913.980	7%
Y.1)	IRAP	13.474.267	12.601.959	872.308	7%
Y.1.a)	IRAP relativa a personale dipendente	12.974.704	12.060.336	914.368	8%
Y.1.b)	IRAP relativa a collaboratori e personale assimilato a lavoro indipendente	499.562	541.623	- 42.060	-8%
Y.1.c)	IRAP relativa ad attivita' di libera professione (intramoenia)	-	-	-	0%
Y.1.d)	IRAP relativa ad attivita' commerciali	-	-	-	0%
Y.2)	IRES	158.804	117.131	41.673	36%
Y.3)	Accantonamento a F.do Imposte (Accertamenti, condoni, ecc.)	-	-	-	0%
Y)	**Totale Y)**	**13.633.071**	**12.719.090**	**913.980**	**7%**
G	**Utile (perdita) dell'esercizio**	-	-	-	**0%**

Conto Economico - Consuntivo 2025 - Azienda: ASL Rieti					
CODICE	**VOCE**	**2025**	**2024**	**2025-2024**	**Diff (%)**
A)	**Valore della produzione**	**431.654.695**	**413.786.525**	**17.868.170**	**4%**
A.1)	Contributi in c/esercizio	395.781.109	372.632.454	23.148.654	6%
A.1.a)	Contributi in c/esercizio - da Regione o Provincia Autonoma per quota F.S. regionale	389.840.403	367.278.970	22.561.433	6%
A.1.b)	Contributi in c/esercizio - extra fondo	5.940.706	5.342.925	597.781	11%
A.1.b.1)	Contributi da Regione o Prov. Aut. (extra fondo) - vincolati	22.639	16.135	6.504	40%
A.1.b.2)	Contributi da Regione o Prov. Aut. (extra fondo) - Risorse aggiuntive da bilancio a titolo di copertura LEA	-	-	-	0%
A.1.b.3)	Contributi da Regione o Prov. Aut. (extra fondo) - Risorse aggiuntive da bilancio a titolo di copertura extra LEA	-	-	-	0%
A.1.b.4)	Contributi da Regione o Prov. Aut. (extra fondo) - altro	33.481	935	32.546	3480%
A.1.b.5)	Contributi da aziende sanitarie pubbliche (extra fondo)	-	28.040	- 28.040	-100%
A.1.b.6)	Contributi da altri soggetti pubblici	5.884.586	5.297.815	586.771	11%
A.1.c)	Contributi in c/esercizio - per ricerca	-	10.559	- 10.559	-100%
A.1.c.1)	da Ministero della Salute per ricerca corrente	-	-	-	0%
A.1.c.2)	da Ministero della Salute per ricerca finalizzata	-	-	-	0%
A.1.c.3)	da Regione e altri soggetti pubblici	-	10.559	- 10.559	-100%
A.1.c.4)	da privati	-	-	-	0%
A.1.d)	Contributi in c/esercizio - da privati	-	-	-	0%
A.2)	Rettifica contributi c/esercizio per destinazione ad investimenti	- 6.267.285	- 3.498.943	- 2.768.343	79%
A.3)	Utilizzo fondi per quote inutilizzate contributi vincolati di esercizi precedenti	2.414.564	4.056.256	- 1.641.693	-40%
A.4)	Ricavi per prestazioni sanitarie e sociosanitarie a rilevanza sanitaria	17.366.628	17.744.462	- 377.834	-2%
A.4.a)	Ricavi per prestazioni sanitarie e sociosanitarie - ad aziende sanitarie pubbliche	14.790.445	15.136.011	- 345.566	-2%
A.4.b)	Ricavi per prestazioni sanitarie e sociosanitarie - intramoenia	1.478.642	1.683.534	- 204.892	-12%
A.4.c)	Ricavi per prestazioni sanitarie e sociosanitarie - altro	1.097.542	924.917	172.624	19%
A.5)	Concorsi, recuperi e rimborsi	7.370.389	9.472.628	- 2.102.239	-22%
A.6)	Compartecipazione alla spesa per prestazioni sanitarie (Ticket)	3.463.787	3.350.630	113.157	3%
A.7)	Quota contributi in c/capitale imputata nell'esercizio	11.330.582	9.836.966	1.493.616	15%
A.8)	Incrementi delle immobilizzazioni per lavori interni	-	-	-	0%
A.9)	Altri ricavi e proventi	194.921	192.070	2.852	1%
A)	**TOTALE A)**	**431.654.695**	**413.786.525**	**17.868.170**	**4%**
B)	**Costi della produzione**	**432.626.089**	**400.967.811**	**31.658.278**	**8%**
B.1)	Acquisti di beni	58.753.042	54.450.543	4.302.499	8%
B.1.a)	Acquisti di beni sanitari	58.270.429	53.849.890	4.420.539	8%
B.1.b)	Acquisti di beni non sanitari	482.614	600.654	- 118.040	-20%
B.2)	Acquisti di servizi sanitari	178.608.474	164.785.435	13.823.039	8%
B.2.a)	Acquisti di servizi sanitari - Medicina di base	18.490.191	19.032.581	- 542.390	-3%
B.2.b)	Acquisti di servizi sanitari - Farmaceutica	25.666.848	25.043.813	623.035	2%
B.2.c)	Acquisti di servizi sanitari per assistenza specialistica ambulatoriale	18.981.962	16.124.946	2.857.016	18%
B.2.d)	Acquisti di servizi sanitari per assistenza riabilitativa	8.339.170	7.998.601	340.569	4%
B.2.e)	Acquisti di servizi sanitari per assistenza integrativa	2.820.281	2.854.841	- 34.559	-1%
B.2.f)	Acquisti di servizi sanitari per assistenza protesica	5.003.397	4.213.044	790.353	19%
B.2.g)	Acquisti di servizi sanitari per assistenza ospedaliera	51.097.704	41.290.440	9.807.264	24%
B.2.h)	Acquisti prestazioni di psichiatrica residenziale e semiresidenziale	2.278.406	2.725.776	- 447.370	-16%
B.2.i)	Acquisti prestazioni di distribuzione farmaci File F	14.679.500	12.862.921	1.816.579	14%
B.2.j)	Acquisti prestazioni termali in convenzione	95.144	299.500	- 204.356	-68%
B.2.k)	Acquisti prestazioni di trasporto sanitario	1.680.594	1.803.348	- 122.754	-7%
B.2.l)	Acquisti prestazioni socio-sanitarie a rilevanza sanitaria	10.661.454	9.867.384	794.070	8%
B.2.m)	Compartecipazione al personale per att. Libero-prof. (intramoenia)	1.044.723	1.345.198	- 300.475	-22%
B.2.n)	Rimborsi Assegni e contributi sanitari	1.399.654	1.287.694	111.961	9%
B.2.o)	Consulenze, collaborazioni, interinale, altre prestazioni di lavoro sanitarie e sociosanitarie	15.198.923	15.944.420	- 745.497	-5%
B.2.p)	Altri servizi sanitari e sociosanitari a rilevanza sanitaria	1.170.524	2.090.930	- 920.407	-44%
B.2.q)	Costi per differenziale Tariffe TUC	-	-	-	0%
B.3)	Acquisti di servizi non sanitari	32.989.693	30.562.127	2.427.566	8%
B.3.a)	Servizi non sanitari	31.586.171	29.082.064	2.504.107	9%
B.3.b)	Consulenze, collaborazioni, interinale, altre prestazioni di lavoro non sanitarie	1.214.387	1.326.565	- 112.178	-8%
B.3.c)	Formazione	189.134	153.498	35.637	23%
B.4)	Manutenzione e riparazione	6.106.081	5.526.346	579.735	10%

Conto Economico - Consuntivo 2025 - Azienda: ASL Rieti					
CODICE	**VOCE**	**2025**	**2024**	**2025-2024**	**Diff (%)**
B.5)	Godimento di beni di terzi	5.177.648	4.498.627	679.020	15%
B.6)	Costi del personale	120.489.053	108.277.471	12.211.582	11%
B.6.a)	Personale dirigente medico	39.301.677	35.879.296	3.422.381	10%
B.6.b)	Personale dirigente ruolo sanitario non medico	3.724.201	3.235.053	489.147	15%
B.6.c)	Personale comparto ruolo sanitario	57.463.076	50.138.115	7.324.961	15%
B.6.d)	Personale dirigente altri ruoli	1.342.921	1.115.329	227.592	20%
B.6.e)	Personale comparto altri ruoli	18.657.179	17.909.678	747.501	4%
B.7)	Oneri diversi di gestione	2.046.788	2.149.715	- 102.927	-5%
B.8)	Ammortamenti	11.318.281	9.823.690	1.494.591	15%
B.8.a)	Ammortamenti immobilizzazioni immateriali	1.306.471	1.038.244	268.227	26%
B.8.b)	Ammortamenti dei Fabbricati	4.392.872	4.136.496	256.376	6%
B.8.c)	Ammortamenti delle altre immobilizzazioni materiali	5.618.938	4.648.949	969.989	21%
B.9)	Svalutazione delle immobilizzazioni e dei crediti	55.277	65.535	- 10.258	-16%
B.10)	Variazione delle rimanenze	95.984	1.576.285	- 1.480.301	-94%
B.10.a)	Variazione delle rimanenze sanitarie	- 8.273	1.574.256	- 1.582.529	-101%
B.10.b)	Variazione delle rimanenze non sanitarie	104.257	2.029	102.228	5037%
B.11)	Accantonamenti	16.985.769	19.252.037	- 2.266.268	-12%
B.11.a)	Accantonamenti per rischi	10.306.684	8.956.347	1.350.336	15%
B.11.b)	Accantonamenti per premio operosita'	250.000	280.000	- 30.000	-11%
B.11.c)	Accantonamenti per quote inutilizzate di contributi vincolati	132.155	2.431.195	- 2.299.040	-95%
B.11.d)	Altri accantonamenti	6.296.930	7.584.494	- 1.287.564	-17%
B)	**TOTALE B)**	**432.626.089**	**400.967.811**	**31.658.278**	**8%**
A-B	**Differenza tra valore e costi della produzione**	**- 971.394**	**12.818.713**	**- 13.790.107**	**-108%**
C)	**Proventi e oneri finanziari**	**- 6.312**	**2**	**- 6.313**	**-373579%**
C.1)	Interessi attivi e altri proventi finanziari	31	2	29	1711%
C.2)	Interessi passivi e altri oneri finanziari	6.342	-	6.342	0%
C)	**TOTALE C)**	**- 6.312**	**2**	**- 6.313**	**-373579%**
D)	Rettifiche di valore di attivita' finanziarie	-	-	-	0%
D.1)	Rivalutazioni	-	-	-	0%
D.2)	Svalutazioni	-	-	-	0%
D)	**TOTALE D)**	-	-	-	**0%**
E)	**Proventi e oneri straordinari**	**9.630.432**	**- 4.379.504**	**14.009.935**	**-320%**
E.1)	Proventi straordinari	11.388.666	3.679.191	7.709.475	210%
E.1.a)	Plusvalenze	-	-	-	0%
E.1.b)	Altri proventi straordinari	11.388.666	3.679.191	7.709.475	210%
E.2)	Oneri straordinari	1.758.234	8.058.695	- 6.300.461	-78%
E.2.a)	Minusvalenze	12.301	13.276	- 975	-7%
E.2.b)	Altri oneri straordinari	1.745.933	8.045.418	- 6.299.486	-78%
E)	**TOTALE E)**	**9.630.432**	**- 4.379.504**	**14.009.935**	**-320%**
A-B+C+D+E	**Risultato prima delle imposte**	**8.652.726**	**8.439.211**	**213.515**	**3%**
Y)	Imposte sul reddito dell'esercizio	8.652.726	8.439.211	213.515	3%
Y.1)	IRAP	8.580.151	8.373.991	206.160	2%
Y.1.a)	IRAP relativa a personale dipendente	7.447.519	7.172.612	274.908	4%
Y.1.b)	IRAP relativa a collaboratori e personale assimilato a lavoro indipendente	789.216	892.795	- 103.578	-12%
Y.1.c)	IRAP relativa ad attivita' di libera professione (intramoenia)	343.415	308.585	34.830	11%
Y.1.d)	IRAP relativa ad attivita' commerciali	-	-	-	0%
Y.2)	IRES	72.575	65.220	7.355	11%
Y.3)	Accantonamento a F.do Imposte (Accertamenti, condoni, ecc.)	-	-	-	0%
Y)	**Totale Y)**	**8.652.726**	**8.439.211**	**213.515**	**3%**
G	**Utile (perdita) dell'esercizio**	**-**	**-**	**-**	**0%**

Conto Economico - Consuntivo 2025 - Azienda: ASL Latina					
CODICE	**VOCE**	**2025**	**2024**	**2025-2024**	**Diff (%)**
A)	**Valore della produzione**	**1.234.442.442**	**1.169.097.169**	**65.345.274**	**6%**
A.1)	Contributi in c/esercizio	1.097.635.515	1.031.546.323	66.089.191	6%
A.1.a)	Contributi in c/esercizio - da Regione o Provincia Autonoma per quota F.S. regionale	1.078.908.161	1.008.098.692	70.809.469	7%
A.1.b)	Contributi in c/esercizio - extra fondo	18.682.872	21.904.879	- 3.222.007	-15%
A.1.b.1)	Contributi da Regione o Prov. Aut. (extra fondo) - vincolati	169.023	117.840	51.183	43%
A.1.b.2)	Contributi da Regione o Prov. Aut. (extra fondo) - Risorse aggiuntive da bilancio a titolo di copertura LEA	-	-	-	0%
A.1.b.3)	Contributi da Regione o Prov. Aut. (extra fondo) - Risorse aggiuntive da bilancio a titolo di copertura extra LEA	-	-	-	0%
A.1.b.4)	Contributi da Regione o Prov. Aut. (extra fondo) - altro	118.382	-	118.382	0%
A.1.b.5)	Contributi da aziende sanitarie pubbliche (extra fondo)	112.183	28.046	84.137	300%
A.1.b.6)	Contributi da altri soggetti pubblici	18.283.284	21.758.993	- 3.475.710	-16%
A.1.c)	Contributi in c/esercizio - per ricerca	-	44.282	- 44.282	-100%
A.1.c.1)	da Ministero della Salute per ricerca corrente	-	-	-	0%
A.1.c.2)	da Ministero della Salute per ricerca finalizzata	-	-	-	0%
A.1.c.3)	da Regione e altri soggetti pubblici	-	44.282	- 44.282	-100%
A.1.c.4)	da privati	-	-	-	0%
A.1.d)	Contributi in c/esercizio - da privati	44.481	1.498.470	- 1.453.989	-97%
A.2)	Rettifica contributi c/esercizio per destinazione ad investimenti	- 7.146.866	- 4.257.774	- 2.889.092	68%
A.3)	Utilizzo fondi per quote inutilizzate contributi vincolati di esercizi precedenti	13.371.501	17.211.201	- 3.839.700	-22%
A.4)	Ricavi per prestazioni sanitarie e sociosanitarie a rilevanza sanitaria	81.378.321	81.484.217	- 105.896	0%
A.4.a)	Ricavi per prestazioni sanitarie e sociosanitarie - ad aziende sanitarie pubbliche	68.151.518	66.814.178	1.337.340	2%
A.4.b)	Ricavi per prestazioni sanitarie e sociosanitarie - intramoenia	5.286.531	5.318.097	- 31.566	-1%
A.4.c)	Ricavi per prestazioni sanitarie e sociosanitarie - altro	7.940.273	9.351.942	- 1.411.670	-15%
A.5)	Concorsi, recuperi e rimborsi	24.340.354	18.872.978	5.467.376	29%
A.6)	Compartecipazione alla spesa per prestazioni sanitarie (Ticket)	5.008.736	4.671.804	336.932	7%
A.7)	Quota contributi in c/capitale imputata nell'esercizio	19.413.608	18.989.594	424.014	2%
A.8)	Incrementi delle immobilizzazioni per lavori interni	-	-	-	0%
A.9)	Altri ricavi e proventi	441.274	578.826	- 137.552	-24%
A)	**TOTALE A)**	**1.234.442.442**	**1.169.097.169**	**65.345.274**	**6%**
B)	**Costi della produzione**	**1.207.404.813**	**1.158.296.197**	**49.108.616**	**4%**
B.1)	Acquisti di beni	196.202.647	179.752.486	16.450.161	9%
B.1.a)	Acquisti di beni sanitari	195.520.852	179.209.521	16.311.332	9%
B.1.b)	Acquisti di beni non sanitari	681.794	542.965	138.829	26%
B.2)	Acquisti di servizi sanitari	672.767.191	632.454.406	40.312.785	6%
B.2.a)	Acquisti di servizi sanitari - Medicina di base	61.529.977	63.547.269	- 2.017.292	-3%
B.2.b)	Acquisti di servizi sanitari - Farmaceutica	89.019.659	84.507.776	4.511.884	5%
B.2.c)	Acquisti di servizi sanitari per assistenza specialistica ambulatoriale	84.746.548	75.825.272	8.921.276	12%
B.2.d)	Acquisti di servizi sanitari per assistenza riabilitativa	20.206.248	18.556.537	1.649.711	9%
B.2.e)	Acquisti di servizi sanitari per assistenza integrativa	12.684.392	11.556.394	1.127.998	10%
B.2.f)	Acquisti di servizi sanitari per assistenza protesica	18.149.737	17.153.982	995.755	6%
B.2.g)	Acquisti di servizi sanitari per assistenza ospedaliera	229.380.710	209.506.436	19.874.275	9%
B.2.h)	Acquisti prestazioni di psichiatrica residenziale e semiresidenziale	19.454.365	18.147.112	1.307.253	7%
B.2.i)	Acquisti prestazioni di distribuzione farmaci File F	54.312.622	52.246.905	2.065.717	4%
B.2.j)	Acquisti prestazioni termali in convenzione	2.052.418	1.912.537	139.882	7%
B.2.k)	Acquisti prestazioni di trasporto sanitario	6.029.603	5.769.601	260.003	5%
B.2.l)	Acquisti prestazioni socio-sanitarie a rilevanza sanitaria	49.682.877	46.081.965	3.600.912	8%
B.2.m)	Compartecipazione al personale per att. Libero-prof. (intramoenia)	4.274.477	4.259.745	14.732	0%
B.2.n)	Rimborsi Assegni e contributi sanitari	4.650.181	6.521.333	- 1.871.152	-29%
B.2.o)	Consulenze, collaborazioni, interinale, altre prestazioni di lavoro sanitarie e sociosanitarie	16.087.273	16.297.282	- 210.009	-1%
B.2.p)	Altri servizi sanitari e sociosanitari a rilevanza sanitaria	506.104	564.262	- 58.158	-10%
B.2.q)	Costi per differenziale Tariffe TUC	-	-	-	0%
B.3)	Acquisti di servizi non sanitari	51.657.767	50.230.458	1.427.309	3%
B.3.a)	Servizi non sanitari	50.810.261	49.434.296	1.375.965	3%
B.3.b)	Consulenze, collaborazioni, interinale, altre prestazioni di lavoro non sanitarie	459.145	542.218	- 83.073	-15%
B.3.c)	Formazione	388.362	253.944	134.417	53%
B.4)	Manutenzione e riparazione	9.617.240	10.571.929	- 954.689	-9%

Conto Economico - Consuntivo 2025 - Azienda: ASL Latina					
CODICE	**VOCE**	**2025**	**2024**	**2025-2024**	**Diff (%)**
B.5)	Godimento di beni di terzi	4.892.212	4.321.322	570.890	13%
B.6)	Costi del personale	224.429.937	204.122.082	20.307.855	10%
B.6.a)	Personale dirigente medico	75.796.247	73.390.319	2.405.928	3%
B.6.b)	Personale dirigente ruolo sanitario non medico	8.515.144	7.431.149	1.083.995	15%
B.6.c)	Personale comparto ruolo sanitario	110.669.556	99.461.630	11.207.926	11%
B.6.d)	Personale dirigente altri ruoli	2.505.400	2.356.281	149.119	6%
B.6.e)	Personale comparto altri ruoli	26.943.591	21.482.704	5.460.887	25%
B.7)	Oneri diversi di gestione	2.750.542	2.446.581	303.961	12%
B.8)	Ammortamenti	20.581.613	20.159.552	422.061	2%
B.8.a)	Ammortamenti immobilizzazioni immateriali	2.799.266	2.416.805	382.461	16%
B.8.b)	Ammortamenti dei Fabbricati	7.653.076	7.543.011	110.065	1%
B.8.c)	Ammortamenti delle altre immobilizzazioni materiali	10.129.272	10.199.736	- 70.464	-1%
B.9)	Svalutazione delle immobilizzazioni e dei crediti	-	5.254.393	- 5.254.393	-100%
B.10)	Variazione delle rimanenze	- 2.424.232	- 497.795	- 1.926.436	387%
B.10.a)	Variazione delle rimanenze sanitarie	- 2.404.565	- 501.407	- 1.903.158	380%
B.10.b)	Variazione delle rimanenze non sanitarie	- 19.666	3.612	- 23.278	-644%
B.11)	Accantonamenti	26.929.896	49.480.783	- 22.550.888	-46%
B.11.a)	Accantonamenti per rischi	10.852.600	14.682.070	- 3.829.471	-26%
B.11.b)	Accantonamenti per premio operosita'	168.218	755.651	- 587.433	-78%
B.11.c)	Accantonamenti per quote inutilizzate di contributi vincolati	3.070.524	20.928.791	- 17.858.267	-85%
B.11.d)	Altri accantonamenti	12.838.554	13.114.271	- 275.717	-2%
B)	**TOTALE B)**	**1.207.404.813**	**1.158.296.197**	**49.108.616**	**4%**
A-B	**Differenza tra valore e costi della produzione**	**27.037.630**	**10.800.972**	**16.236.657**	**150%**
C)	**Proventi e oneri finanziari**	**- 396.356**	**- 536.687**	**140.331**	**-26%**
C.1)	Interessi attivi e altri proventi finanziari	157.144	86.813	70.331	81%
C.2)	Interessi passivi e altri oneri finanziari	553.499	623.500	- 70.000	-11%
C)	**TOTALE C)**	**- 396.356**	**- 536.687**	**140.331**	**-26%**
D)	Rettifiche di valore di attivita' finanziarie	-	-	-	0%
D.1)	Rivalutazioni	-	-	-	0%
D.2)	Svalutazioni	-	-	-	0%
D)	**TOTALE D)**	-	-	-	**0%**
E)	**Proventi e oneri straordinari**	**- 10.781.194**	**5.061.349**	**- 15.842.543**	**-313%**
E.1)	Proventi straordinari	4.434.347	38.386.640	- 33.952.293	-88%
E.1.a)	Plusvalenze	-	-	-	0%
E.1.b)	Altri proventi straordinari	4.434.347	38.386.640	- 33.952.293	-88%
E.2)	Oneri straordinari	15.215.541	33.325.290	- 18.109.750	-54%
E.2.a)	Minusvalenze	-	-	-	0%
E.2.b)	Altri oneri straordinari	15.215.541	33.325.290	- 18.109.750	-54%
E)	**TOTALE E)**	**- 10.781.194**	**5.061.349**	**- 15.842.543**	**-313%**
A-B+C+D+E	**Risultato prima delle imposte**	**15.860.080**	**15.325.635**	**534.445**	**3%**
Y)	Imposte sul reddito dell'esercizio	15.860.080	15.325.635	534.445	3%
Y.1)	IRAP	15.665.611	15.022.142	643.469	4%
Y.1.a)	IRAP relativa a personale dipendente	14.159.604	13.410.497	749.107	6%
Y.1.b)	IRAP relativa a collaboratori e personale assimilato a lavoro indipendente	924.649	1.116.313	- 191.664	-17%
Y.1.c)	IRAP relativa ad attivita' di libera professione (intramoenia)	581.359	495.332	86.027	17%
Y.1.d)	IRAP relativa ad attivita' commerciali	-	-	-	0%
Y.2)	IRES	194.469	303.493	- 109.024	-36%
Y.3)	Accantonamento a F.do Imposte (Accertamenti, condoni, ecc.)	-	-	-	0%
Y)	**Totale Y)**	**15.860.080**	**15.325.635**	**534.445**	**3%**
G	**Utile (perdita) dell'esercizio**	**-**	**-**	**-**	**0%**

Conto Economico - Consuntivo 2025 - Azienda: ASL Frosinone					
CODICE	**VOCE**	**2025**	**2024**	**2025-2024**	**Diff (%)**
A)	**Valore della produzione**	**1.099.122.819**	**1.169.097.169**	**- 69.974.350**	**-6%**
A.1)	Contributi in c/esercizio	990.159.888	1.031.546.323	- 41.386.435	-4%
A.1.a)	Contributi in c/esercizio - da Regione o Provincia Autonoma per quota F.S. regionale	972.527.001	1.008.098.692	- 35.571.691	-4%
A.1.b)	Contributi in c/esercizio - extra fondo	17.632.887	21.904.879	- 4.271.992	-20%
A.1.b.1)	Contributi da Regione o Prov. Aut. (extra fondo) - vincolati	138.600	117.840	20.760	18%
A.1.b.2)	Contributi da Regione o Prov. Aut. (extra fondo) - Risorse aggiuntive da bilancio a titolo di copertura LEA	-	-	-	0%
A.1.b.3)	Contributi da Regione o Prov. Aut. (extra fondo) - Risorse aggiuntive da bilancio a titolo di copertura extra LEA	-	-	-	0%
A.1.b.4)	Contributi da Regione o Prov. Aut. (extra fondo) - altro	71.303	-	71.303	0%
A.1.b.5)	Contributi da aziende sanitarie pubbliche (extra fondo)	-	28.046	- 28.046	-100%
A.1.b.6)	Contributi da altri soggetti pubblici	17.422.983	21.758.993	- 4.336.010	-20%
A.1.c)	Contributi in c/esercizio - per ricerca	-	44.282	- 44.282	-100%
A.1.c.1)	da Ministero della Salute per ricerca corrente	-	-	-	0%
A.1.c.2)	da Ministero della Salute per ricerca finalizzata	-	-	-	0%
A.1.c.3)	da Regione e altri soggetti pubblici	-	44.282	- 44.282	-100%
A.1.c.4)	da privati	-	-	-	0%
A.1.d)	Contributi in c/esercizio - da privati	-	1.498.470	- 1.498.470	-100%
A.2)	Rettifica contributi c/esercizio per destinazione ad investimenti	- 5.297.984	- 4.257.774	- 1.040.210	24%
A.3)	Utilizzo fondi per quote inutilizzate contributi vincolati di esercizi precedenti	6.768.498	17.211.201	- 10.442.702	-61%
A.4)	Ricavi per prestazioni sanitarie e sociosanitarie a rilevanza sanitaria	48.270.860	81.484.217	- 33.213.357	-41%
A.4.a)	Ricavi per prestazioni sanitarie e sociosanitarie - ad aziende sanitarie pubbliche	39.467.921	66.814.178	- 27.346.257	-41%
A.4.b)	Ricavi per prestazioni sanitarie e sociosanitarie - intramoenia	2.679.061	5.318.097	- 2.639.036	-50%
A.4.c)	Ricavi per prestazioni sanitarie e sociosanitarie - altro	6.123.878	9.351.942	- 3.228.064	-35%
A.5)	Concorsi, recuperi e rimborsi	21.558.079	18.872.978	2.685.101	14%
A.6)	Compartecipazione alla spesa per prestazioni sanitarie (Ticket)	6.981.259	4.671.804	2.309.455	49%
A.7)	Quota contributi in c/capitale imputata nell'esercizio	25.880.112	18.989.594	6.890.519	36%
A.8)	Incrementi delle immobilizzazioni per lavori interni	-	-	-	0%
A.9)	Altri ricavi e proventi	4.802.105	578.826	4.223.279	730%
A)	**TOTALE A)**	**1.099.122.819**	**1.169.097.169**	**- 69.974.350**	**-6%**
B)	**Costi della produzione**	**1.078.325.192**	**1.158.296.197**	**- 79.971.004**	**-7%**
B.1)	Acquisti di beni	152.804.072	179.752.486	- 26.948.415	-15%
B.1.a)	Acquisti di beni sanitari	151.805.828	179.209.521	- 27.403.692	-15%
B.1.b)	Acquisti di beni non sanitari	998.243	542.965	455.278	84%
B.2)	Acquisti di servizi sanitari	556.045.506	632.454.406	- 76.408.900	-12%
B.2.a)	Acquisti di servizi sanitari - Medicina di base	55.107.586	63.547.269	- 8.439.682	-13%
B.2.b)	Acquisti di servizi sanitari - Farmaceutica	75.740.752	84.507.776	- 8.767.024	-10%
B.2.c)	Acquisti di servizi sanitari per assistenza specialistica ambulatoriale	63.670.881	75.825.272	- 12.154.390	-16%
B.2.d)	Acquisti di servizi sanitari per assistenza riabilitativa	14.891.785	18.556.537	- 3.664.752	-20%
B.2.e)	Acquisti di servizi sanitari per assistenza integrativa	11.442.322	11.556.394	- 114.072	-1%
B.2.f)	Acquisti di servizi sanitari per assistenza protesica	19.155.617	17.153.982	2.001.635	12%
B.2.g)	Acquisti di servizi sanitari per assistenza ospedaliera	173.492.641	209.506.436	- 36.013.794	-17%
B.2.h)	Acquisti prestazioni di psichiatrica residenziale e semiresidenziale	13.970.350	18.147.112	- 4.176.761	-23%
B.2.i)	Acquisti prestazioni di distribuzione farmaci File F	47.903.234	52.246.905	- 4.343.671	-8%
B.2.j)	Acquisti prestazioni termali in convenzione	2.258.092	1.912.537	345.555	18%
B.2.k)	Acquisti prestazioni di trasporto sanitario	5.110.398	5.769.601	- 659.203	-11%
B.2.l)	Acquisti prestazioni socio-sanitarie a rilevanza sanitaria	49.928.556	46.081.965	3.846.591	8%
B.2.m)	Compartecipazione al personale per att. Libero-prof. (intramoenia)	2.013.871	4.259.745	- 2.245.875	-53%
B.2.n)	Rimborsi Assegni e contributi sanitari	4.906.141	6.521.333	- 1.615.192	-25%
B.2.o)	Consulenze, collaborazioni, interinale, altre prestazioni di lavoro sanitarie e sociosanitarie	15.342.661	16.297.282	- 954.621	-6%
B.2.p)	Altri servizi sanitari e sociosanitari a rilevanza sanitaria	1.110.618	564.262	546.356	97%
B.2.q)	Costi per differenziale Tariffe TUC	-	-	-	0%
B.3)	Acquisti di servizi non sanitari	64.553.121	50.230.458	14.322.663	29%
B.3.a)	Servizi non sanitari	62.915.490	49.434.296	13.481.194	27%
B.3.b)	Consulenze, collaborazioni, interinale, altre prestazioni di lavoro non sanitarie	1.214.874	542.218	672.657	124%
B.3.c)	Formazione	422.757	253.944	168.812	66%
B.4)	Manutenzione e riparazione	13.530.104	10.571.929	2.958.175	28%

Conto Economico - Consuntivo 2025 - Azienda: ASL Frosinone					
CODICE	**VOCE**	**2025**	**2024**	**2025-2024**	**Diff (%)**
B.5)	Godimento di beni di terzi	3.751.142	4.321.322	- 570.179	-13%
B.6)	Costi del personale	237.486.343	204.122.082	33.364.261	16%
B.6.a)	Personale dirigente medico	72.372.502	73.390.319	- 1.017.817	-1%
B.6.b)	Personale dirigente ruolo sanitario non medico	9.427.107	7.431.149	1.995.959	27%
B.6.c)	Personale comparto ruolo sanitario	125.497.168	99.461.630	26.035.538	26%
B.6.d)	Personale dirigente altri ruoli	2.131.417	2.356.281	- 224.863	-10%
B.6.e)	Personale comparto altri ruoli	28.058.148	21.482.704	6.575.444	31%
B.7)	Oneri diversi di gestione	5.117.635	2.446.581	2.671.055	109%
B.8)	Ammortamenti	25.880.112	20.159.552	5.720.560	28%
B.8.a)	Ammortamenti immobilizzazioni immateriali	389.867	2.416.805	- 2.026.937	-84%
B.8.b)	Ammortamenti dei Fabbricati	10.392.030	7.543.011	2.849.019	38%
B.8.c)	Ammortamenti delle altre immobilizzazioni materiali	15.098.215	10.199.736	4.898.479	48%
B.9)	Svalutazione delle immobilizzazioni e dei crediti	1.347.745	5.254.393	- 3.906.648	-74%
B.10)	Variazione delle rimanenze	- 1.326.282	- 497.795	- 828.487	166%
B.10.a)	Variazione delle rimanenze sanitarie	- 1.266.501	- 501.407	- 765.093	153%
B.10.b)	Variazione delle rimanenze non sanitarie	- 59.781	3.612	- 63.393	-1755%
B.11)	Accantonamenti	19.135.694	49.480.783	- 30.345.089	-61%
B.11.a)	Accantonamenti per rischi	6.096.294	14.682.070	- 8.585.776	-58%
B.11.b)	Accantonamenti per premio operosita'	561.048	755.651	- 194.603	-26%
B.11.c)	Accantonamenti per quote inutilizzate di contributi vincolati	135.343	20.928.791	- 20.793.448	-99%
B.11.d)	Altri accantonamenti	12.343.009	13.114.271	- 771.262	-6%
B)	**TOTALE B)**	**1.078.325.192**	**1.158.296.197**	**- 79.971.004**	**-7%**
A-B	**Differenza tra valore e costi della produzione**	**20.797.627**	**10.800.972**	**9.996.654**	**93%**
C)	**Proventi e oneri finanziari**	**- 499.804**	**- 536.687**	**36.883**	**-7%**
C.1)	Interessi attivi e altri proventi finanziari	103.573	86.813	16.760	19%
C.2)	Interessi passivi e altri oneri finanziari	603.377	623.500	- 20.123	-3%
C)	**TOTALE C)**	**- 499.804**	**- 536.687**	**36.883**	**-7%**
D)	Rettifiche di valore di attivita' finanziarie	-	-	-	0%
D.1)	Rivalutazioni	-	-	-	0%
D.2)	Svalutazioni	-	-	-	0%
D)	**TOTALE D)**	-	-	-	**0%**
E)	**Proventi e oneri straordinari**	**- 2.116.319**	**5.061.349**	**- 7.177.668**	**-142%**
E.1)	Proventi straordinari	2.011.447	38.386.640	- 36.375.193	-95%
E.1.a)	Plusvalenze	-	-	-	0%
E.1.b)	Altri proventi straordinari	2.011.447	38.386.640	- 36.375.193	-95%
E.2)	Oneri straordinari	4.127.766	33.325.290	- 29.197.525	-88%
E.2.a)	Minusvalenze	-	-	-	0%
E.2.b)	Altri oneri straordinari	4.127.766	33.325.290	- 29.197.525	-88%
E)	**TOTALE E)**	**- 2.116.319**	**5.061.349**	**- 7.177.668**	**-142%**
A-B+C+D+E	**Risultato prima delle imposte**	**18.181.504**	**15.325.635**	**2.855.869**	**19%**
Y)	Imposte sul reddito dell'esercizio	18.181.504	15.325.635	2.855.869	19%
Y.1)	IRAP	17.891.790	15.022.142	2.869.649	19%
Y.1.a)	IRAP relativa a personale dipendente	16.564.320	13.410.497	3.153.823	24%
Y.1.b)	IRAP relativa a collaboratori e personale assimilato a lavoro indipendente	1.250.971	1.116.313	134.658	12%
Y.1.c)	IRAP relativa ad attivita' di libera professione (intramoenia)	76.499	495.332	- 418.833	-85%
Y.1.d)	IRAP relativa ad attivita' commerciali	-	-	-	0%
Y.2)	IRES	289.714	303.493	- 13.779	-5%
Y.3)	Accantonamento a F.do Imposte (Accertamenti, condoni, ecc.)	-	-	-	0%
Y)	**Totale Y)**	**18.181.504**	**15.325.635**	**2.855.869**	**19%**
G	**Utile (perdita) dell'esercizio**	**-**	**-**	**-**	**0%**

Conto Economico - Consuntivo 2025 - Azienda: AO San Camillo					
CODICE	**VOCE**	**2025**	**2024**	**2025-2024**	**Diff (%)**
A)	**Valore della produzione**	**364.311.216**	**351.294.617**	**13.016.599**	**4%**
A.1)	Contributi in c/esercizio	60.800.574	66.018.361	- 5.217.787	-8%
A.1.a)	Contributi in c/esercizio - da Regione o Provincia Autonoma per quota F.S. regionale	58.859.706	63.437.445	- 4.577.739	-7%
A.1.b)	Contributi in c/esercizio - extra fondo	1.745.868	2.496.516	- 750.648	-30%
A.1.b.1)	Contributi da Regione o Prov. Aut. (extra fondo) - vincolati	-	-	-	0%
A.1.b.2)	Contributi da Regione o Prov. Aut. (extra fondo) - Risorse aggiuntive da bilancio a titolo di copertura LEA	-	-	-	0%
A.1.b.3)	Contributi da Regione o Prov. Aut. (extra fondo) - Risorse aggiuntive da bilancio a titolo di copertura extra LEA	-	-	-	0%
A.1.b.4)	Contributi da Regione o Prov. Aut. (extra fondo) - altro	-	-	-	0%
A.1.b.5)	Contributi da aziende sanitarie pubbliche (extra fondo)	-	-	-	0%
A.1.b.6)	Contributi da altri soggetti pubblici	1.745.868	2.496.516	- 750.648	-30%
A.1.c)	Contributi in c/esercizio - per ricerca	104.000	84.400	19.600	23%
A.1.c.1)	da Ministero della Salute per ricerca corrente	-	-	-	0%
A.1.c.2)	da Ministero della Salute per ricerca finalizzata	-	-	-	0%
A.1.c.3)	da Regione e altri soggetti pubblici	-	20.400	- 20.400	-100%
A.1.c.4)	da privati	104.000	64.000	40.000	63%
A.1.d)	Contributi in c/esercizio - da privati	91.000	-	91.000	0%
A.2)	Rettifica contributi c/esercizio per destinazione ad investimenti	- 8.469.167	- 11.054.688	2.585.521	-23%
A.3)	Utilizzo fondi per quote inutilizzate contributi vincolati di esercizi precedenti	3.928.812	4.417.860	- 489.049	-11%
A.4)	Ricavi per prestazioni sanitarie e sociosanitarie a rilevanza sanitaria	279.211.883	266.884.872	12.327.011	5%
A.4.a)	Ricavi per prestazioni sanitarie e sociosanitarie - ad aziende sanitarie pubbliche	258.408.872	247.662.800	10.746.073	4%
A.4.b)	Ricavi per prestazioni sanitarie e sociosanitarie - intramoenia	17.748.528	16.366.594	1.381.934	8%
A.4.c)	Ricavi per prestazioni sanitarie e sociosanitarie - altro	3.054.483	2.855.478	199.005	7%
A.5)	Concorsi, recuperi e rimborsi	4.401.069	2.903.583	1.497.486	52%
A.6)	Compartecipazione alla spesa per prestazioni sanitarie (Ticket)	3.297.622	3.147.021	150.601	5%
A.7)	Quota contributi in c/capitale imputata nell'esercizio	20.669.337	18.572.127	2.097.211	11%
A.8)	Incrementi delle immobilizzazioni per lavori interni	-	-	-	0%
A.9)	Altri ricavi e proventi	471.087	405.482	65.605	16%
A)	**TOTALE A)**	**364.311.216**	**351.294.617**	**13.016.599**	**4%**
B)	**Costi della produzione**	**510.077.918**	**480.108.846**	**29.969.073**	**6%**
B.1)	Acquisti di beni	118.483.667	109.728.846	8.754.821	8%
B.1.a)	Acquisti di beni sanitari	117.875.117	109.095.848	8.779.269	8%
B.1.b)	Acquisti di beni non sanitari	608.550	632.998	- 24.448	-4%
B.2)	Acquisti di servizi sanitari	23.651.017	24.124.839	- 473.822	-2%
B.2.a)	Acquisti di servizi sanitari - Medicina di base	-	-	-	0%
B.2.b)	Acquisti di servizi sanitari - Farmaceutica	-	-	-	0%
B.2.c)	Acquisti di servizi sanitari per assistenza specialistica ambulatoriale	285.873	346.596	- 60.723	-18%
B.2.d)	Acquisti di servizi sanitari per assistenza riabilitativa	-	-	-	0%
B.2.e)	Acquisti di servizi sanitari per assistenza integrativa	-	-	-	0%
B.2.f)	Acquisti di servizi sanitari per assistenza protesica	-	-	-	0%
B.2.g)	Acquisti di servizi sanitari per assistenza ospedaliera	-	-	-	0%
B.2.h)	Acquisti prestazioni di psichiatrica residenziale e semiresidenziale	-	-	-	0%
B.2.i)	Acquisti prestazioni di distribuzione farmaci File F	-	-	-	0%
B.2.j)	Acquisti prestazioni termali in convenzione	-	-	-	0%
B.2.k)	Acquisti prestazioni di trasporto sanitario	1.349.218	1.030.217	319.001	31%
B.2.l)	Acquisti prestazioni socio-sanitarie a rilevanza sanitaria	202.250	263.904	- 61.654	-23%
B.2.m)	Compartecipazione al personale per att. Libero-prof. (intramoenia)	12.033.190	11.082.636	950.555	9%
B.2.n)	Rimborsi Assegni e contributi sanitari	545.734	872.030	- 326.296	-37%
B.2.o)	Consulenze, collaborazioni, interinale, altre prestazioni di lavoro sanitarie e sociosanitarie	1.852.876	1.436.345	416.531	29%
B.2.p)	Altri servizi sanitari e sociosanitari a rilevanza sanitaria	7.381.876	9.093.111	- 1.711.235	-19%
B.2.q)	Costi per differenziale Tariffe TUC	-	-	-	0%
B.3)	Acquisti di servizi non sanitari	44.776.856	42.014.413	2.762.443	7%
B.3.a)	Servizi non sanitari	43.998.553	41.338.722	2.659.831	6%
B.3.b)	Consulenze, collaborazioni, interinale, altre prestazioni di lavoro non sanitarie	332.440	440.458	- 108.018	-25%
B.3.c)	Formazione	445.863	235.234	210.630	90%
B.4)	Manutenzione e riparazione	15.364.270	12.093.566	3.270.705	27%

Conto Economico - Consuntivo 2025 - Azienda: AO San Camillo					
CODICE	**VOCE**	**2025**	**2024**	**2025-2024**	**Diff (%)**
B.5)	Godimento di beni di terzi	8.536.227	7.811.989	724.239	9%
B.6)	Costi del personale	253.589.685	239.956.787	13.632.899	6%
B.6.a)	Personale dirigente medico	97.382.977	90.523.447	6.859.530	8%
B.6.b)	Personale dirigente ruolo sanitario non medico	8.102.314	7.720.923	381.391	5%
B.6.c)	Personale comparto ruolo sanitario	120.592.975	113.457.262	7.135.713	6%
B.6.d)	Personale dirigente altri ruoli	2.258.663	2.479.102	- 220.439	-9%
B.6.e)	Personale comparto altri ruoli	25.252.756	25.776.053	- 523.297	-2%
B.7)	Oneri diversi di gestione	4.491.741	2.205.820	2.285.922	104%
B.8)	Ammortamenti	23.828.950	21.856.077	1.972.874	9%
B.8.a)	Ammortamenti immobilizzazioni immateriali	1.860.883	1.514.828	346.055	23%
B.8.b)	Ammortamenti dei Fabbricati	8.153.035	7.742.112	410.923	5%
B.8.c)	Ammortamenti delle altre immobilizzazioni materiali	13.815.032	12.599.137	1.215.895	10%
B.9)	Svalutazione delle immobilizzazioni e dei crediti	179.744	2.212.208	- 2.032.464	-92%
B.10)	Variazione delle rimanenze	- 2.401.870	- 5.808.342	3.406.473	-59%
B.10.a)	Variazione delle rimanenze sanitarie	- 2.539.563	- 5.711.502	3.171.939	-56%
B.10.b)	Variazione delle rimanenze non sanitarie	137.694	- 96.840	234.534	-242%
B.11)	Accantonamenti	19.577.629	23.912.644	- 4.335.016	-18%
B.11.a)	Accantonamenti per rischi	8.194.041	8.102.772	91.269	1%
B.11.b)	Accantonamenti per premio operosita'	-	-	-	0%
B.11.c)	Accantonamenti per quote inutilizzate di contributi vincolati	296.676	3.657.475	- 3.360.800	-92%
B.11.d)	Altri accantonamenti	11.086.912	12.152.397	- 1.065.486	-9%
B)	**TOTALE B)**	**510.077.918**	**480.108.846**	**29.969.073**	**6%**
A-B	**Differenza tra valore e costi della produzione**	**- 145.766.702**	**- 128.814.228**	**- 16.952.474**	**13%**
C)	**Proventi e oneri finanziari**	**62.108**	**111.840**	**- 49.732**	**-44%**
C.1)	Interessi attivi e altri proventi finanziari	327.888	209.117	118.771	57%
C.2)	Interessi passivi e altri oneri finanziari	265.779	97.276	168.503	173%
C)	**TOTALE C)**	**62.108**	**111.840**	**- 49.732**	**-44%**
D)	Rettifiche di valore di attivita' finanziarie	-	-	-	0%
D.1)	Rivalutazioni	-	-	-	0%
D.2)	Svalutazioni	-	-	-	0%
D)	**TOTALE D)**	-	-	-	**0%**
E)	**Proventi e oneri straordinari**	**15.229.165**	**10.456.236**	**4.772.929**	**46%**
E.1)	Proventi straordinari	19.224.185	29.114.603	- 9.890.418	-34%
E.1.a)	Plusvalenze	-	6.481	- 6.481	-100%
E.1.b)	Altri proventi straordinari	19.224.185	29.108.121	- 9.883.936	-34%
E.2)	Oneri straordinari	3.995.020	18.658.366	- 14.663.346	-79%
E.2.a)	Minusvalenze	-	-	-	0%
E.2.b)	Altri oneri straordinari	3.995.020	18.658.366	- 14.663.346	-79%
E)	**TOTALE E)**	**15.229.165**	**10.456.236**	**4.772.929**	**46%**
A-B+C+D+E	**Risultato prima delle imposte**	**- 130.475.429**	**- 118.246.152**	**- 12.229.277**	**10%**
Y)	Imposte sul reddito dell'esercizio	17.340.187	16.745.984	594.203	4%
Y.1)	IRAP	17.294.099	16.698.308	595.791	4%
Y.1.a)	IRAP relativa a personale dipendente	16.267.105	15.566.656	700.449	4%
Y.1.b)	IRAP relativa a collaboratori e personale assimilato a lavoro indipendente	69.631	75.826	- 6.195	-8%
Y.1.c)	IRAP relativa ad attivita' di libera professione (intramoenia)	957.363	1.055.826	- 98.463	-9%
Y.1.d)	IRAP relativa ad attivita' commerciali	-	-	-	0%
Y.2)	IRES	46.088	47.676	- 1.588	-3%
Y.3)	Accantonamento a F.do Imposte (Accertamenti, condoni, ecc.)	-	-	-	0%
Y)	**Totale Y)**	**17.340.187**	**16.745.984**	**594.203**	**4%**
G	**Utile (perdita) dell'esercizio**	**- 147.815.616**	**- 134.992.136**	**- 12.823.480**	**9%**

Conto Economico - Consuntivo 2025 - Azienda: AO San Giovanni					
CODICE	**VOCE**	**2025**	**2024**	**2025-2024**	**Diff (%)**
A)	**Valore della produzione**	**225.686.572**	**224.277.052**	**1.409.520**	**1%**
A.1)	Contributi in c/esercizio	34.946.817	36.083.711	- 1.136.894	-3%
A.1.a)	Contributi in c/esercizio - da Regione o Provincia Autonoma per quota F.S. regionale	32.329.008	34.224.568	- 1.895.559	-6%
A.1.b)	Contributi in c/esercizio - extra fondo	2.179.836	1.229.396	950.440	77%
A.1.b.1)	Contributi da Regione o Prov. Aut. (extra fondo) - vincolati	-	-	-	0%
A.1.b.2)	Contributi da Regione o Prov. Aut. (extra fondo) - Risorse aggiuntive da bilancio a titolo di copertura LEA	-	-	-	0%
A.1.b.3)	Contributi da Regione o Prov. Aut. (extra fondo) - Risorse aggiuntive da bilancio a titolo di copertura extra LEA	-	-	-	0%
A.1.b.4)	Contributi da Regione o Prov. Aut. (extra fondo) - altro	-	-	-	0%
A.1.b.5)	Contributi da aziende sanitarie pubbliche (extra fondo)	11.484	-	11.484	0%
A.1.b.6)	Contributi da altri soggetti pubblici	2.168.351	1.229.396	938.955	76%
A.1.c)	Contributi in c/esercizio - per ricerca	-	-	-	0%
A.1.c.1)	da Ministero della Salute per ricerca corrente	-	-	-	0%
A.1.c.2)	da Ministero della Salute per ricerca finalizzata	-	-	-	0%
A.1.c.3)	da Regione e altri soggetti pubblici	-	-	-	0%
A.1.c.4)	da privati	-	-	-	0%
A.1.d)	Contributi in c/esercizio - da privati	437.974	629.748	- 191.774	-30%
A.2)	Rettifica contributi c/esercizio per destinazione ad investimenti	- 7.423.928	- 1.760.454	- 5.663.475	322%
A.3)	Utilizzo fondi per quote inutilizzate contributi vincolati di esercizi precedenti	1.479.729	2.924.938	- 1.445.209	-49%
A.4)	Ricavi per prestazioni sanitarie e sociosanitarie a rilevanza sanitaria	177.322.214	171.015.701	6.306.513	4%
A.4.a)	Ricavi per prestazioni sanitarie e sociosanitarie - ad aziende sanitarie pubbliche	167.188.534	160.140.328	7.048.206	4%
A.4.b)	Ricavi per prestazioni sanitarie e sociosanitarie - intramoenia	9.573.872	9.575.748	- 1.876	0%
A.4.c)	Ricavi per prestazioni sanitarie e sociosanitarie - altro	559.808	1.299.625	- 739.817	-57%
A.5)	Concorsi, recuperi e rimborsi	3.673.741	2.873.745	799.996	28%
A.6)	Compartecipazione alla spesa per prestazioni sanitarie (Ticket)	2.629.718	2.158.593	471.125	22%
A.7)	Quota contributi in c/capitale imputata nell'esercizio	11.386.663	9.392.001	1.994.661	21%
A.8)	Incrementi delle immobilizzazioni per lavori interni	-	-	-	0%
A.9)	Altri ricavi e proventi	1.671.619	1.588.817	82.803	5%
A)	**TOTALE A)**	**225.686.572**	**224.277.052**	**1.409.520**	**1%**
B)	**Costi della produzione**	**311.986.257**	**284.790.323**	**27.195.934**	**10%**
B.1)	Acquisti di beni	69.198.577	65.551.479	3.647.098	6%
B.1.a)	Acquisti di beni sanitari	68.690.057	65.102.144	3.587.913	6%
B.1.b)	Acquisti di beni non sanitari	508.520	449.335	59.185	13%
B.2)	Acquisti di servizi sanitari	24.218.092	21.881.375	2.336.717	11%
B.2.a)	Acquisti di servizi sanitari - Medicina di base	-	-	-	0%
B.2.b)	Acquisti di servizi sanitari - Farmaceutica	-	-	-	0%
B.2.c)	Acquisti di servizi sanitari per assistenza specialistica ambulatoriale	390.740	251.559	139.181	55%
B.2.d)	Acquisti di servizi sanitari per assistenza riabilitativa	-	-	-	0%
B.2.e)	Acquisti di servizi sanitari per assistenza integrativa	-	-	-	0%
B.2.f)	Acquisti di servizi sanitari per assistenza protesica	-	-	-	0%
B.2.g)	Acquisti di servizi sanitari per assistenza ospedaliera	-	-	-	0%
B.2.h)	Acquisti prestazioni di psichiatrica residenziale e semiresidenziale	-	-	-	0%
B.2.i)	Acquisti prestazioni di distribuzione farmaci File F	-	-	-	0%
B.2.j)	Acquisti prestazioni termali in convenzione	-	-	-	0%
B.2.k)	Acquisti prestazioni di trasporto sanitario	280.022	329.007	- 48.985	-15%
B.2.l)	Acquisti prestazioni socio-sanitarie a rilevanza sanitaria	89.024	81.068	7.956	10%
B.2.m)	Compartecipazione al personale per att. Libero-prof. (intramoenia)	7.636.372	7.476.614	159.758	2%
B.2.n)	Rimborsi Assegni e contributi sanitari	-	-	-	0%
B.2.o)	Consulenze, collaborazioni, interinale, altre prestazioni di lavoro sanitarie e sociosanitarie	2.986.355	1.188.339	1.798.016	151%
B.2.p)	Altri servizi sanitari e sociosanitari a rilevanza sanitaria	12.835.579	12.554.788	280.791	2%
B.2.q)	Costi per differenziale Tariffe TUC	-	-	-	0%
B.3)	Acquisti di servizi non sanitari	31.331.505	28.468.644	2.862.861	10%
B.3.a)	Servizi non sanitari	30.239.481	27.905.243	2.334.238	8%
B.3.b)	Consulenze, collaborazioni, interinale, altre prestazioni di lavoro non sanitarie	829.451	459.216	370.235	81%
B.3.c)	Formazione	262.573	104.185	158.388	152%
B.4)	Manutenzione e riparazione	7.287.846	6.823.644	464.201	7%

Conto Economico - Consuntivo 2025 - Azienda: AO San Giovanni					
CODICE	**VOCE**	**2025**	**2024**	**2025-2024**	**Diff (%)**
B.5)	Godimento di beni di terzi	2.906.428	1.758.485	1.147.943	65%
B.6)	Costi del personale	149.547.190	133.995.653	15.551.537	12%
B.6.a)	Personale dirigente medico	61.821.455	55.971.906	5.849.549	10%
B.6.b)	Personale dirigente ruolo sanitario non medico	3.493.142	3.376.947	116.194	3%
B.6.c)	Personale comparto ruolo sanitario	67.310.067	60.452.324	6.857.743	11%
B.6.d)	Personale dirigente altri ruoli	1.389.678	1.484.317	- 94.639	-6%
B.6.e)	Personale comparto altri ruoli	15.532.847	12.710.159	2.822.689	22%
B.7)	Oneri diversi di gestione	1.833.110	1.548.865	284.245	18%
B.8)	Ammortamenti	11.386.663	9.392.001	1.994.661	21%
B.8.a)	Ammortamenti immobilizzazioni immateriali	1.096.219	151.938	944.281	621%
B.8.b)	Ammortamenti dei Fabbricati	5.500.300	5.303.006	197.294	4%
B.8.c)	Ammortamenti delle altre immobilizzazioni materiali	4.790.144	3.937.057	853.087	22%
B.9)	Svalutazione delle immobilizzazioni e dei crediti	1.784.762	1.273.516	511.246	40%
B.10)	Variazione delle rimanenze	155.840	- 1.355.659	1.511.499	-111%
B.10.a)	Variazione delle rimanenze sanitarie	171.782	- 1.357.253	1.529.034	-113%
B.10.b)	Variazione delle rimanenze non sanitarie	- 15.942	1.594	- 17.535	-1100%
B.11)	Accantonamenti	12.336.245	15.452.319	- 3.116.074	-20%
B.11.a)	Accantonamenti per rischi	6.371.220	6.669.851	- 298.631	-4%
B.11.b)	Accantonamenti per premio operosita'	14.052	14.052	-	0%
B.11.c)	Accantonamenti per quote inutilizzate di contributi vincolati	436.559	2.316.049	- 1.879.490	-81%
B.11.d)	Altri accantonamenti	5.514.415	6.452.368	- 937.953	-15%
B)	**TOTALE B)**	**311.986.257**	**284.790.323**	**27.195.934**	**10%**
A-B	**Differenza tra valore e costi della produzione**	**- 86.299.685**	**- 60.513.271**	**- 25.786.414**	**43%**
C)	**Proventi e oneri finanziari**	**- 9.040**	**- 64.140**	**55.100**	**-86%**
C.1)	Interessi attivi e altri proventi finanziari	131	119	11	9%
C.2)	Interessi passivi e altri oneri finanziari	9.171	64.260	- 55.089	-86%
C)	**TOTALE C)**	**- 9.040**	**- 64.140**	**55.100**	**-86%**
D)	Rettifiche di valore di attivita' finanziarie	-	-	-	0%
D.1)	Rivalutazioni	-	-	-	0%
D.2)	Svalutazioni	-	-	-	0%
D)	**TOTALE D)**	-	-	-	**0%**
E)	**Proventi e oneri straordinari**	**2.293.946**	**369.042**	**1.924.904**	**522%**
E.1)	Proventi straordinari	2.940.512	5.365.657	- 2.425.145	-45%
E.1.a)	Plusvalenze	-	-	-	0%
E.1.b)	Altri proventi straordinari	2.940.512	5.365.657	- 2.425.145	-45%
E.2)	Oneri straordinari	646.566	4.996.614	- 4.350.048	-87%
E.2.a)	Minusvalenze	-	-	-	0%
E.2.b)	Altri oneri straordinari	646.566	4.996.614	- 4.350.048	-87%
E)	**TOTALE E)**	**2.293.946**	**369.042**	**1.924.904**	**522%**
A-B+C+D+E	**Risultato prima delle imposte**	**- 84.014.780**	**- 60.208.369**	**- 23.806.411**	**40%**
Y)	Imposte sul reddito dell'esercizio	10.648.681	9.855.978	792.703	8%
Y.1)	IRAP	10.494.775	9.732.628	762.147	8%
Y.1.a)	IRAP relativa a personale dipendente	9.586.860	8.896.189	690.671	8%
Y.1.b)	IRAP relativa a collaboratori e personale assimilato a lavoro indipendente	82.480	55.800	26.680	48%
Y.1.c)	IRAP relativa ad attivita' di libera professione (intramoenia)	825.436	780.639	44.797	6%
Y.1.d)	IRAP relativa ad attivita' commerciali	-	-	-	0%
Y.2)	IRES	153.906	123.350	30.555	25%
Y.3)	Accantonamento a F.do Imposte (Accertamenti, condoni, ecc.)	-	-	-	0%
Y)	**Totale Y)**	**10.648.681**	**9.855.978**	**792.703**	**8%**
G	**Utile (perdita) dell'esercizio**	**- 94.663.461**	**- 70.064.347**	**- 24.599.113**	**35%**

Conto Economico - Consuntivo 2025 - Azienda: AOU Policlinico Umberto I					
CODICE	**VOCE**	**2025**	**2024**	**2025-2024**	**Diff (%)**
A)	**Valore della produzione**	**489.229.994**	**495.081.956**	**- 5.851.963**	**-1%**
A.1)	Contributi in c/esercizio	104.805.865	116.342.689	- 11.536.825	-10%
A.1.a)	Contributi in c/esercizio - da Regione o Provincia Autonoma per quota F.S. regionale	102.479.983	111.572.647	- 9.092.665	-8%
A.1.b)	Contributi in c/esercizio - extra fondo	1.937.268	3.621.661	- 1.684.393	-47%
A.1.b.1)	Contributi da Regione o Prov. Aut. (extra fondo) - vincolati	-	-	-	0%
A.1.b.2)	Contributi da Regione o Prov. Aut. (extra fondo) - Risorse aggiuntive da bilancio a titolo di copertura LEA	-	-	-	0%
A.1.b.3)	Contributi da Regione o Prov. Aut. (extra fondo) - Risorse aggiuntive da bilancio a titolo di copertura extra LEA	-	-	-	0%
A.1.b.4)	Contributi da Regione o Prov. Aut. (extra fondo) - altro	30.000	-	30.000	0%
A.1.b.5)	Contributi da aziende sanitarie pubbliche (extra fondo)	-	-	-	0%
A.1.b.6)	Contributi da altri soggetti pubblici	1.907.268	3.621.661	- 1.714.393	-47%
A.1.c)	Contributi in c/esercizio - per ricerca	169.849	1.148.381	- 978.533	-85%
A.1.c.1)	da Ministero della Salute per ricerca corrente	-	-	-	0%
A.1.c.2)	da Ministero della Salute per ricerca finalizzata	-	830.640	- 830.640	-100%
A.1.c.3)	da Regione e altri soggetti pubblici	153.200	6.741	146.459	2173%
A.1.c.4)	da privati	16.649	311.000	- 294.352	-95%
A.1.d)	Contributi in c/esercizio - da privati	218.766	-	218.766	0%
A.2)	Rettifica contributi c/esercizio per destinazione ad investimenti	- 7.130.783	- 4.499.908	- 2.630.876	58%
A.3)	Utilizzo fondi per quote inutilizzate contributi vincolati di esercizi precedenti	6.700.716	10.533.786	- 3.833.069	-36%
A.4)	Ricavi per prestazioni sanitarie e sociosanitarie a rilevanza sanitaria	356.542.412	350.207.168	6.335.244	2%
A.4.a)	Ricavi per prestazioni sanitarie e sociosanitarie - ad aziende sanitarie pubbliche	338.068.281	330.850.876	7.217.405	2%
A.4.b)	Ricavi per prestazioni sanitarie e sociosanitarie - intramoenia	13.307.154	13.318.866	- 11.712	0%
A.4.c)	Ricavi per prestazioni sanitarie e sociosanitarie - altro	5.166.977	6.037.426	- 870.449	-14%
A.5)	Concorsi, recuperi e rimborsi	7.036.127	6.355.212	680.915	11%
A.6)	Compartecipazione alla spesa per prestazioni sanitarie (Ticket)	7.110.282	6.342.366	767.916	12%
A.7)	Quota contributi in c/capitale imputata nell'esercizio	11.013.715	9.136.613	1.877.102	21%
A.8)	Incrementi delle immobilizzazioni per lavori interni	-	-	-	0%
A.9)	Altri ricavi e proventi	3.151.660	664.031	2.487.629	375%
A)	**TOTALE A)**	**489.229.994**	**495.081.956**	**- 5.851.963**	**-1%**
B)	**Costi della produzione**	**626.504.542**	**613.604.171**	**12.900.370**	**2%**
B.1)	Acquisti di beni	211.099.883	199.188.305	11.911.578	6%
B.1.a)	Acquisti di beni sanitari	207.029.922	195.652.754	11.377.168	6%
B.1.b)	Acquisti di beni non sanitari	4.069.961	3.535.551	534.409	15%
B.2)	Acquisti di servizi sanitari	55.009.579	60.456.094	- 5.446.515	-9%
B.2.a)	Acquisti di servizi sanitari - Medicina di base	-	-	-	0%
B.2.b)	Acquisti di servizi sanitari - Farmaceutica	-	-	-	0%
B.2.c)	Acquisti di servizi sanitari per assistenza specialistica ambulatoriale	803.986	871.451	- 67.465	-8%
B.2.d)	Acquisti di servizi sanitari per assistenza riabilitativa	-	-	-	0%
B.2.e)	Acquisti di servizi sanitari per assistenza integrativa	-	-	-	0%
B.2.f)	Acquisti di servizi sanitari per assistenza protesica	-	-	-	0%
B.2.g)	Acquisti di servizi sanitari per assistenza ospedaliera	-	-	-	0%
B.2.h)	Acquisti prestazioni di psichiatrica residenziale e semiresidenziale	-	-	-	0%
B.2.i)	Acquisti prestazioni di distribuzione farmaci File F	-	-	-	0%
B.2.j)	Acquisti prestazioni termali in convenzione	-	-	-	0%
B.2.k)	Acquisti prestazioni di trasporto sanitario	464.105	428.190	35.916	8%
B.2.l)	Acquisti prestazioni socio-sanitarie a rilevanza sanitaria	277.055	479.175	- 202.120	-42%
B.2.m)	Compartecipazione al personale per att. Libero-prof. (intramoenia)	10.825.223	10.750.249	74.974	1%
B.2.n)	Rimborsi Assegni e contributi sanitari	1.248.374	1.013.723	234.650	23%
B.2.o)	Consulenze, collaborazioni, interinale, altre prestazioni di lavoro sanitarie e sociosanitarie	26.411.854	30.822.380	- 4.410.526	-14%
B.2.p)	Altri servizi sanitari e sociosanitari a rilevanza sanitaria	14.978.982	16.090.926	- 1.111.944	-7%
B.2.q)	Costi per differenziale Tariffe TUC	-	-	-	0%
B.3)	Acquisti di servizi non sanitari	80.336.950	76.951.989	3.384.961	4%
B.3.a)	Servizi non sanitari	73.297.048	71.541.492	1.755.555	2%
B.3.b)	Consulenze, collaborazioni, interinale, altre prestazioni di lavoro non sanitarie	6.563.561	5.179.011	1.384.550	27%
B.3.c)	Formazione	476.342	231.486	244.856	106%
B.4)	Manutenzione e riparazione	14.453.281	15.063.078	- 609.796	-4%

Conto Economico - Consuntivo 2025 - Azienda: AOU Policlinico Umberto I					
CODICE	**VOCE**	**2025**	**2024**	**2025-2024**	**Diff (%)**
B.5)	Godimento di beni di terzi	5.342.395	5.194.636	147.760	3%
B.6)	Costi del personale	217.290.330	203.020.359	14.269.971	7%
B.6.a)	Personale dirigente medico	79.018.664	72.532.838	6.485.825	9%
B.6.b)	Personale dirigente ruolo sanitario non medico	6.566.934	8.033.563	- 1.466.629	-18%
B.6.c)	Personale comparto ruolo sanitario	104.444.116	92.623.133	11.820.984	13%
B.6.d)	Personale dirigente altri ruoli	2.725.321	3.295.947	- 570.626	-17%
B.6.e)	Personale comparto altri ruoli	24.535.295	26.534.878	- 1.999.583	-8%
B.7)	Oneri diversi di gestione	5.339.894	5.147.151	192.743	4%
B.8)	Ammortamenti	12.211.131	10.334.029	1.877.102	18%
B.8.a)	Ammortamenti immobilizzazioni immateriali	3.268.450	2.739.242	529.208	19%
B.8.b)	Ammortamenti dei Fabbricati	17.134	17.134	-	0%
B.8.c)	Ammortamenti delle altre immobilizzazioni materiali	8.925.548	7.577.653	1.347.894	18%
B.9)	Svalutazione delle immobilizzazioni e dei crediti	525.721	5.199.722	- 4.674.001	-90%
B.10)	Variazione delle rimanenze	67.665	- 968.618	1.036.284	-107%
B.10.a)	Variazione delle rimanenze sanitarie	285.732	- 991.495	1.277.226	-129%
B.10.b)	Variazione delle rimanenze non sanitarie	- 218.066	22.876	- 240.943	-1053%
B.11)	Accantonamenti	24.827.712	34.017.428	- 9.189.716	-27%
B.11.a)	Accantonamenti per rischi	10.008.195	11.583.725	- 1.575.530	-14%
B.11.b)	Accantonamenti per premio operosita'	100.000	45.027	54.973	122%
B.11.c)	Accantonamenti per quote inutilizzate di contributi vincolati	1.905.832	8.795.706	- 6.889.874	-78%
B.11.d)	Altri accantonamenti	12.813.686	13.592.970	- 779.284	-6%
B)	**TOTALE B)**	**626.504.542**	**613.604.171**	**12.900.370**	**2%**
A-B	**Differenza tra valore e costi della produzione**	**- 137.274.548**	**- 118.522.215**	**- 18.752.333**	**16%**
C)	**Proventi e oneri finanziari**	**308**	**427**	**- 119**	**-28%**
C.1)	Interessi attivi e altri proventi finanziari	338	484	- 146	-30%
C.2)	Interessi passivi e altri oneri finanziari	30	57	- 27	-47%
C)	**TOTALE C)**	**308**	**427**	**- 119**	**-28%**
D)	Rettifiche di valore di attivita' finanziarie	-	-	-	0%
D.1)	Rivalutazioni	-	-	-	0%
D.2)	Svalutazioni	-	-	-	0%
D)	**TOTALE D)**	-	-	-	**0%**
E)	**Proventi e oneri straordinari**	**8.813.223**	**- 9.531.317**	**18.344.540**	**-192%**
E.1)	Proventi straordinari	21.637.976	2.823.667	18.814.309	666%
E.1.a)	Plusvalenze	-	-	-	0%
E.1.b)	Altri proventi straordinari	21.637.976	2.823.667	18.814.309	666%
E.2)	Oneri straordinari	12.824.753	12.354.984	469.769	4%
E.2.a)	Minusvalenze	-	-	-	0%
E.2.b)	Altri oneri straordinari	12.824.753	12.354.984	469.769	4%
E)	**TOTALE E)**	**8.813.223**	**- 9.531.317**	**18.344.540**	**-192%**
A-B+C+D+E	**Risultato prima delle imposte**	**- 128.461.018**	**- 128.053.106**	**- 407.913**	**0%**
Y)	Imposte sul reddito dell'esercizio	17.635.963	16.152.812	1.483.151	9%
Y.1)	IRAP	17.634.326	16.151.279	1.483.047	9%
Y.1.a)	IRAP relativa a personale dipendente	16.680.140	14.827.106	1.853.034	12%
Y.1.b)	IRAP relativa a collaboratori e personale assimilato a lavoro indipendente	201.972	176.108	25.864	15%
Y.1.c)	IRAP relativa ad attivita' di libera professione (intramoenia)	752.214	1.148.064	- 395.851	-34%
Y.1.d)	IRAP relativa ad attivita' commerciali	-	-	-	0%
Y.2)	IRES	1.637	1.533	104	7%
Y.3)	Accantonamento a F.do Imposte (Accertamenti, condoni, ecc.)	-	-	-	0%
Y)	**Totale Y)**	**17.635.963**	**16.152.812**	**1.483.151**	**9%**
G	**Utile (perdita) dell'esercizio**	**- 146.096.981**	**- 144.205.917**	**- 1.891.064**	**1%**

Conto Economico - Consuntivo 2025 - Azienda: IRCCS IFO					
CODICE	**VOCE**	**2025**	**2024**	**2025-2024**	**Diff (%)**
A)	**Valore della produzione**	**241.221.448**	**236.532.533**	**4.688.915**	**2%**
A.1)	Contributi in c/esercizio	42.310.025	48.784.322	- 6.474.297	-13%
A.1.a)	Contributi in c/esercizio - da Regione o Provincia Autonoma per quota F.S. regionale	22.083.842	26.090.334	- 4.006.493	-15%
A.1.b)	Contributi in c/esercizio - extra fondo	862.407	1.007.820	- 145.413	-14%
A.1.b.1)	Contributi da Regione o Prov. Aut. (extra fondo) - vincolati	-	-	-	0%
A.1.b.2)	Contributi da Regione o Prov. Aut. (extra fondo) - Risorse aggiuntive da bilancio a titolo di copertura LEA	-	-	-	0%
A.1.b.3)	Contributi da Regione o Prov. Aut. (extra fondo) - Risorse aggiuntive da bilancio a titolo di copertura extra LEA	-	-	-	0%
A.1.b.4)	Contributi da Regione o Prov. Aut. (extra fondo) - altro	-	-	-	0%
A.1.b.5)	Contributi da aziende sanitarie pubbliche (extra fondo)	-	-	-	0%
A.1.b.6)	Contributi da altri soggetti pubblici	862.407	1.007.820	- 145.413	-14%
A.1.c)	Contributi in c/esercizio - per ricerca	19.363.776	21.686.168	- 2.322.391	-11%
A.1.c.1)	da Ministero della Salute per ricerca corrente	11.582.829	13.248.520	- 1.665.691	-13%
A.1.c.2)	da Ministero della Salute per ricerca finalizzata	2.341.020	3.686.778	- 1.345.758	-37%
A.1.c.3)	da Regione e altri soggetti pubblici	3.289.848	2.109.697	1.180.152	56%
A.1.c.4)	da privati	2.150.078	2.641.173	- 491.094	-19%
A.1.d)	Contributi in c/esercizio - da privati	-	-	-	0%
A.2)	Rettifica contributi c/esercizio per destinazione ad investimenti	- 7.485.290	- 3.618.385	- 3.866.905	107%
A.3)	Utilizzo fondi per quote inutilizzate contributi vincolati di esercizi precedenti	19.638.671	11.577.308	8.061.362	70%
A.4)	Ricavi per prestazioni sanitarie e sociosanitarie a rilevanza sanitaria	164.373.319	159.352.482	5.020.837	3%
A.4.a)	Ricavi per prestazioni sanitarie e sociosanitarie - ad aziende sanitarie pubbliche	151.879.328	146.417.138	5.462.190	4%
A.4.b)	Ricavi per prestazioni sanitarie e sociosanitarie - intramoenia	8.606.413	10.024.346	- 1.417.933	-14%
A.4.c)	Ricavi per prestazioni sanitarie e sociosanitarie - altro	3.887.578	2.910.998	976.580	34%
A.5)	Concorsi, recuperi e rimborsi	2.949.430	2.563.327	386.103	15%
A.6)	Compartecipazione alla spesa per prestazioni sanitarie (Ticket)	1.974.353	1.819.580	154.773	9%
A.7)	Quota contributi in c/capitale imputata nell'esercizio	15.864.834	15.369.321	495.513	3%
A.8)	Incrementi delle immobilizzazioni per lavori interni	-	-	-	0%
A.9)	Altri ricavi e proventi	1.596.106	684.577	911.529	133%
A)	**TOTALE A)**	**241.221.448**	**236.532.533**	**4.688.915**	**2%**
B)	**Costi della produzione**	**297.317.011**	**271.735.148**	**25.581.864**	**9%**
B.1)	Acquisti di beni	104.592.171	96.041.134	8.551.037	9%
B.1.a)	Acquisti di beni sanitari	104.280.491	95.689.763	8.590.727	9%
B.1.b)	Acquisti di beni non sanitari	311.680	351.371	- 39.690	-11%
B.2)	Acquisti di servizi sanitari	16.403.104	16.320.535	82.569	1%
B.2.a)	Acquisti di servizi sanitari - Medicina di base	-	-	-	0%
B.2.b)	Acquisti di servizi sanitari - Farmaceutica	-	-	-	0%
B.2.c)	Acquisti di servizi sanitari per assistenza specialistica ambulatoriale	-	-	-	0%
B.2.d)	Acquisti di servizi sanitari per assistenza riabilitativa	-	-	-	0%
B.2.e)	Acquisti di servizi sanitari per assistenza integrativa	-	-	-	0%
B.2.f)	Acquisti di servizi sanitari per assistenza protesica	-	-	-	0%
B.2.g)	Acquisti di servizi sanitari per assistenza ospedaliera	-	-	-	0%
B.2.h)	Acquisti prestazioni di psichiatrica residenziale e semiresidenziale	-	-	-	0%
B.2.i)	Acquisti prestazioni di distribuzione farmaci File F	-	-	-	0%
B.2.j)	Acquisti prestazioni termali in convenzione	-	-	-	0%
B.2.k)	Acquisti prestazioni di trasporto sanitario	114.600	127.674	- 13.074	-10%
B.2.l)	Acquisti prestazioni socio-sanitarie a rilevanza sanitaria	5.295	3.550	1.745	49%
B.2.m)	Compartecipazione al personale per att. Libero-prof. (intramoenia)	6.463.409	7.405.523	- 942.114	-13%
B.2.n)	Rimborsi Assegni e contributi sanitari	1.910.354	1.030.840	879.513	85%
B.2.o)	Consulenze, collaborazioni, interinale, altre prestazioni di lavoro sanitarie e sociosanitarie	1.962.762	1.885.100	77.662	4%
B.2.p)	Altri servizi sanitari e sociosanitari a rilevanza sanitaria	5.946.685	5.867.849	78.836	1%
B.2.q)	Costi per differenziale Tariffe TUC	-	-	-	0%
B.3)	Acquisti di servizi non sanitari	32.139.885	28.978.967	3.160.918	11%
B.3.a)	Servizi non sanitari	30.758.407	27.912.210	2.846.197	10%
B.3.b)	Consulenze, collaborazioni, interinale, altre prestazioni di lavoro non sanitarie	1.178.461	909.814	268.646	30%
B.3.c)	Formazione	203.017	156.942	46.075	29%
B.4)	Manutenzione e riparazione	11.772.769	11.198.213	574.557	5%

Conto Economico - Consuntivo 2025 - Azienda: IRCCS IFO					
CODICE	**VOCE**	**2025**	**2024**	**2025-2024**	**Diff (%)**
B.5)	Godimento di beni di terzi	2.872.378	2.027.419	844.959	42%
B.6)	Costi del personale	91.149.587	83.431.798	7.717.789	9%
B.6.a)	Personale dirigente medico	35.115.357	33.389.301	1.726.056	5%
B.6.b)	Personale dirigente ruolo sanitario non medico	7.962.347	7.722.239	240.107	3%
B.6.c)	Personale comparto ruolo sanitario	37.876.266	32.983.368	4.892.898	15%
B.6.d)	Personale dirigente altri ruoli	1.149.129	1.195.516	- 46.387	-4%
B.6.e)	Personale comparto altri ruoli	9.046.489	8.141.374	905.115	11%
B.7)	Oneri diversi di gestione	1.052.333	1.341.559	- 289.225	-22%
B.8)	Ammortamenti	15.864.834	15.369.321	495.513	3%
B.8.a)	Ammortamenti immobilizzazioni immateriali	302.426	581.604	- 279.178	-48%
B.8.b)	Ammortamenti dei Fabbricati	7.418.143	7.371.364	46.779	1%
B.8.c)	Ammortamenti delle altre immobilizzazioni materiali	8.144.265	7.416.353	727.912	10%
B.9)	Svalutazione delle immobilizzazioni e dei crediti	-	-	-	0%
B.10)	Variazione delle rimanenze	1.149.781	- 2.233.081	3.382.861	-151%
B.10.a)	Variazione delle rimanenze sanitarie	1.146.728	- 2.243.068	3.389.796	-151%
B.10.b)	Variazione delle rimanenze non sanitarie	3.053	9.987	- 6.934	-69%
B.11)	Accantonamenti	20.320.170	19.259.282	1.060.887	6%
B.11.a)	Accantonamenti per rischi	1.650.000	1.438.223	211.777	15%
B.11.b)	Accantonamenti per premio operosita'	-	-	-	0%
B.11.c)	Accantonamenti per quote inutilizzate di contributi vincolati	12.982.450	13.551.516	- 569.066	-4%
B.11.d)	Altri accantonamenti	5.687.720	4.269.544	1.418.176	33%
B)	**TOTALE B)**	**297.317.011**	**271.735.148**	**25.581.864**	**9%**
A-B	**Differenza tra valore e costi della produzione**	**- 56.095.563**	**- 35.202.615**	**- 20.892.948**	**59%**
C)	**Proventi e oneri finanziari**	**- 130.579**	**- 266.288**	**135.709**	**-51%**
C.1)	Interessi attivi e altri proventi finanziari	204	1	203	20063%
C.2)	Interessi passivi e altri oneri finanziari	130.782	266.289	- 135.506	-51%
C)	**TOTALE C)**	**- 130.579**	**- 266.288**	**135.709**	**-51%**
D)	Rettifiche di valore di attivita' finanziarie	-	-	-	0%
D.1)	Rivalutazioni	-	-	-	0%
D.2)	Svalutazioni	-	-	-	0%
D)	**TOTALE D)**	-	-	-	**0%**
E)	**Proventi e oneri straordinari**	**- 1.380.040**	**- 2.460.026**	**1.079.986**	**-44%**
E.1)	Proventi straordinari	950.915	1.165.527	- 214.613	-18%
E.1.a)	Plusvalenze	-	-	-	0%
E.1.b)	Altri proventi straordinari	950.915	1.165.527	- 214.613	-18%
E.2)	Oneri straordinari	2.330.955	3.625.553	- 1.294.598	-36%
E.2.a)	Minusvalenze	17.507	-	17.507	0%
E.2.b)	Altri oneri straordinari	2.313.448	3.625.553	- 1.312.105	-36%
E)	**TOTALE E)**	**- 1.380.040**	**- 2.460.026**	**1.079.986**	**-44%**
A-B+C+D+E	**Risultato prima delle imposte**	**- 57.606.182**	**- 37.928.928**	**- 19.677.254**	**52%**
Y)	Imposte sul reddito dell'esercizio	6.807.677	5.921.826	885.851	15%
Y.1)	IRAP	6.678.812	5.791.251	887.561	15%
Y.1.a)	IRAP relativa a personale dipendente	5.987.779	5.106.154	881.625	17%
Y.1.b)	IRAP relativa a collaboratori e personale assimilato a lavoro indipendente	154.522	133.462	21.061	16%
Y.1.c)	IRAP relativa ad attivita' di libera professione (intramoenia)	536.511	551.636	- 15.125	-3%
Y.1.d)	IRAP relativa ad attivita' commerciali	-	-	-	0%
Y.2)	IRES	128.865	130.575	- 1.710	-1%
Y.3)	Accantonamento a F.do Imposte (Accertamenti, condoni, ecc.)	-	-	-	0%
Y)	**Totale Y)**	**6.807.677**	**5.921.826**	**885.851**	**15%**
G	**Utile (perdita) dell'esercizio**	**- 64.413.860**	**- 43.850.754**	**- 20.563.105**	**47%**

Conto Economico - Consuntivo 2025 - Azienda: IRCCS INMI					
CODICE	**VOCE**	**2025**	**2024**	**2025-2024**	**Diff (%)**
A)	**Valore della produzione**	**125.126.267**	**125.873.289**	**- 747.022**	**-1%**
A.1)	Contributi in c/esercizio	19.413.735	22.930.167	- 3.516.432	-15%
A.1.a)	Contributi in c/esercizio - da Regione o Provincia Autonoma per quota F.S. regionale	13.557.911	15.244.400	- 1.686.489	-11%
A.1.b)	Contributi in c/esercizio - extra fondo	1.333.866	635.469	698.398	110%
A.1.b.1)	Contributi da Regione o Prov. Aut. (extra fondo) - vincolati	500.000	-	500.000	0%
A.1.b.2)	Contributi da Regione o Prov. Aut. (extra fondo) - Risorse aggiuntive da bilancio a titolo di copertura LEA	-	-	-	0%
A.1.b.3)	Contributi da Regione o Prov. Aut. (extra fondo) - Risorse aggiuntive da bilancio a titolo di copertura extra LEA	-	-	-	0%
A.1.b.4)	Contributi da Regione o Prov. Aut. (extra fondo) - altro	-	-	-	0%
A.1.b.5)	Contributi da aziende sanitarie pubbliche (extra fondo)	-	-	-	0%
A.1.b.6)	Contributi da altri soggetti pubblici	833.866	635.469	198.398	31%
A.1.c)	Contributi in c/esercizio - per ricerca	4.489.277	7.050.298	- 2.561.020	-36%
A.1.c.1)	da Ministero della Salute per ricerca corrente	1.703.541	2.640.439	- 936.898	-35%
A.1.c.2)	da Ministero della Salute per ricerca finalizzata	709.902	3.221.474	- 2.511.572	-78%
A.1.c.3)	da Regione e altri soggetti pubblici	1.735.822	880.697	855.124	97%
A.1.c.4)	da privati	340.013	307.687	32.326	11%
A.1.d)	Contributi in c/esercizio - da privati	32.680	-	32.680	0%
A.2)	Rettifica contributi c/esercizio per destinazione ad investimenti	- 896.725	- 602.395	- 294.330	49%
A.3)	Utilizzo fondi per quote inutilizzate contributi vincolati di esercizi precedenti	9.550.866	9.826.237	- 275.371	-3%
A.4)	Ricavi per prestazioni sanitarie e sociosanitarie a rilevanza sanitaria	80.743.657	79.792.203	951.454	1%
A.4.a)	Ricavi per prestazioni sanitarie e sociosanitarie - ad aziende sanitarie pubbliche	79.549.138	77.767.312	1.781.826	2%
A.4.b)	Ricavi per prestazioni sanitarie e sociosanitarie - intramoenia	963.354	1.301.828	- 338.474	-26%
A.4.c)	Ricavi per prestazioni sanitarie e sociosanitarie - altro	231.165	723.063	- 491.898	-68%
A.5)	Concorsi, recuperi e rimborsi	2.912.517	2.302.058	610.459	27%
A.6)	Compartecipazione alla spesa per prestazioni sanitarie (Ticket)	1.288.845	1.235.281	53.564	4%
A.7)	Quota contributi in c/capitale imputata nell'esercizio	9.479.356	9.854.927	- 375.571	-4%
A.8)	Incrementi delle immobilizzazioni per lavori interni	-	-	-	0%
A.9)	Altri ricavi e proventi	2.634.015	534.811	2.099.204	393%
A)	**TOTALE A)**	**125.126.267**	**125.873.289**	**- 747.022**	**-1%**
B)	**Costi della produzione**	**167.746.568**	**165.591.326**	**2.155.242**	**1%**
B.1)	Acquisti di beni	60.786.238	60.629.405	156.833	0%
B.1.a)	Acquisti di beni sanitari	60.616.613	60.441.383	175.230	0%
B.1.b)	Acquisti di beni non sanitari	169.625	188.022	- 18.397	-10%
B.2)	Acquisti di servizi sanitari	6.359.220	6.247.351	111.869	2%
B.2.a)	Acquisti di servizi sanitari - Medicina di base	-	-	-	0%
B.2.b)	Acquisti di servizi sanitari - Farmaceutica	-	-	-	0%
B.2.c)	Acquisti di servizi sanitari per assistenza specialistica ambulatoriale	-	-	-	0%
B.2.d)	Acquisti di servizi sanitari per assistenza riabilitativa	-	-	-	0%
B.2.e)	Acquisti di servizi sanitari per assistenza integrativa	-	-	-	0%
B.2.f)	Acquisti di servizi sanitari per assistenza protesica	-	-	-	0%
B.2.g)	Acquisti di servizi sanitari per assistenza ospedaliera	-	-	-	0%
B.2.h)	Acquisti prestazioni di psichiatrica residenziale e semiresidenziale	-	-	-	0%
B.2.i)	Acquisti prestazioni di distribuzione farmaci File F	-	-	-	0%
B.2.j)	Acquisti prestazioni termali in convenzione	-	-	-	0%
B.2.k)	Acquisti prestazioni di trasporto sanitario	241.446	203.158	38.288	19%
B.2.l)	Acquisti prestazioni socio-sanitarie a rilevanza sanitaria	-	-	-	0%
B.2.m)	Compartecipazione al personale per att. Libero-prof. (intramoenia)	685.071	803.152	- 118.081	-15%
B.2.n)	Rimborsi Assegni e contributi sanitari	182.032	225.834	- 43.802	-19%
B.2.o)	Consulenze, collaborazioni, interinale, altre prestazioni di lavoro sanitarie e sociosanitarie	5.135.145	4.907.231	227.914	5%
B.2.p)	Altri servizi sanitari e sociosanitari a rilevanza sanitaria	115.526	107.976	7.550	7%
B.2.q)	Costi per differenziale Tariffe TUC	-	-	-	0%
B.3)	Acquisti di servizi non sanitari	21.650.906	18.459.386	3.191.521	17%
B.3.a)	Servizi non sanitari	19.499.224	17.269.744	2.229.480	13%
B.3.b)	Consulenze, collaborazioni, interinale, altre prestazioni di lavoro non sanitarie	1.173.286	767.979	405.306	53%
B.3.c)	Formazione	978.396	421.662	556.734	132%
B.4)	Manutenzione e riparazione	5.331.455	6.019.737	- 688.282	-11%

Conto Economico - Consuntivo 2025 - Azienda: IRCCS INMI					
CODICE	**VOCE**	**2025**	**2024**	**2025-2024**	**Diff (%)**
B.5)	Godimento di beni di terzi	629.842	653.382	- 23.540	-4%
B.6)	Costi del personale	53.268.305	51.232.383	2.035.922	4%
B.6.a)	Personale dirigente medico	15.257.179	14.743.404	513.774	3%
B.6.b)	Personale dirigente ruolo sanitario non medico	3.990.472	4.079.349	- 88.876	-2%
B.6.c)	Personale comparto ruolo sanitario	25.487.161	24.867.907	619.254	2%
B.6.d)	Personale dirigente altri ruoli	1.783.444	1.241.436	542.008	44%
B.6.e)	Personale comparto altri ruoli	6.750.050	6.300.287	449.763	7%
B.7)	Oneri diversi di gestione	1.274.323	1.032.667	241.656	23%
B.8)	Ammortamenti	9.479.356	9.854.927	- 375.571	-4%
B.8.a)	Ammortamenti immobilizzazioni immateriali	30.839	17.192	13.647	79%
B.8.b)	Ammortamenti dei Fabbricati	7.376.768	7.305.383	71.385	1%
B.8.c)	Ammortamenti delle altre immobilizzazioni materiali	2.071.749	2.532.353	- 460.604	-18%
B.9)	Svalutazione delle immobilizzazioni e dei crediti	46.660	-	46.660	0%
B.10)	Variazione delle rimanenze	- 86.653	- 945.331	858.677	-91%
B.10.a)	Variazione delle rimanenze sanitarie	- 91.209	- 919.569	828.360	-90%
B.10.b)	Variazione delle rimanenze non sanitarie	4.556	- 25.761	30.317	-118%
B.11)	Accantonamenti	9.006.916	12.407.419	- 3.400.503	-27%
B.11.a)	Accantonamenti per rischi	754.886	917.365	- 162.479	-18%
B.11.b)	Accantonamenti per premio operosita'	-	-	-	0%
B.11.c)	Accantonamenti per quote inutilizzate di contributi vincolati	5.283.242	8.745.128	- 3.461.886	-40%
B.11.d)	Altri accantonamenti	2.968.788	2.744.926	223.862	8%
B)	**TOTALE B)**	**167.746.568**	**165.591.326**	**2.155.242**	**1%**
A-B	**Differenza tra valore e costi della produzione**	**- 42.620.301**	**- 39.718.037**	**- 2.902.264**	**7%**
C)	**Proventi e oneri finanziari**	**- 3.626**	**- 13.190**	**9.564**	**-73%**
C.1)	Interessi attivi e altri proventi finanziari	0	0	0	25%
C.2)	Interessi passivi e altri oneri finanziari	3.627	13.190	- 9.564	-73%
C)	**TOTALE C)**	**- 3.626**	**- 13.190**	**9.564**	**-73%**
D)	Rettifiche di valore di attivita' finanziarie	-	-	-	0%
D.1)	Rivalutazioni	-	-	-	0%
D.2)	Svalutazioni	-	-	-	0%
D)	**TOTALE D)**	-	-	-	**0%**
E)	**Proventi e oneri straordinari**	**1.560.184**	**- 602.644**	**2.162.828**	**-359%**
E.1)	Proventi straordinari	1.934.971	899.320	1.035.652	115%
E.1.a)	Plusvalenze	-	-	-	0%
E.1.b)	Altri proventi straordinari	1.934.971	899.320	1.035.652	115%
E.2)	Oneri straordinari	374.787	1.501.963	- 1.127.176	-75%
E.2.a)	Minusvalenze	-	287	- 287	-100%
E.2.b)	Altri oneri straordinari	374.787	1.501.676	- 1.126.889	-75%
E)	**TOTALE E)**	**1.560.184**	**- 602.644**	**2.162.828**	**-359%**
A-B+C+D+E	**Risultato prima delle imposte**	**- 41.063.743**	**- 40.333.871**	**- 729.872**	**2%**
Y)	Imposte sul reddito dell'esercizio	3.844.482	3.457.651	386.830	11%
Y.1)	IRAP	3.666.193	3.367.651	298.542	9%
Y.1.a)	IRAP relativa a personale dipendente	3.463.499	3.214.288	249.211	8%
Y.1.b)	IRAP relativa a collaboratori e personale assimilato a lavoro indipendente	133.088	122.830	10.257	8%
Y.1.c)	IRAP relativa ad attivita' di libera professione (intramoenia)	69.606	30.533	39.074	128%
Y.1.d)	IRAP relativa ad attivita' commerciali	-	-	-	0%
Y.2)	IRES	178.288	90.000	88.288	98%
Y.3)	Accantonamento a F.do Imposte (Accertamenti, condoni, ecc.)	-	-	-	0%
Y)	**Totale Y)**	**3.844.482**	**3.457.651**	**386.830**	**11%**
G	**Utile (perdita) dell'esercizio**	**- 44.908.225**	**- 43.791.522**	**- 1.116.702**	**3%**

Conto Economico - Consuntivo 2025 - Azienda: AO Sant'Andrea					
CODICE	**VOCE**	**2025**	**2024**	**2025-2024**	**Diff (%)**
A)	**Valore della produzione**	**253.405.585**	**248.701.143**	**4.704.442**	**2%**
A.1)	Contributi in c/esercizio	30.461.650	34.083.410	- 3.621.759	-11%
A.1.a)	Contributi in c/esercizio - da Regione o Provincia Autonoma per quota F.S. regionale	29.664.952	30.918.851	- 1.253.899	-4%
A.1.b)	Contributi in c/esercizio - extra fondo	796.699	2.113.079	- 1.316.381	-62%
A.1.b.1)	Contributi da Regione o Prov. Aut. (extra fondo) - vincolati	-	-	-	0%
A.1.b.2)	Contributi da Regione o Prov. Aut. (extra fondo) - Risorse aggiuntive da bilancio a titolo di copertura LEA	-	-	-	0%
A.1.b.3)	Contributi da Regione o Prov. Aut. (extra fondo) - Risorse aggiuntive da bilancio a titolo di copertura extra LEA	-	-	-	0%
A.1.b.4)	Contributi da Regione o Prov. Aut. (extra fondo) - altro	-	-	-	0%
A.1.b.5)	Contributi da aziende sanitarie pubbliche (extra fondo)	-	-	-	0%
A.1.b.6)	Contributi da altri soggetti pubblici	796.699	2.113.079	- 1.316.381	-62%
A.1.c)	Contributi in c/esercizio - per ricerca	-	1.051.480	- 1.051.480	-100%
A.1.c.1)	da Ministero della Salute per ricerca corrente	-	-	-	0%
A.1.c.2)	da Ministero della Salute per ricerca finalizzata	-	1.051.480	- 1.051.480	-100%
A.1.c.3)	da Regione e altri soggetti pubblici	-	-	-	0%
A.1.c.4)	da privati	-	-	-	0%
A.1.d)	Contributi in c/esercizio - da privati	-	-	-	0%
A.2)	Rettifica contributi c/esercizio per destinazione ad investimenti	- 2.558.769	- 1.496.629	- 1.062.141	71%
A.3)	Utilizzo fondi per quote inutilizzate contributi vincolati di esercizi precedenti	2.510.123	2.195.470	314.653	14%
A.4)	Ricavi per prestazioni sanitarie e sociosanitarie a rilevanza sanitaria	203.203.619	196.740.868	6.462.751	3%
A.4.a)	Ricavi per prestazioni sanitarie e sociosanitarie - ad aziende sanitarie pubbliche	190.091.688	184.101.188	5.990.499	3%
A.4.b)	Ricavi per prestazioni sanitarie e sociosanitarie - intramoenia	10.634.712	9.679.651	955.061	10%
A.4.c)	Ricavi per prestazioni sanitarie e sociosanitarie - altro	2.477.220	2.960.029	- 482.808	-16%
A.5)	Concorsi, recuperi e rimborsi	3.438.240	2.248.219	1.190.021	53%
A.6)	Compartecipazione alla spesa per prestazioni sanitarie (Ticket)	2.955.705	2.723.632	232.074	9%
A.7)	Quota contributi in c/capitale imputata nell'esercizio	12.025.859	10.532.506	1.493.353	14%
A.8)	Incrementi delle immobilizzazioni per lavori interni	-	-	-	0%
A.9)	Altri ricavi e proventi	1.369.158	1.673.668	- 304.510	-18%
A)	**TOTALE A)**	**253.405.585**	**248.701.143**	**4.704.442**	**2%**
B)	**Costi della produzione**	**313.397.981**	**296.891.817**	**16.506.164**	**6%**
B.1)	Acquisti di beni	94.651.806	89.832.910	4.818.896	5%
B.1.a)	Acquisti di beni sanitari	94.332.131	89.594.651	4.737.480	5%
B.1.b)	Acquisti di beni non sanitari	319.675	238.258	81.417	34%
B.2)	Acquisti di servizi sanitari	21.179.210	18.930.874	2.248.335	12%
B.2.a)	Acquisti di servizi sanitari - Medicina di base	-	-	-	0%
B.2.b)	Acquisti di servizi sanitari - Farmaceutica	-	-	-	0%
B.2.c)	Acquisti di servizi sanitari per assistenza specialistica ambulatoriale	-	-	-	0%
B.2.d)	Acquisti di servizi sanitari per assistenza riabilitativa	-	-	-	0%
B.2.e)	Acquisti di servizi sanitari per assistenza integrativa	-	-	-	0%
B.2.f)	Acquisti di servizi sanitari per assistenza protesica	-	-	-	0%
B.2.g)	Acquisti di servizi sanitari per assistenza ospedaliera	-	-	-	0%
B.2.h)	Acquisti prestazioni di psichiatrica residenziale e semiresidenziale	-	-	-	0%
B.2.i)	Acquisti prestazioni di distribuzione farmaci File F	-	-	-	0%
B.2.j)	Acquisti prestazioni termali in convenzione	-	-	-	0%
B.2.k)	Acquisti prestazioni di trasporto sanitario	588.595	539.914	48.681	9%
B.2.l)	Acquisti prestazioni socio-sanitarie a rilevanza sanitaria	468.051	5.951.230	- 5.483.179	-92%
B.2.m)	Compartecipazione al personale per att. Libero-prof. (intramoenia)	8.820.306	8.088.071	732.235	9%
B.2.n)	Rimborsi Assegni e contributi sanitari	84	128	- 44	-34%
B.2.o)	Consulenze, collaborazioni, interinale, altre prestazioni di lavoro sanitarie e sociosanitarie	3.304.725	2.886.366	418.359	14%
B.2.p)	Altri servizi sanitari e sociosanitari a rilevanza sanitaria	7.997.449	1.465.165	6.532.284	446%
B.2.q)	Costi per differenziale Tariffe TUC	-	-	-	0%
B.3)	Acquisti di servizi non sanitari	35.703.258	30.960.947	4.742.312	15%
B.3.a)	Servizi non sanitari	35.340.670	30.708.364	4.632.306	15%
B.3.b)	Consulenze, collaborazioni, interinale, altre prestazioni di lavoro non sanitarie	235.228	197.963	37.266	19%
B.3.c)	Formazione	127.360	54.620	72.740	133%
B.4)	Manutenzione e riparazione	5.526.256	5.093.064	433.192	9%

Conto Economico - Consuntivo 2025 - Azienda: AO Sant'Andrea					
CODICE	**VOCE**	**2025**	**2024**	**2025-2024**	**Diff (%)**
B.5)	Godimento di beni di terzi	3.707.208	4.347.189	- 639.981	-15%
B.6)	Costi del personale	123.008.407	114.862.931	8.145.476	7%
B.6.a)	Personale dirigente medico	52.780.596	49.695.486	3.085.110	6%
B.6.b)	Personale dirigente ruolo sanitario non medico	3.091.469	2.872.174	219.296	8%
B.6.c)	Personale comparto ruolo sanitario	50.320.961	46.457.655	3.863.306	8%
B.6.d)	Personale dirigente altri ruoli	1.661.792	1.385.241	276.551	20%
B.6.e)	Personale comparto altri ruoli	15.153.590	14.452.377	701.213	5%
B.7)	Oneri diversi di gestione	2.761.438	2.814.997	- 53.559	-2%
B.8)	Ammortamenti	12.025.859	10.532.506	1.493.353	14%
B.8.a)	Ammortamenti immobilizzazioni immateriali	367.979	126.391	241.589	191%
B.8.b)	Ammortamenti dei Fabbricati	3.118.523	3.058.156	60.367	2%
B.8.c)	Ammortamenti delle altre immobilizzazioni materiali	8.539.357	7.347.960	1.191.397	16%
B.9)	Svalutazione delle immobilizzazioni e dei crediti	618.055	-	618.055	0%
B.10)	Variazione delle rimanenze	- 1.179.756	367.429	- 1.547.184	-421%
B.10.a)	Variazione delle rimanenze sanitarie	- 1.146.790	355.526	- 1.502.316	-423%
B.10.b)	Variazione delle rimanenze non sanitarie	- 32.965	11.903	- 44.868	-377%
B.11)	Accantonamenti	15.396.238	19.148.970	- 3.752.732	-20%
B.11.a)	Accantonamenti per rischi	7.116.384	5.411.856	1.704.527	31%
B.11.b)	Accantonamenti per premio operosita'	-	-	-	0%
B.11.c)	Accantonamenti per quote inutilizzate di contributi vincolati	1.654.380	5.135.191	- 3.480.811	-68%
B.11.d)	Altri accantonamenti	6.625.474	8.601.923	- 1.976.449	-23%
B)	**TOTALE B)**	**313.397.981**	**296.891.817**	**16.506.164**	**6%**
A-B	**Differenza tra valore e costi della produzione**	**- 59.992.396**	**- 48.190.674**	**- 11.801.722**	**24%**
C)	**Proventi e oneri finanziari**	**205.286**	**- 96.553**	**301.839**	**-313%**
C.1)	Interessi attivi e altri proventi finanziari	221.878	1.737	220.141	12671%
C.2)	Interessi passivi e altri oneri finanziari	16.592	98.291	- 81.698	-83%
C)	**TOTALE C)**	**205.286**	**- 96.553**	**301.839**	**-313%**
D)	Rettifiche di valore di attivita' finanziarie	-	-	-	0%
D.1)	Rivalutazioni	-	-	-	0%
D.2)	Svalutazioni	-	-	-	0%
D)	**TOTALE D)**	-	-	-	**0%**
E)	**Proventi e oneri straordinari**	**3.837.566**	**400.030**	**3.437.536**	**859%**
E.1)	Proventi straordinari	8.851.955	2.600.978	6.250.977	240%
E.1.a)	Plusvalenze	2.000	-	2.000	0%
E.1.b)	Altri proventi straordinari	8.849.955	2.600.978	6.248.977	240%
E.2)	Oneri straordinari	5.014.389	2.200.948	2.813.441	128%
E.2.a)	Minusvalenze	124.533	17.697	106.836	604%
E.2.b)	Altri oneri straordinari	4.889.856	2.183.251	2.706.605	124%
E)	**TOTALE E)**	**3.837.566**	**400.030**	**3.437.536**	**859%**
A-B+C+D+E	**Risultato prima delle imposte**	**- 55.949.544**	**- 47.887.197**	**- 8.062.347**	**17%**
Y)	Imposte sul reddito dell'esercizio	9.519.465	9.006.661	512.804	6%
Y.1)	IRAP	9.314.365	8.816.150	498.215	6%
Y.1.a)	IRAP relativa a personale dipendente	9.280.181	8.772.906	507.275	6%
Y.1.b)	IRAP relativa a collaboratori e personale assimilato a lavoro indipendente	34.184	43.244	- 9.060	-21%
Y.1.c)	IRAP relativa ad attivita' di libera professione (intramoenia)	-	-	-	0%
Y.1.d)	IRAP relativa ad attivita' commerciali	-	-	-	0%
Y.2)	IRES	205.100	190.511	14.589	8%
Y.3)	Accantonamento a F.do Imposte (Accertamenti, condoni, ecc.)	-	-	-	0%
Y)	**Totale Y)**	**9.519.465**	**9.006.661**	**512.804**	**6%**
G	**Utile (perdita) dell'esercizio**	**- 65.469.009**	**- 56.893.858**	**- 8.575.151**	**15%**

Conto Economico - Consuntivo 2025 - Azienda: AOU Policlinico Tor Vergata					
CODICE	**VOCE**	**2025**	**2024**	**2025-2024**	**Diff (%)**
A)	**Valore della produzione**	**350.936.161**	**334.951.338**	**15.984.823**	**5%**
A.1)	Contributi in c/esercizio	57.907.088	64.498.726	- 6.591.638	-10%
A.1.a)	Contributi in c/esercizio - da Regione o Provincia Autonoma per quota F.S. regionale	54.314.632	58.676.585	- 4.361.953	-7%
A.1.b)	Contributi in c/esercizio - extra fondo	3.518.012	5.715.968	- 2.197.956	-38%
A.1.b.1)	Contributi da Regione o Prov. Aut. (extra fondo) - vincolati	-	-	-	0%
A.1.b.2)	Contributi da Regione o Prov. Aut. (extra fondo) - Risorse aggiuntive da bilancio a titolo di copertura LEA	-	-	-	0%
A.1.b.3)	Contributi da Regione o Prov. Aut. (extra fondo) - Risorse aggiuntive da bilancio a titolo di copertura extra LEA	-	-	-	0%
A.1.b.4)	Contributi da Regione o Prov. Aut. (extra fondo) - altro	-	-	-	0%
A.1.b.5)	Contributi da aziende sanitarie pubbliche (extra fondo)	-	19.077	- 19.077	-100%
A.1.b.6)	Contributi da altri soggetti pubblici	3.518.012	5.696.891	- 2.178.879	-38%
A.1.c)	Contributi in c/esercizio - per ricerca	74.444	106.173	- 31.728	-30%
A.1.c.1)	da Ministero della Salute per ricerca corrente	-	-	-	0%
A.1.c.2)	da Ministero della Salute per ricerca finalizzata	-	-	-	0%
A.1.c.3)	da Regione e altri soggetti pubblici	74.444	106.173	- 31.728	-30%
A.1.c.4)	da privati	-	-	-	0%
A.1.d)	Contributi in c/esercizio - da privati	-	-	-	0%
A.2)	Rettifica contributi c/esercizio per destinazione ad investimenti	- 1.916.364	- 2.312.120	395.755	-17%
A.3)	Utilizzo fondi per quote inutilizzate contributi vincolati di esercizi precedenti	4.439.175	4.073.677	365.498	9%
A.4)	Ricavi per prestazioni sanitarie e sociosanitarie a rilevanza sanitaria	267.602.137	250.363.195	17.238.943	7%
A.4.a)	Ricavi per prestazioni sanitarie e sociosanitarie - ad aziende sanitarie pubbliche	256.906.777	240.695.372	16.211.405	7%
A.4.b)	Ricavi per prestazioni sanitarie e sociosanitarie - intramoenia	7.798.914	6.602.738	1.196.176	18%
A.4.c)	Ricavi per prestazioni sanitarie e sociosanitarie - altro	2.896.446	3.065.085	- 168.639	-6%
A.5)	Concorsi, recuperi e rimborsi	5.859.466	4.537.143	1.322.324	29%
A.6)	Compartecipazione alla spesa per prestazioni sanitarie (Ticket)	4.135.430	3.909.758	225.672	6%
A.7)	Quota contributi in c/capitale imputata nell'esercizio	10.558.695	8.635.894	1.922.801	22%
A.8)	Incrementi delle immobilizzazioni per lavori interni	-	-	-	0%
A.9)	Altri ricavi e proventi	2.350.534	1.245.066	1.105.468	89%
A)	**TOTALE A)**	**350.936.161**	**334.951.338**	**15.984.823**	**5%**
B)	**Costi della produzione**	**408.660.671**	**373.817.036**	**34.843.635**	**9%**
B.1)	Acquisti di beni	150.494.958	137.670.109	12.824.849	9%
B.1.a)	Acquisti di beni sanitari	150.003.613	137.122.404	12.881.209	9%
B.1.b)	Acquisti di beni non sanitari	491.345	547.705	- 56.360	-10%
B.2)	Acquisti di servizi sanitari	52.637.609	49.640.985	2.996.624	6%
B.2.a)	Acquisti di servizi sanitari - Medicina di base	-	-	-	0%
B.2.b)	Acquisti di servizi sanitari - Farmaceutica	-	-	-	0%
B.2.c)	Acquisti di servizi sanitari per assistenza specialistica ambulatoriale	13.223.232	12.613.192	610.040	5%
B.2.d)	Acquisti di servizi sanitari per assistenza riabilitativa	-	-	-	0%
B.2.e)	Acquisti di servizi sanitari per assistenza integrativa	-	-	-	0%
B.2.f)	Acquisti di servizi sanitari per assistenza protesica	-	-	-	0%
B.2.g)	Acquisti di servizi sanitari per assistenza ospedaliera	-	-	-	0%
B.2.h)	Acquisti prestazioni di psichiatrica residenziale e semiresidenziale	-	-	-	0%
B.2.i)	Acquisti prestazioni di distribuzione farmaci File F	-	-	-	0%
B.2.j)	Acquisti prestazioni termali in convenzione	-	-	-	0%
B.2.k)	Acquisti prestazioni di trasporto sanitario	392.745	348.014	44.731	13%
B.2.l)	Acquisti prestazioni socio-sanitarie a rilevanza sanitaria	445.506	633.730	- 188.223	-30%
B.2.m)	Compartecipazione al personale per att. Libero-prof. (intramoenia)	7.639.520	6.339.145	1.300.375	21%
B.2.n)	Rimborsi Assegni e contributi sanitari	102.357	83.282	19.075	23%
B.2.o)	Consulenze, collaborazioni, interinale, altre prestazioni di lavoro sanitarie e sociosanitarie	15.022.052	13.743.109	1.278.943	9%
B.2.p)	Altri servizi sanitari e sociosanitari a rilevanza sanitaria	15.812.197	15.880.513	- 68.317	0%
B.2.q)	Costi per differenziale Tariffe TUC	-	-	-	0%
B.3)	Acquisti di servizi non sanitari	54.176.616	48.628.258	5.548.358	11%
B.3.a)	Servizi non sanitari	53.620.211	48.075.765	5.544.447	12%
B.3.b)	Consulenze, collaborazioni, interinale, altre prestazioni di lavoro non sanitarie	382.371	440.232	- 57.861	-13%
B.3.c)	Formazione	174.034	112.261	61.772	55%
B.4)	Manutenzione e riparazione	13.224.305	12.684.108	540.197	4%

Conto Economico - Consuntivo 2025 - Azienda: AOU Policlinico Tor Vergata					
CODICE	**VOCE**	**2025**	**2024**	**2025-2024**	**Diff (%)**
B.5)	Godimento di beni di terzi	5.594.964	4.707.189	887.774	19%
B.6)	Costi del personale	112.149.608	97.422.495	14.727.114	15%
B.6.a)	Personale dirigente medico	34.209.214	29.763.151	4.446.063	15%
B.6.b)	Personale dirigente ruolo sanitario non medico	2.195.054	2.398.809	- 203.755	-8%
B.6.c)	Personale comparto ruolo sanitario	64.215.979	54.280.237	9.935.741	18%
B.6.d)	Personale dirigente altri ruoli	1.558.183	1.539.801	18.381	1%
B.6.e)	Personale comparto altri ruoli	9.971.179	9.440.496	530.683	6%
B.7)	Oneri diversi di gestione	4.931.826	3.311.325	1.620.501	49%
B.8)	Ammortamenti	10.929.964	9.007.162	1.922.801	21%
B.8.a)	Ammortamenti immobilizzazioni immateriali	2.464.471	1.250.686	1.213.786	97%
B.8.b)	Ammortamenti dei Fabbricati	-	-	-	0%
B.8.c)	Ammortamenti delle altre immobilizzazioni materiali	8.465.492	7.756.477	709.016	9%
B.9)	Svalutazione delle immobilizzazioni e dei crediti	-	-	-	0%
B.10)	Variazione delle rimanenze	- 3.849.696	- 2.034.064	- 1.815.632	89%
B.10.a)	Variazione delle rimanenze sanitarie	- 3.880.206	- 1.936.228	- 1.943.978	100%
B.10.b)	Variazione delle rimanenze non sanitarie	30.510	- 97.836	128.346	-131%
B.11)	Accantonamenti	8.370.518	12.779.470	- 4.408.951	-35%
B.11.a)	Accantonamenti per rischi	1.545.237	1.078.000	467.237	43%
B.11.b)	Accantonamenti per premio operosita'	707.178	826.512	- 119.333	-14%
B.11.c)	Accantonamenti per quote inutilizzate di contributi vincolati	2.924.603	6.061.451	- 3.136.848	-52%
B.11.d)	Altri accantonamenti	3.193.500	4.813.507	- 1.620.007	-34%
B)	**TOTALE B)**	**408.660.671**	**373.817.036**	**34.843.635**	**9%**
A-B	**Differenza tra valore e costi della produzione**	**- 57.724.510**	**- 38.865.698**	**- 18.858.812**	**49%**
C)	**Proventi e oneri finanziari**	**- 25.756**	**- 38.220**	**12.464**	**-33%**
C.1)	Interessi attivi e altri proventi finanziari	1	8	- 7	-87%
C.2)	Interessi passivi e altri oneri finanziari	25.757	38.228	- 12.471	-33%
C)	**TOTALE C)**	**- 25.756**	**- 38.220**	**12.464**	**-33%**
D)	Rettifiche di valore di attivita' finanziarie	-	-	-	0%
D.1)	Rivalutazioni	-	-	-	0%
D.2)	Svalutazioni	-	-	-	0%
D)	**TOTALE D)**	-	-	-	**0%**
E)	**Proventi e oneri straordinari**	**967.421**	**- 1.575.162**	**2.542.583**	**-161%**
E.1)	Proventi straordinari	2.281.527	1.551.939	729.588	47%
E.1.a)	Plusvalenze	-	-	-	0%
E.1.b)	Altri proventi straordinari	2.281.527	1.551.939	729.588	47%
E.2)	Oneri straordinari	1.314.106	3.127.101	- 1.812.995	-58%
E.2.a)	Minusvalenze	-	-	-	0%
E.2.b)	Altri oneri straordinari	1.314.106	3.127.101	- 1.812.995	-58%
E)	**TOTALE E)**	**967.421**	**- 1.575.162**	**2.542.583**	**-161%**
A-B+C+D+E	**Risultato prima delle imposte**	**- 56.782.845**	**- 40.479.080**	**- 16.303.765**	**40%**
Y)	Imposte sul reddito dell'esercizio	9.188.652	8.194.176	994.476	12%
Y.1)	IRAP	9.188.652	8.194.176	994.476	12%
Y.1.a)	IRAP relativa a personale dipendente	7.748.873	6.665.749	1.083.124	16%
Y.1.b)	IRAP relativa a collaboratori e personale assimilato a lavoro indipendente	1.124.477	1.280.039	- 155.562	-12%
Y.1.c)	IRAP relativa ad attivita' di libera professione (intramoenia)	315.301	248.387	66.914	27%
Y.1.d)	IRAP relativa ad attivita' commerciali	-	-	-	0%
Y.2)	IRES	-	-	-	0%
Y.3)	Accantonamento a F.do Imposte (Accertamenti, condoni, ecc.)	-	-	-	0%
Y)	**Totale Y)**	**9.188.652**	**8.194.176**	**994.476**	**12%**
G	**Utile (perdita) dell'esercizio**	**- 65.971.497**	**- 48.673.255**	**- 17.298.242**	**36%**

Conto Economico - Consuntivo 2025 - Azienda: Ares 118					
CODICE	**VOCE**	**2025**	**2024**	**2025-2024**	**Diff (%)**
A)	**Valore della produzione**	**227.704.445**	**231.695.917**	**- 3.991.472**	**-2%**
A.1)	Contributi in c/esercizio	208.118.453	215.187.006	- 7.068.553	-3%
A.1.a)	Contributi in c/esercizio - da Regione o Provincia Autonoma per quota F.S. regionale	205.126.745	212.195.299	- 7.068.553	-3%
A.1.b)	Contributi in c/esercizio - extra fondo	2.991.707	2.991.707	-	0%
A.1.b.1)	Contributi da Regione o Prov. Aut. (extra fondo) - vincolati	-	-	-	0%
A.1.b.2)	Contributi da Regione o Prov. Aut. (extra fondo) - Risorse aggiuntive da bilancio a titolo di copertura LEA	-	-	-	0%
A.1.b.3)	Contributi da Regione o Prov. Aut. (extra fondo) - Risorse aggiuntive da bilancio a titolo di copertura extra LEA	-	-	-	0%
A.1.b.4)	Contributi da Regione o Prov. Aut. (extra fondo) - altro	-	-	-	0%
A.1.b.5)	Contributi da aziende sanitarie pubbliche (extra fondo)	-	-	-	0%
A.1.b.6)	Contributi da altri soggetti pubblici	2.991.707	2.991.707	-	0%
A.1.c)	Contributi in c/esercizio - per ricerca	-	-	-	0%
A.1.c.1)	da Ministero della Salute per ricerca corrente	-	-	-	0%
A.1.c.2)	da Ministero della Salute per ricerca finalizzata	-	-	-	0%
A.1.c.3)	da Regione e altri soggetti pubblici	-	-	-	0%
A.1.c.4)	da privati	-	-	-	0%
A.1.d)	Contributi in c/esercizio - da privati	-	-	-	0%
A.2)	Rettifica contributi c/esercizio per destinazione ad investimenti	- 4.497.744	- 2.790.669	- 1.707.076	61%
A.3)	Utilizzo fondi per quote inutilizzate contributi vincolati di esercizi precedenti	7.926.015	8.099.263	- 173.247	-2%
A.4)	Ricavi per prestazioni sanitarie e sociosanitarie a rilevanza sanitaria	4.551.412	3.811.831	739.581	19%
A.4.a)	Ricavi per prestazioni sanitarie e sociosanitarie - ad aziende sanitarie pubbliche	4.437.362	3.673.401	763.960	21%
A.4.b)	Ricavi per prestazioni sanitarie e sociosanitarie - intramoenia	114.050	138.430	- 24.380	-18%
A.4.c)	Ricavi per prestazioni sanitarie e sociosanitarie - altro	-	-	-	0%
A.5)	Concorsi, recuperi e rimborsi	1.253.448	1.077.688	175.759	16%
A.6)	Compartecipazione alla spesa per prestazioni sanitarie (Ticket)	-	-	-	0%
A.7)	Quota contributi in c/capitale imputata nell'esercizio	10.163.402	6.078.458	4.084.943	67%
A.8)	Incrementi delle immobilizzazioni per lavori interni	-	-	-	0%
A.9)	Altri ricavi e proventi	189.460	232.339	- 42.879	-18%
A)	**TOTALE A)**	**227.704.445**	**231.695.917**	**- 3.991.472**	**-2%**
B)	**Costi della produzione**	**272.071.410**	**254.093.137**	**17.978.273**	**7%**
B.1)	Acquisti di beni	3.358.895	2.940.701	418.193	14%
B.1.a)	Acquisti di beni sanitari	1.084.799	567.080	517.719	91%
B.1.b)	Acquisti di beni non sanitari	2.274.095	2.373.621	- 99.526	-4%
B.2)	Acquisti di servizi sanitari	76.733.552	78.816.523	- 2.082.971	-3%
B.2.a)	Acquisti di servizi sanitari - Medicina di base	2.299.993	2.305.408	- 5.415	0%
B.2.b)	Acquisti di servizi sanitari - Farmaceutica	-	-	-	0%
B.2.c)	Acquisti di servizi sanitari per assistenza specialistica ambulatoriale	-	-	-	0%
B.2.d)	Acquisti di servizi sanitari per assistenza riabilitativa	-	-	-	0%
B.2.e)	Acquisti di servizi sanitari per assistenza integrativa	-	-	-	0%
B.2.f)	Acquisti di servizi sanitari per assistenza protesica	-	-	-	0%
B.2.g)	Acquisti di servizi sanitari per assistenza ospedaliera	-	-	-	0%
B.2.h)	Acquisti prestazioni di psichiatrica residenziale e semiresidenziale	-	-	-	0%
B.2.i)	Acquisti prestazioni di distribuzione farmaci File F	-	-	-	0%
B.2.j)	Acquisti prestazioni termali in convenzione	-	-	-	0%
B.2.k)	Acquisti prestazioni di trasporto sanitario	68.848.907	72.167.785	- 3.318.877	-5%
B.2.l)	Acquisti prestazioni socio-sanitarie a rilevanza sanitaria	-	-	-	0%
B.2.m)	Compartecipazione al personale per att. Libero-prof. (intramoenia)	99.138	121.559	- 22.421	-18%
B.2.n)	Rimborsi Assegni e contributi sanitari	12.469	-	12.469	0%
B.2.o)	Consulenze, collaborazioni, interinale, altre prestazioni di lavoro sanitarie e sociosanitarie	3.939.740	3.839.335	100.405	3%
B.2.p)	Altri servizi sanitari e sociosanitari a rilevanza sanitaria	1.533.304	382.436	1.150.868	301%
B.2.q)	Costi per differenziale Tariffe TUC	-	-	-	0%
B.3)	Acquisti di servizi non sanitari	22.158.147	16.341.455	5.816.692	36%
B.3.a)	Servizi non sanitari	21.148.377	15.754.637	5.393.739	34%
B.3.b)	Consulenze, collaborazioni, interinale, altre prestazioni di lavoro non sanitarie	670.164	296.161	374.003	126%
B.3.c)	Formazione	339.607	290.657	48.950	17%
B.4)	Manutenzione e riparazione	4.932.424	4.621.197	311.227	7%

Conto Economico - Consuntivo 2025 - Azienda: Ares 118					
CODICE	**VOCE**	**2025**	**2024**	**2025-2024**	**Diff (%)**
B.5)	Godimento di beni di terzi	1.709.774	1.847.389	- 137.614	-7%
B.6)	Costi del personale	145.737.938	127.292.261	18.445.677	14%
B.6.a)	Personale dirigente medico	16.078.107	15.056.460	1.021.647	7%
B.6.b)	Personale dirigente ruolo sanitario non medico	776.636	867.814	- 91.178	-11%
B.6.c)	Personale comparto ruolo sanitario	74.843.626	63.988.358	10.855.267	17%
B.6.d)	Personale dirigente altri ruoli	2.304.894	1.803.242	501.652	28%
B.6.e)	Personale comparto altri ruoli	51.734.674	45.576.386	6.158.289	14%
B.7)	Oneri diversi di gestione	1.844.819	1.878.948	- 34.129	-2%
B.8)	Ammortamenti	10.170.650	6.085.709	4.084.941	67%
B.8.a)	Ammortamenti immobilizzazioni immateriali	1.022.766	570.243	452.522	79%
B.8.b)	Ammortamenti dei Fabbricati	30.933	25.139	5.793	23%
B.8.c)	Ammortamenti delle altre immobilizzazioni materiali	9.116.951	5.490.326	3.626.625	66%
B.9)	Svalutazione delle immobilizzazioni e dei crediti	-	-	-	0%
B.10)	Variazione delle rimanenze	- 237.542	94.625	- 332.167	-351%
B.10.a)	Variazione delle rimanenze sanitarie	- 178.730	165.437	- 344.168	-208%
B.10.b)	Variazione delle rimanenze non sanitarie	- 58.812	- 70.813	12.001	-17%
B.11)	Accantonamenti	5.662.753	14.174.330	- 8.511.577	-60%
B.11.a)	Accantonamenti per rischi	2.748.454	1.235.935	1.512.520	122%
B.11.b)	Accantonamenti per premio operosita'	-	-	-	0%
B.11.c)	Accantonamenti per quote inutilizzate di contributi vincolati	-	7.804.444	- 7.804.444	-100%
B.11.d)	Altri accantonamenti	2.914.299	5.133.951	- 2.219.652	-43%
B)	**TOTALE B)**	**272.071.410**	**254.093.137**	**17.978.273**	**7%**
A-B	**Differenza tra valore e costi della produzione**	**- 44.366.965**	**- 22.397.220**	**- 21.969.745**	**98%**
C)	**Proventi e oneri finanziari**	**- 61**	**4.225**	**- 4.286**	**-101%**
C.1)	Interessi attivi e altri proventi finanziari	1	4.225	- 4.225	-100%
C.2)	Interessi passivi e altri oneri finanziari	61	-	61	0%
C)	**TOTALE C)**	**- 61**	**4.225**	**- 4.286**	**-101%**
D)	Rettifiche di valore di attivita' finanziarie	-	-	-	0%
D.1)	Rivalutazioni	-	-	-	0%
D.2)	Svalutazioni	-	-	-	0%
D)	**TOTALE D)**	-	-	-	**0%**
E)	**Proventi e oneri straordinari**	**26.350.959**	**- 4.767.909**	**31.118.868**	**-653%**
E.1)	Proventi straordinari	33.243.311	1.313.125	31.930.186	2432%
E.1.a)	Plusvalenze	-	-	-	0%
E.1.b)	Altri proventi straordinari	33.243.311	1.313.125	31.930.186	2432%
E.2)	Oneri straordinari	6.892.352	6.081.034	811.318	13%
E.2.a)	Minusvalenze	-	-	-	0%
E.2.b)	Altri oneri straordinari	6.892.352	6.081.034	811.318	13%
E)	**TOTALE E)**	**26.350.959**	**- 4.767.909**	**31.118.868**	**-653%**
A-B+C+D+E	**Risultato prima delle imposte**	**- 18.016.067**	**- 27.160.904**	**9.144.837**	**-34%**
Y)	Imposte sul reddito dell'esercizio	9.906.067	8.997.184	908.883	10%
Y.1)	IRAP	9.893.950	8.983.647	910.304	10%
Y.1.a)	IRAP relativa a personale dipendente	9.828.058	8.865.121	962.936	11%
Y.1.b)	IRAP relativa a collaboratori e personale assimilato a lavoro indipendente	54.250	84.472	- 30.222	-36%
Y.1.c)	IRAP relativa ad attivita' di libera professione (intramoenia)	9.210	31.334	- 22.125	-71%
Y.1.d)	IRAP relativa ad attivita' commerciali	2.433	2.719	- 285	-10%
Y.2)	IRES	12.116	13.538	- 1.421	-10%
Y.3)	Accantonamento a F.do Imposte (Accertamenti, condoni, ecc.)	-	-	-	0%
Y)	**Totale Y)**	**9.906.067**	**8.997.184**	**908.883**	**10%**
G	**Utile (perdita) dell'esercizio**	**- 27.922.134**	**- 36.158.088**	**8.235.954**	**-23%**

Conto Economico - Consuntivo 2025 - Azienda: GSA					
CODICE	**VOCE**	**2025**	**2024**	**2025-2024**	**Diff (%)**
A)	**Valore della produzione**	**933.800.322**	**920.451.047**	**13.349.275**	**1%**
A.1)	Contributi in c/esercizio	904.636.837	910.271.759	- 5.634.922	-1%
A.1.a)	Contributi in c/esercizio - da Regione o Provincia Autonoma per quota F.S. regionale	777.036.858	898.510.818	- 121.473.960	-14%
A.1.b)	Contributi in c/esercizio - extra fondo	127.331.479	11.600.884	115.730.595	998%
A.1.b.1)	Contributi da Regione o Prov. Aut. (extra fondo) - vincolati	3.137.380	-	3.137.380	0%
A.1.b.2)	Contributi da Regione o Prov. Aut. (extra fondo) - Risorse aggiuntive da bilancio a titolo di copertura LEA	-	-	-	0%
A.1.b.3)	Contributi da Regione o Prov. Aut. (extra fondo) - Risorse aggiuntive da bilancio a titolo di copertura extra LEA	-	-	-	0%
A.1.b.4)	Contributi da Regione o Prov. Aut. (extra fondo) - altro	100.000	50.000	50.000	100%
A.1.b.5)	Contributi da aziende sanitarie pubbliche (extra fondo)	-	-	-	0%
A.1.b.6)	Contributi da altri soggetti pubblici	124.094.099	11.550.884	112.543.215	974%
A.1.c)	Contributi in c/esercizio - per ricerca	268.500	160.057	108.443	68%
A.1.c.1)	da Ministero della Salute per ricerca corrente	-	-	-	0%
A.1.c.2)	da Ministero della Salute per ricerca finalizzata	268.500	160.057	108.443	68%
A.1.c.3)	da Regione e altri soggetti pubblici	-	-	-	0%
A.1.c.4)	da privati	-	-	-	0%
A.1.d)	Contributi in c/esercizio - da privati	-	-	-	0%
A.2)	Rettifica contributi c/esercizio per destinazione ad investimenti	-	-	-	0%
A.3)	Utilizzo fondi per quote inutilizzate contributi vincolati di esercizi precedenti	19.139.328	3.398.618	15.740.710	463%
A.4)	Ricavi per prestazioni sanitarie e sociosanitarie a rilevanza sanitaria	6.436.550	5.657.516	779.034	14%
A.4.a)	Ricavi per prestazioni sanitarie e sociosanitarie - ad aziende sanitarie pubbliche	6.436.550	5.657.516	779.034	14%
A.4.b)	Ricavi per prestazioni sanitarie e sociosanitarie - intramoenia	-	-	-	0%
A.4.c)	Ricavi per prestazioni sanitarie e sociosanitarie - altro	-	-	-	0%
A.5)	Concorsi, recuperi e rimborsi	93.896	1.123.155	- 1.029.258	-92%
A.6)	Compartecipazione alla spesa per prestazioni sanitarie (Ticket)	-	-	-	0%
A.7)	Quota contributi in c/capitale imputata nell'esercizio	-	-	-	0%
A.8)	Incrementi delle immobilizzazioni per lavori interni	-	-	-	0%
A.9)	Altri ricavi e proventi	3.493.711	-	3.493.711	0%
A)	**TOTALE A)**	**933.800.322**	**920.451.047**	**13.349.275**	**1%**
B)	**Costi della produzione**	**334.072.195**	**236.129.871**	**97.942.325**	**41%**
B.1)	Acquisti di beni	7.518.918	8.180.060	- 661.142	-8%
B.1.a)	Acquisti di beni sanitari	7.518.918	8.113.712	- 594.794	-7%
B.1.b)	Acquisti di beni non sanitari	-	66.348	- 66.348	-100%
B.2)	Acquisti di servizi sanitari	162.268.475	184.045.510	- 21.777.035	-12%
B.2.a)	Acquisti di servizi sanitari - Medicina di base	-	-	-	0%
B.2.b)	Acquisti di servizi sanitari - Farmaceutica	-	-	-	0%
B.2.c)	Acquisti di servizi sanitari per assistenza specialistica ambulatoriale	-	-	-	0%
B.2.d)	Acquisti di servizi sanitari per assistenza riabilitativa	-	-	-	0%
B.2.e)	Acquisti di servizi sanitari per assistenza integrativa	-	-	-	0%
B.2.f)	Acquisti di servizi sanitari per assistenza protesica	-	-	-	0%
B.2.g)	Acquisti di servizi sanitari per assistenza ospedaliera	16.104.052	15.136.748	967.304	6%
B.2.h)	Acquisti prestazioni di psichiatrica residenziale e semiresidenziale	-	-	-	0%
B.2.i)	Acquisti prestazioni di distribuzione farmaci File F	1.463.114	1.275.528	187.586	15%
B.2.j)	Acquisti prestazioni termali in convenzione	-	-	-	0%
B.2.k)	Acquisti prestazioni di trasporto sanitario	-	-	-	0%
B.2.l)	Acquisti prestazioni socio-sanitarie a rilevanza sanitaria	-	-	-	0%
B.2.m)	Compartecipazione al personale per att. Libero-prof. (intramoenia)	-	-	-	0%
B.2.n)	Rimborsi Assegni e contributi sanitari	112.133.913	126.721.222	- 14.587.309	-12%
B.2.o)	Consulenze, collaborazioni, interinale, altre prestazioni di lavoro sanitarie e sociosanitarie	-	-	-	0%
B.2.p)	Altri servizi sanitari e sociosanitari a rilevanza sanitaria	32.567.396	40.912.011	- 8.344.616	-20%
B.2.q)	Costi per differenziale Tariffe TUC	-	-	-	0%
B.3)	Acquisti di servizi non sanitari	33.523.038	11.381.966	22.141.072	195%
B.3.a)	Servizi non sanitari	33.523.038	11.210.670	22.312.368	199%
B.3.b)	Consulenze, collaborazioni, interinale, altre prestazioni di lavoro non sanitarie	-	-	-	0%
B.3.c)	Formazione	-	171.296	- 171.296	-100%
B.4)	Manutenzione e riparazione	-	-	-	0%

Conto Economico - Consuntivo 2025 - Azienda: GSA					
CODICE	**VOCE**	**2025**	**2024**	**2025-2024**	**Diff (%)**
B.5)	Godimento di beni di terzi	-	-	-	0%
B.6)	Costi del personale	-	-	-	0%
B.6.a)	Personale dirigente medico	-	-	-	0%
B.6.b)	Personale dirigente ruolo sanitario non medico	-	-	-	0%
B.6.c)	Personale comparto ruolo sanitario	-	-	-	0%
B.6.d)	Personale dirigente altri ruoli	-	-	-	0%
B.6.e)	Personale comparto altri ruoli	-	-	-	0%
B.7)	Oneri diversi di gestione	225.554	394.491	- 168.937	-43%
B.8)	Ammortamenti	-	-	-	0%
B.8.a)	Ammortamenti immobilizzazioni immateriali	-	-	-	0%
B.8.b)	Ammortamenti dei Fabbricati	-	-	-	0%
B.8.c)	Ammortamenti delle altre immobilizzazioni materiali	-	-	-	0%
B.9)	Svalutazione delle immobilizzazioni e dei crediti	-	-	-	0%
B.10)	Variazione delle rimanenze	-	-	-	0%
B.10.a)	Variazione delle rimanenze sanitarie	-	-	-	0%
B.10.b)	Variazione delle rimanenze non sanitarie	-	-	-	0%
B.11)	Accantonamenti	130.536.210	32.127.843	98.408.367	306%
B.11.a)	Accantonamenti per rischi	-	-	-	0%
B.11.b)	Accantonamenti per premio operosita'	-	-	-	0%
B.11.c)	Accantonamenti per quote inutilizzate di contributi vincolati	116.333.979	32.127.843	84.206.137	262%
B.11.d)	Altri accantonamenti	14.202.230	-	14.202.230	0%
B)	**TOTALE B)**	**334.072.195**	**236.129.871**	**97.942.325**	**41%**
A-B	**Differenza tra valore e costi della produzione**	**599.728.127**	**684.321.177**	**- 84.593.050**	**-12%**
C)	**Proventi e oneri finanziari**	**-**	**-**	**-**	**0%**
C.1)	Interessi attivi e altri proventi finanziari	-	-	-	0%
C.2)	Interessi passivi e altri oneri finanziari	-	-	-	0%
C)	**TOTALE C)**	**-**	**-**	**-**	**0%**
D)	Rettifiche di valore di attivita' finanziarie	-	-	-	0%
D.1)	Rivalutazioni	-	-	-	0%
D.2)	Svalutazioni	-	-	-	0%
D)	**TOTALE D)**	-	-	-	**0%**
E)	**Proventi e oneri straordinari**	**64.886.800**	**15.844.768**	**49.042.032**	**310%**
E.1)	Proventi straordinari	64.886.800	16.343.411	48.543.389	297%
E.1.a)	Plusvalenze	-	-	-	0%
E.1.b)	Altri proventi straordinari	64.886.800	16.343.411	48.543.389	297%
E.2)	Oneri straordinari	-	498.643	- 498.643	-100%
E.2.a)	Minusvalenze	-	-	-	0%
E.2.b)	Altri oneri straordinari	-	498.643	- 498.643	-100%
E)	**TOTALE E)**	**64.886.800**	**15.844.768**	**49.042.032**	**310%**
A-B+C+D+E	**Risultato prima delle imposte**	**664.614.926**	**700.165.944**	**- 35.551.018**	**-5%**
Y)	Imposte sul reddito dell'esercizio	-	-	-	0%
Y.1)	IRAP	-	-	-	0%
Y.1.a)	IRAP relativa a personale dipendente	-	-	-	0%
Y.1.b)	IRAP relativa a collaboratori e personale assimilato a lavoro indipendente	-	-	-	0%
Y.1.c)	IRAP relativa ad attivita' di libera professione (intramoenia)	-	-	-	0%
Y.1.d)	IRAP relativa ad attivita' commerciali	-	-	-	0%
Y.2)	IRES	-	-	-	0%
Y.3)	Accantonamento a F.do Imposte (Accertamenti, condoni, ecc.)	-	-	-	0%
Y)	**Totale Y)**	**-**	**-**	**-**	**0%**
G	**Utile (perdita) dell'esercizio**	**664.614.926**	**700.165.944**	**- 35.551.018**	**-5%**

Inserimento dati su Siges
Bilancio di verifica definitivo 2025 estratto da procedura informatica aziendale, con timbro e firma del D.G. in formato pdf
Conto Economico
Stato Patrimoniale
Nota Integrativa
Rendiconto Finanziario
Modelli ministeriali CE ed SP
Modello CP
Modello LA
Delibera del Direttore Generale di approvazione del Bilancio
Relazione sulla Gestione
Attestazione dell'Istituto Tesoriere
Relazione del Collegio Sindacale
Prospetto di dettaglio recepimento rilievi bilancio 2024
Prospetto valore capitalizzazioni
Prospetto di dettaglio capitalizzazioni_contributi c/capitale
Prospetto di dettaglio capitalizzazioni_contributi c/esercizio
Prospetto di dettaglio dei contributi c/esercizio da enti pubblici (extra fondo)
Prospetto di dettaglio dei contributi c/esercizio da enti privati (extra fondo)
Prospetto di dettaglio utilizzi, accantonamenti e fondi per quote inutilizzate contributi
Prospetto di dettaglio gestione personale dipendente
Prospetto di dettaglio fondi contrattuali
Prospetto di dettaglio altri servizi sanitari e non sanitari da privato (BA1530, BA1740) e dettaglio servizi di assistenza informatica (BA1620)
Prospetto di dettaglio delle prestazioni di riabilitazione extra ospedaliera - ex art. 26 (voci CE BA0680, BA0690)
Prospetto di dettaglio delle prestazioni di assistenza psichiatrica residenziale e semiresidenziale (voci CE BA0940, BA0950)
Prospetto di dettaglio delle altre prestazioni socio - sanitarie (voci CE BA1160, BA1161, BA1180, BA1190)
Prospetto di dettaglio degli accantonamenti
Prospetto di dettaglio delle componenti straordinarie (proventi)
Prospetto di dettaglio delle componenti straordinarie (oneri)
Prospetto di dettaglio degli interessi passivi e oneri finanziari
Prospetto di dettaglio gestione magazzino
Ticket altro
Prodotti farmaceutici ed emoderivati
Prestazioni Ospedaliere
Prestazioni Specialistiche

1	Verificare che il risultato di esercizio del bilancio di verifica allegato alla delibera di approvazione del bilancio coincida con il risultato del Piano dei Conti trasmesso alla Regione
2	Verificare che i modelli Conto Economico e Stato Patrimoniale approvati nella delibera di bilancio riportino per macroaggregati i saldi del bilancio di verifica.
3	Verificare che i modelli CE ed SP approvati nella delibera di bilancio riportino per macroaggregati i saldi del bilancio di verifica.
4	Verificare che i modelli CE ed SP approvati nella delibera di bilancio coincidano con i modelli trasmessi al sistema NSIS
5	Verificare negli schemi di bilancio che il risultato di esercizio del Conto Economico corrisponda al risultato di esercizio rappresentato nel patrimonio netto dello Stato Patrimoniale
6	Verificare negli schemi di bilancio che il “Totale attivo” e “Totale passivo” dello Stato Patrimoniale coincidano
7	Verificare la presenza di errori formali e sostanziali, come ad esempio: - valore delle disponibilità liquide negativo; - valore dei crediti negativo; - valore delle imposte di esercizio negativo.
8	Verificare che nella Nota Integrativa siano riportati i criteri d’iscrizione e valutazione delle poste contabili
9	Verificare che la Nota Integrativa sia compilata con le tabelle previste dal D.lgs. 118/2011 in unità di euro.
10	Verificare la composizione delle immobilizzazioni immateriali, per mezzo della lettura della Nota Integrativa o altro documento. In particolare Costi di impianto e ampliamento, Diritti di brevetto e diritti di utilizzazione delle opere d'ingegno, Immobilizzazioni in corso e acconti, Altre nel caso in cui rispetto all'anno precedente il valore economico abbia subito una variazione notevole (+/-).
11	Verificare la composizione delle immobilizzazioni materiali, per mezzo della lettura della Nota Integrativa o altro documento. In particolare Fabbricati, Automezzi e mezzi di trasporto, Immobilizzazioni in corso e acconti nel caso in cui rispetto all'anno precedente il valore economico abbia subito una variazione notevole (+/-).
12	Verificare che la variazione delle rimanenze inserita in Conto Economico corrisponda all'effettiva variazione delle rimanenze iscritte nello Stato Patrimoniale tra l'anno n e l'anno n-1
13	Verificare la composizione di dettaglio dei crediti vs Stato
14	Verificare la composizione di dettaglio dei crediti vs Regione, ponendo particolare attenzione a crediti superiori ai 40/50 (€/mln). Verificare se sono valorizzati i crediti finanziari vs Regione e se sì, riportare il valore e il dettaglio
15	Verificare la composizione dei ratei e risconti attivi/passivi, ponendo particolare attenzione agli importi superiori ai 10 (€/mln)
16	Controllare che nella Nota Integrativa siano riportate dettagliatamente le informazioni relative alla movimentazione delle poste: 1) del patrimonio netto dove si deve desumere la variazione delle voci del: - fondo di dotazione (non dovrebbe aver subito variazioni, qualora ci siano state variazioni, riportare le motivazioni) - contributi in c/capitale (composizione e movimentazioni) - contributi per ripiano perdite (composizione e movimentazioni) - utile/perdita d’esercizio portata a nuovo (movimentazioni rispetto all'anno precedente) 2) dell’attivo dove si deve desumere chiaramente l’eventuale svalutazione dei crediti operata nell’esercizio; 3) nel conto economico, dove si devono desumere i motivi che hanno portato alla formazione delle sopravvenienze ed insussistenze attive e passive
17	Verificare la movimentazione dei fondi rischi e oneri: 1) La tabella in N.I. deve presentare un saldo iniziale, incrementi, utilizzi, saldo finale 2) Gli utilizzi non devono essere superiori al saldo iniziale; 3) Gli incrementi devono essere uguali ai valori riportati negli accantonamenti nel Conto Economico. 4) Qualora l'accantonamento risulti rilevante, controllare la presenza di una motivazione adeguata in nota integrativa. Riportare gli esiti delle verifiche effettuate.
18	Verificare che la voce debiti v/Regione sia approssimativamente pari a 0. In caso contrario riportare i dettagli della voce
19	Verificare che il saldo dei conti d'ordine iscritti in bilancio siano pari a 0 (attivo=passivo)
20	Controllare che la Relazione sulla Gestione sia conforme allo schema previsto dal D.lgs. 118/2011 e che siano presenti: - le giustificazioni dovute al superamento dei costi previsti nel modello CE budget 2025; - le giustificazioni che motivino il risultato d'esercizio.
21	Verificare che nella Relazione del Collegio Sindacale sia stato espresso parere positivo al bilancio. In caso di parere negativo riportare le motivazioni
22	Verificare che nel prospetto di rendiconto finanziario la voce “Delta liquidità tra inizio e fine esercizio (al netto dei conti bancari passivi)" corrisponda alla variazione della voce presente nell’attivo dello Stato Patrimoniale “Disponibilità liquide” e che la squadratura tra la variazione del valore delle disponibilità liquide nel SP e il valore del flusso di cassa complessivo sia pari a zero.
23	Verificare la coerenza tra l'attestazione dell'Istituto Tesoriere e le scritture di bilancio
24	Riportare eventuali ulteriori osservazioni rilevate nell'analisi della Nota Integrativa e della documentazione di bilancio

REGIONE LAZIO

STATO PATRIMONIALE CONSOLIDATO SSR LAZIO - ANNO 2025

valori in unità di euro

Codice	Descrizione	Bilancio 2025	Bilancio 2024	Variazione	Variazione %
	ATTIVO				
A)	**A) IMMOBILIZZAZIONI**				
A.I)	**I Immobilizzazioni immateriali**	**300.926.189**	**264.750.298**	**36.175.891**	**14%**
A.I.1)	1) Costi d'impianto e di ampliamento	89.511	89.511	0	0%
A.I.2)	2) Costi di ricerca e sviluppo	0	0	0	
A.I.3)	3) Diritti di brevetto e di utilizzazione delle opere dell'ingegno	7.175.838	6.023.539	1.152.299	19%
A.I.4)	4) Immobilizzazioni immateriali in corso e acconti	32.507.158	28.387.817	4.119.341	15%
A.I.5)	5) Altre immobilizzazioni immateriali	261.153.681	230.249.430	30.904.251	13%
A.II)	**II Immobilizzazioni materiali**	**2.439.945.579**	**2.297.722.476**	**142.223.103**	**6%**
A.II.1)	1) Terreni	40.125.889	40.125.889	0	0%
A.II.1.a)	*a) Terreni disponibili*	17.799.993	17.799.993	0	0%
A.II.1.b)	*b) Terreni indisponibili*	22.325.896	22.325.896	0	0%
A.II.2)	2) Fabbricati	1.315.621.499	1.279.486.279	36.135.220	3%
A.II.2.a)	*a) Fabbricati non strumentali (disponibili)*	2.153.756	2.249.947	-96.191	-4%
A.II.2.b)	*b) Fabbricati strumentali (indisponibili)*	1.313.467.743	1.277.236.332	36.231.411	3%
A.II.3)	3) Impianti e macchinari	250.906.782	233.619.177	17.287.605	7%
A.II.4)	4) Attrezzature sanitarie e scientifiche	204.950.279	217.606.691	-12.656.412	-6%
A.II.5)	5) Mobili e arredi	15.729.595	13.069.789	2.659.807	20%
A.II.6)	6) Automezzi	23.037.633	12.727.169	10.310.464	81%
A.II.7)	7) Oggetti d'arte	1.040.582	1.095.197	-54.614	-5%
A.II.8)	8) Altre immobilizzazioni materiali	38.254.531	27.996.174	10.258.356	37%
A.II.9)	9) Immobilizzazioni materiali in corso e acconti	550.278.789	471.996.112	78.282.677	17%
A.III)	**III Immobilizzazioni finanziarie**	15.700.982	15.906.481	-205.499	-1%
A.III.1)	1) Crediti finanziari	15.593.273	15.612.082	-18.808	0%
A.III.1.a)	*a) Crediti finanziari v/Stato*	0	0	0	
A.III.1.b)	*b) Crediti finanziari v/Regione*	0	0	0	
A.III.1.c)	*c) Crediti finanziari v/partecipate*	0	0	0	
A.III.1.d)	*d) Crediti finanziari v/altri*	15.593.273	15.612.082	-18.808	0%
A.III.2)	2) Titoli	107.708	294.399	-186.691	-63%
A.III.2.a)	*a) Partecipazioni*	77.700	264.391	-186.691	-71%
A.III.2.b)	*b) Altri titoli*	30.008	30.008	0	0%
	TOTALE A	**2.756.572.750**	**2.578.379.255**	**178.193.495**	**7%**
B)	**B) ATTIVO CIRCOLANTE**				
B.I)	**I Rimanenze**	**241.017.338**	**226.743.450**	**14.273.887**	**6%**
B.I.1)	1) Rimanenze beni sanitari	237.012.710	222.824.952	14.187.759	6%
B.I.2)	2) Rimanenze beni non sanitari	4.004.627	3.918.499	86.129	2%
B.I.3)	3) Acconti per acquisti beni sanitari	0	0	0	
B.I.4)	4) Acconti per acquisti beni non sanitari	0	0	0	
B.II)	**II Crediti**	**4.939.071.380**	**4.130.836.038**	**808.235.342**	**20%**
B.II.1)	1) Crediti v/Stato	3.106.269.958	2.002.952.573	1.103.317.385	55%
B.II.1.a)	*a) Crediti v/Stato - parte corrente*	1.805.663.777	830.451.353	975.212.423	117%
B.II.1.a.1)	1) Crediti v/Stato per spesa corrente e acconti	1.801.486.945	825.441.952	976.044.993	118%
B.II.1.a.2)	2) Crediti v/Stato - altro	4.176.831	5.009.401	-832.570	-17%
B.II.1.b)	*b) Crediti v/Stato - investimenti*	1.282.158.968	1.164.945.208	117.213.760	10%
B.II.1.c)	*c) Crediti v/Stato - per ricerca*	18.438.239	7.547.037	10.891.202	144%
B.II.1.c.1)	1) Crediti v/Ministero della Salute per ricerca corrente	667.868	707.351	-39.483	-6%
B.II.1.c.2)	2) Crediti v/Ministero della Salute per ricerca finalizzata	3.361.816	5.433.249	-2.071.434	-38%
B.II.1.c.3)	3) Crediti v/Stato per ricerca - altre Amministrazioni centrali	22.050	22.050	0	0%
B.II.1.c.4)	4) Crediti v/Stato - investimenti per ricerca	14.386.505	1.384.387	13.002.118	939%
B.II.1.d)	*d) Crediti v/prefetture*	8.974	8.974	0	0%
B.II.2)	2) Crediti v/Regione o Provincia Autonoma	767.601.167	843.895.850	-76.294.683	-9%
B.II.2.a)	*a) Crediti v/Regione o Provincia Autonoma - parte corrente*	444.983.249	282.249.505	162.733.743	58%
B.II.2.a.1)	1) Crediti v/Regione o Provincia Autonoma per spesa corrente	444.983.249	282.249.505	162.733.743	58%
B.II.2.a.1.a)	*a) Crediti v/Regione o Provincia Autonoma per finanziamento sanitario ordinario corrente*	0	0	0	
B.II.2.a.1.b)	*b) Crediti v/Regione o Provincia Autonoma per finanziamento sanitario aggiuntivo corrente LEA*	0	0	0	
B.II.2.a.1.c)	*c) Crediti v/Regione o Provincia Autonoma per finanziamento sanitario aggiuntivo corrente extra LEA*	0	0	0	
B.II.2.a.1.d)	*d) Crediti v/Regione o Provincia Autonoma per spesa corrente - altro*	444.983.249	282.249.505	162.733.743	58%
B.II.2.a.2)	2) Crediti v/Regione o Provincia Autonoma per ricerca	0	0	0	
B.II.2.b)	*b) Crediti v/Regione o Provincia Autonoma - patrimonio netto*	322.617.918	561.646.345	-239.028.427	-43%
B.II.2.b.1)	1) Crediti v/Regione o Provincia Autonoma per finanziamento per investimenti	231.526.920	85.924.890	145.602.029	169%
B.II.2.b.2)	2) Crediti v/Regione o Provincia Autonoma per incremento fondo di dotazione	91.090.998	475.721.454	-384.630.456	-81%
B.II.2.b.3)	3) Crediti v/Regione o Provincia Autonoma per ripiano perdite	0	0	0	
B.II.2.b.4)	4) Crediti v/Regione o Provincia Autonoma per ricostituzione risorse da investimenti esercizi precedenti	0	0	0	
B.II.3)	3) Crediti v/Comuni	83.972.352	90.838.228	-6.865.876	-8%
B.II.4)	4) Crediti v/aziende sanitarie pubbliche e acconto quota FSR da distribuire	3.915.852	5.149.360	-1.233.508	-24%
B.II.4.a)	*a) Crediti v/aziende sanitarie pubbliche della Regione*	0	0	0	
B.II.4.b)	*b) Crediti v/aziende sanitarie pubbliche fuori Regione*	3.915.852	5.149.360	-1.233.508	-24%
B.II.5)	5) Crediti v/società partecipate e/o enti dipendenti della Regione	63.772	63.772	0	0%
B.II.6)	6) Crediti v/Erario	11.288.111	11.709.720	-421.610	-4%
B.II.7)	7) Crediti v/altri	965.960.168	1.176.226.534	-210.266.366	-18%
B.III)	**III Attività finanziarie che non costituiscono immobilizzazioni**	**0**	**0**	**0**	
B.III.1)	1) Partecipazioni che non costituiscono immobilizzazioni	0	0	0	
B.III.2)	2) Altri titoli che non costituiscono immobilizzazioni	0	0	0	
B.IV)	**IV Disponibilità liquide**	**3.379.719.482**	**3.587.308.941**	**-207.589.459**	**-6%**
B.IV.1)	1) Cassa	741.126	678.371	62.755	9%
B.IV.2)	2) Istituto Tesoriere	958.067.217	1.005.979.159	-47.911.942	-5%
B.IV.3)	3) Tesoreria Unica	2.373.498.067	2.530.484.997	-156.986.930	-6%
B.IV.4)	4) Conto corrente postale	47.413.072	50.166.414	-2.753.342	-5%
	TOTALE B	**8.559.808.199**	**7.944.888.429**	**614.919.770**	**8%**

REGIONE LAZIO

STATO PATRIMONIALE CONSOLIDATO SSR LAZIO - ANNO 2025

valori in unità di euro

Codice	Descrizione	Bilancio 2025	Bilancio 2024	Variazione	Variazione %
C)	C) RATEI E RISCONTI ATTIVI		0		
C.I)	I Ratei attivi	46	10	36	375%
C.II)	II Risconti attivi	12.548.150	12.217.592	330.559	3%
	TOTALE C	12.548.196	12.217.601	330.595	3%
A+B+C	TOTALE ATTIVO (A+B+C)	11.328.929.145	10.535.485.285	793.443.860	8%
D)	D) CONTI D'ORDINE				
D.1)	1) Canoni di leasing ancora da pagare	0	0	0	
D.2)	2) Depositi cauzionali	380.760	357.874	22.886	6%
D.3)	3) Beni in comodato	4.811.550	5.149.536	-337.986	-7%
D.4)	4) Altri conti d'ordine	119.768.056	124.095.194	-4.327.138	-3%
	TOTALE D	124.960.366	129.602.604	-4.642.238	-4%
PASSIVO					
A)	A) PATRIMONIO NETTO				
A.I)	I Fondo di dotazione	70.854.497	-404.866.957	475.721.454	-118%
A.II)	II Finanziamenti per investimenti	3.303.387.279	3.258.199.309	45.187.970	1%
A.II.1)	1) Finanziamenti per beni di prima dotazione	35.086.412	35.250.618	-164.206	0%
A.II.2)	2) Finanziamenti da Stato per investimenti	1.307.450.515	1.270.748.631	36.701.884	3%
A.II.2.a)	*a) Finanziamenti da Stato ex art. 20 Legge 67/88*	348.524.323	311.999.304	36.525.019	12%
A.II.2.b)	*b) Finanziamenti da Stato per ricerca*	22.984.181	8.069.969	14.914.212	185%
A.II.2.c)	*c) Finanziamenti da Stato - altro*	935.942.011	950.679.358	-14.737.347	-2%
A.II.3)	3) Finanziamenti da Regione per investimenti	1.519.924.319	1.559.968.492	-40.044.172	-3%
A.II.4)	4) Finanziamenti da altri soggetti pubblici per investimenti	13.998.791	11.498.091	2.500.700	22%
A.II.5)	5) Finanziamenti per investimenti da rettifica contributi in conto esercizio	426.927.242	380.733.479	46.193.763	12%
A.III)	III Riserve da donazioni e lasciti vincolati ad investimenti	62.135.838	64.521.293	-2.385.455	-4%
A.IV)	IV Altre riserve	66.123.708	66.117.788	5.920	0%
A.V)	V Contributi per ripiano perdite	0	518.837.616	-518.837.616	-100%
A.VI)	VI Utili (perdite) portati a nuovo	153.829.694	-10.822.533	164.652.227	-1521%
A.VII)	VII Utile (perdita) dell'esercizio	7.354.145	121.536.066	-114.181.921	100%
	TOTALE A	3.663.685.161	3.613.522.582	50.162.580	1%
B)	B) FONDI PER RISCHI ED ONERI				
B.1)	1) Fondi per imposte, anche differite	985.172	986.248	-1.076	0%
B.2)	2) Fondi per rischi	1.991.848.255	2.033.157.976	-41.309.720	-2%
B.3)	3) Fondi da distribuire	0	3.677.421	-3.677.421	-100%
B.4)	4) Quota inutilizzata contributi di parte corrente vincolati	319.800.811	359.581.499	-39.780.688	-11%
B.5)	5) Altri fondi oneri	594.046.431	489.496.706	104.549.725	21%
	TOTALE B	2.906.680.669	2.886.899.849	19.780.820	1%
C)	C) TRATTAMENTO FINE RAPPORTO				
C.1)	1) Premi operosità	46.401.368	47.854.419	-1.453.051	-3%
C.2)	2) TFR personale dipendente	0	0	0	
	TOTALE C	46.401.368	47.854.419	-1.453.051	-3%
D)	D) DEBITI (con separata indicazione, per ciascuna voce, degli importi esigibili oltre l'esercizio successivo)				
D.1)	1) Mutui passivi	0	0	0	
D.2)	2) Debiti v/Stato	747.257.587	620.753	746.636.835	120279%
D.3)	3) Debiti v/Regione o Provincia Autonoma	0	0	-0	-100%
D.4)	4) Debiti v/Comuni	2.999.424	7.545.893	-4.546.469	-60%
D.5)	5) Debiti v/aziende sanitarie pubbliche	2.865.433	2.455.755	409.678	17%
D.5.a)	*a) Debiti v/aziende sanitarie pubbliche della Regione per spesa corrente e mobilità*	0	0	0	
D.5.b)	*b) Debiti v/aziende sanitarie pubbliche della Regione per finanziamento sanitario aggiuntivo corrente LEA*	0	0	0	
D.5.c)	*c) Debiti v/aziende sanitarie pubbliche della Regione per finanziamento sanitario aggiuntivo corrente extra LEA*	0	0	0	
D.5.d)	*d) Debiti v/aziende sanitarie pubbliche della Regione per altre prestazioni*	0	0	0	
D.5.e)	*e) Debiti v/aziende sanitarie pubbliche della Regione per versamenti a patrimonio netto*	0	0	0	
D.5.f)	*f) Debiti v/aziende sanitarie pubbliche fuori Regione*	2.865.433	2.455.755	409.678	17%
D.6)	6) Debiti v/società partecipate e/o enti dipendenti della Regione	159.839.449	147.122.507	12.716.942	9%
D.7)	7) Debiti v/fornitori	2.702.658.642	2.810.964.867	-108.306.225	-4%
D.8)	8) Debiti v/Istituto Tesoriere	46.384	49.169	-2.785	-6%
D.9)	9) Debiti tributari	188.991.569	158.871.769	30.119.800	19%
D.10)	10) Debiti v/altri finanziatori	88.815	88.815	0	0%
D.11)	11) Debiti v/istituti previdenziali, assistenziali e sicurezza sociale	231.277.735	205.599.218	25.678.517	12%
D.12)	12) Debiti v/altri	672.026.320	648.517.559	23.508.761	4%
	TOTALE D	4.708.051.358	3.981.836.305	726.215.053	18%
E)	E) RATEI E RISCONTI PASSIVI				
E.1)	1) Ratei passivi	78.178	231.461	-153.283	-66%
E.2)	2) Risconti passivi	4.032.411	5.140.669	-1.108.258	-22%
	TOTALE E	4.110.589	5.372.130	-1.261.541	-23%
A+B+C+D+E	TOTALE PASSIVO E PATRIMONIO NETTO (A+B+C+D+E)	11.328.929.145	10.535.485.285	793.443.860	8%
F)	F) CONTI D'ORDINE				
F.1)	1) Canoni di leasing ancora da pagare	0	0	0	
F.2)	2) Depositi cauzionali	380.760	357.874	22.886	6%
F.3)	3) Beni in comodato	4.811.550	5.149.536	-337.986	-7%
F.4)	4) Altri conti d'ordine	119.768.056	124.095.194	-4.327.138	-3%
	TOTALE F	124.960.366	129.602.604	-4.642.238	-4%

REGIONE LAZIO

CONTO ECONOMICO CONSOLIDATO SSR LAZIO - ANNO 2025

valori in unità di euro

Codice	Descrizione	Bilancio 2025	Bilancio 2024	Variazione	Variazione %
A)	**A) VALORE DELLA PRODUZIONE**				
A.1)	**1) Contributi in c/esercizio**	**13.134.565.909**	**12.849.103.067**	**285.462.843**	**2%**
A.1.a)	a) Contributi in c/esercizio - da Regione o Provincia Autonoma per quota F.S. regionale	12.755.138.031	12.572.864.246	182.273.785	1%
A.1.b)	b) Contributi in c/esercizio - extra fondo	352.502.939	236.769.428	115.733.511	49%
A.1.b.1)	*1) Contributi da Regione o Provincia Autonoma (extra fondo) - vincolati*	4.244.305	445.564	3.798.741	853%
A.1.b.2)	*2) Contributi da Regione o Provincia Autonoma (extra fondo) - Risorse aggiuntive da bilancio a titolo di copertura LEA*	-	0	0	
A.1.b.3)	*3) Contributi da Regione o Provincia Autonoma (extra fondo) - Risorse aggiuntive da bilancio a titolo di copertura extra LEA*	-	0	0	
A.1.b.4)	*4) Contributi da Regione o Provincia Autonoma (extra fondo) - altro*	1.341.010	215.210	1.125.799	523%
A.1.b.5)	*5) Contributi da aziende sanitarie pubbliche (extra fondo)*	-	0	0	
A.1.b.6)	*6) Contributi da altri soggetti pubblici*	346.917.624	236.108.653	110.808.970	47%
A.1.c)	c) Contributi in c/esercizio - per ricerca	25.313.382	36.325.614	-11.012.232	-30%
A.1.c.1)	*1) da Ministero della Salute per ricerca corrente*	13.286.370	15.888.959	-2.602.590	-16%
A.1.c.2)	*2) da Ministero della Salute per ricerca finalizzata*	3.579.422	9.170.429	-5.591.006	-61%
A.1.c.3)	*3) da Regione e altri soggetti pubblici*	5.796.851	7.942.367	-2.145.516	-27%
A.1.c.4)	*4) da privati*	2.650.740	3.323.859	-673.119	-20%
A.1.d)	d) Contributi in c/esercizio - da privati	1.611.557	3.143.779	-1.532.221	-49%
A.2)	**2) Rettifica contributi c/esercizio per destinazione ad investimenti**	**- 115.299.345**	**-96.893.093**	**-18.406.253**	**19%**
A.3)	**3) Utilizzo fondi per quote inutilizzate contributi vincolati di esercizi precedenti**	**182.875.946**	**206.262.581**	**-23.386.635**	**-11%**
A.4)	**4) Ricavi per prestazioni sanitarie e sociosanitarie a rilevanza sanitaria**	**590.704.411**	**563.525.558**	**27.178.853**	**5%**
A.4.a)	a) Ricavi per prestazioni sanitarie e sociosanitarie - ad aziende sanitarie pubbliche	211.788.049	197.929.883	13.858.167	7%
A.4.b)	b) Ricavi per prestazioni sanitarie e sociosanitarie - intramoenia	116.786.540	113.444.809	3.341.732	3%
A.4.c)	c) Ricavi per prestazioni sanitarie e sociosanitarie - altro	262.129.821	252.150.866	9.978.955	4%
A.5)	**5) Concorsi, recuperi e rimborsi**	**282.549.931**	**221.550.191**	**60.999.740**	**28%**
A.6)	**6) Compartecipazione alla spesa per prestazioni sanitarie (Ticket)**	**88.928.355**	**82.850.458**	**6.077.897**	**7%**
A.7)	**7) Quota contributi in c/capitale imputata nell'esercizio**	**271.955.644**	**247.197.573**	**24.758.071**	**10%**
A.8)	**8) Incrementi delle immobilizzazioni per lavori interni**	**-**	**0**	**0**	
A.9)	**9) Altri ricavi e proventi**	**27.412.487**	**12.939.118**	**14.473.369**	**112%**
	TOTALE A	**14.463.693.338**	**14.086.535.454**	**377.157.884**	**3%**
B)	**B) COSTI DELLA PRODUZIONE**				
B.1)	**1) Acquisti di beni**	**2.591.511.155**	**2.398.427.116**	**193.084.039**	**8%**
B.1.a)	a) Acquisti di beni sanitari	2.574.575.418	2.381.618.723	192.956.695	8%
B.1.b)	b) Acquisti di beni non sanitari	16.935.737	16.808.393	127.344	1%
B.2)	**2) Acquisti di servizi sanitari**	**6.418.932.153**	**6.270.512.381**	**148.419.772**	**2%**
B.2.a)	a) Acquisti di servizi sanitari - Medicina di base	618.424.369	629.327.131	-10.902.762	-2%
B.2.b)	b) Acquisti di servizi sanitari - Farmaceutica	889.123.327	845.753.147	43.370.180	5%
B.2.c)	c) Acquisti di servizi sanitari per assitenza specialistica ambulatoriale	787.826.459	760.722.194	27.104.266	4%
B.2.d)	d) Acquisti di servizi sanitari per assistenza riabilitativa	281.795.424	269.671.462	12.123.963	4%
B.2.e)	e) Acquisti di servizi sanitari per assistenza integrativa	79.272.683	78.891.670	381.012	0%
B.2.f)	f) Acquisti di servizi sanitari per assistenza protesica	185.439.250	155.490.846	29.948.404	19%
B.2.g)	g) Acquisti di servizi sanitari per assistenza ospedaliera	1.947.028.806	1.893.441.278	53.587.529	3%
B.2.h)	h) Acquisti prestazioni di psichiatrica residenziale e semiresidenziale	127.440.705	117.942.695	9.498.009	8%
B.2.i)	i) Acquisti prestazioni di distribuzione farmaci File F	204.704.094	269.016.926	-64.312.831	-24%
B.2.j)	j) Acquisti prestazioni termali in convenzione	10.319.913	9.798.144	521.770	5%
B.2.k)	k) Acquisti prestazioni di trasporto sanitario	114.255.470	114.374.120	-118.650	0%
B.2.l)	l) Acquisti prestazioni socio-sanitarie a rilevanza sanitaria	553.712.339	520.321.319	33.391.020	6%
B.2.m)	m) Compartecipazione al personale per att. libero-prof. (intramoenia)	95.147.650	92.761.527	2.386.122	3%
B.2.n)	n) Rimborsi Assegni e contributi sanitari	157.898.955	175.459.197	-17.560.243	-10%
B.2.o)	o) Consulenze, collaborazioni, interinale, altre prestazioni di lavoro sanitarie e sociosanitarie	162.208.057	145.062.523	17.145.534	12%
B.2.p)	p) Altri servizi sanitari e sociosanitari a rilevanza sanitaria	204.334.652	192.478.202	11.856.451	6%
B.2.q)	q) Costi per differenziale Tariffe TUC	-	0	0	
B.3)	**3) Acquisti di servizi non sanitari**	**959.086.013**	**886.607.930**	**72.478.084**	**8%**
B.3.a)	a) Servizi non sanitari	929.062.898	860.055.619	69.007.279	8%
B.3.b)	b) Consulenze, collaborazioni, interinale, altre prestazioni di lavoro non sanitarie	22.476.801	22.303.557	173.244	1%
B.3.c)	c) Formazione	7.546.315	4.248.754	3.297.561	78%
B.4)	**4) Manutenzione e riparazione**	**168.574.085**	**155.329.927**	**13.244.158**	**9%**
B.5)	**5) Godimento di beni di terzi**	**99.139.294**	**90.708.475**	**8.430.819**	**9%**
B.6)	**6) Costi del personale**	**3.347.646.279**	**3.099.510.132**	**248.136.147**	**8%**
B.6.a)	a) Personale dirigente medico	1.174.106.924	1.118.178.526	55.928.398	5%
B.6.b)	b) Personale dirigente ruolo sanitario non medico	150.843.083	147.162.579	3.680.504	3%
B.6.c)	c) Personale comparto ruolo sanitario	1.537.843.789	1.388.077.828	149.765.961	11%
B.6.d)	d) Personale dirigente altri ruoli	42.572.633	41.181.276	1.391.357	3%
B.6.e)	e) Personale comparto altri ruoli	442.279.849	404.909.923	37.369.926	9%
B.7)	**7) Oneri diversi di gestione**	**55.816.505**	**46.132.063**	**9.684.441**	**21%**
B.8)	**8) Ammortamenti**	**280.139.184**	**255.534.146**	**24.605.038**	**10%**
B.8.a)	a) Ammortamenti immobilizzazioni immateriali	28.893.403	22.357.675	6.535.728	29%
B.8.b)	b) Ammortamenti dei Fabbricati	96.698.115	93.705.813	2.992.301	3%
B.8.c)	c) Ammortamenti delle altre immobilizzazioni materiali	154.547.666	139.470.657	15.077.009	11%
B.9)	**9) Svalutazione delle immobilizzazioni e dei crediti**	**8.691.400**	**26.543.386**	**-17.851.985**	**-67%**
B.10)	**10) Variazione delle rimanenze**	**- 14.274.410**	**-27.616.501**	**13.342.091**	**-48%**
B.10.a)	a) Variazione delle rimanenze sanitarie	- 14.196.482	-27.893.808	13.697.326	-49%
B.10.b)	b) Variazione delle rimanenze non sanitarie	- 77.928	277.307	-355.235	-128%
B.11)	**11) Accantonamenti**	**534.106.727**	**627.652.087**	**-93.545.360**	**-15%**
B.11.a)	a) Accantonamenti per rischi	161.734.290	187.329.112	-25.594.822	-14%
B.11.b)	b) Accantonamenti per premio operosità	7.923.783	8.234.986	-311.203	-4%
B.11.c)	c) Accantonamenti per quote inutilizzate di contributi vincolati	157.844.508	231.777.487	-73.932.979	-32%
B.11.d)	d) Altri accantonamenti	206.604.147	200.310.503	6.293.644	3%
	TOTALE B	**14.449.368.386**	**13.829.341.141**	**620.027.245**	**4%**

REGIONE LAZIO

CONTO ECONOMICO CONSOLIDATO SSR LAZIO - ANNO 2025

valori in unità di euro

Codice	Descrizione	Bilancio 2025	Bilancio 2024	Variazione	Variazione %
A-B	DIFFERENZA TRA VALORE E COSTI DELLA PRODUZIONE (A-B)	14.324.952	257.194.312	-242.869.361	-94%
C)	C) PROVENTI E ONERI FINANZIARI		0		
C.1)	1) Interessi attivi ed altri proventi finanziari	2.587.425	6.122.004	-3.534.579	-58%
C.2)	2) Interessi passivi ed altri oneri finanziari	2.836.201	5.844.920	-3.008.719	-51%
	TOTALE C	- 248.776	277.084	-525.860	-190%
D)	D) RETTIFICHE DI VALORE DI ATTIVITA' FINANZIARIE				
D.1)	1) Rivalutazioni	-	0	0	
D.2)	2) Svalutazioni	-	0	0	
	TOTALE D	-	-	0	
E)	E) PROVENTI E ONERI STRAORDINARI				
E.1)	1) Proventi straordinari	381.055.467	695.866.365	-314.810.897	-45%
E.1.a)	a) Plusvalenze	2.000	6.481	-4.481	-69%
E.1.b)	b) Altri proventi straordinari	381.053.467	695.859.883	-314.806.416	-45%
E.2)	2) Oneri straordinari	139.795.947	597.304.659	-457.508.712	-77%
E.2.a)	a) Minusvalenze	178.446	33.388	145.058	434%
E.2.b)	b) Altri oneri straordinari	139.617.501	597.271.271	-457.653.770	-77%
	TOTALE E	241.259.521	98.561.706	142.697.815	145%
A-B+C+D+E	RISULTATO PRIMA DELLE IMPOSTE (A-B+C+D+E)	255.335.696	356.033.103	-100.697.407	-28%
Y)	Y) IMPOSTE SUL REDDITO DELL'ESERCIZIO				
Y.1)	1) IRAP	245.268.343	231.924.169	13.344.174	6%
Y.1.a)	a) IRAP relativa a personale dipendente	225.161.743	210.968.190	14.193.553	7%
Y.1.b)	b) IRAP relativa a collaboratori e personale assimilato a lavoro dipendente	12.158.846	13.494.394	-1.335.548	-10%
Y.1.c)	c) IRAP relativa ad attività di libera professione (intramoenia)	7.912.197	7.458.866	453.331	6%
Y.1.d)	d) IRAP relativa ad attività commerciali	35.557	2.719	32.838	1208%
Y.2)	2) IRES	2.713.208	2.572.868	140.340	5%
Y.3)	3) Accantonamento a fondo imposte (accertamenti, condoni, ecc.)	-	0	0	
	TOTALE Y	247.981.551	234.497.037	13.484.514	6%
G	UTILE (PERDITA) DELL'ESERCIZIO	7.354.145	121.536.066	-114.181.921	-94%

REGIONE LAZIO

Nota integrativa

BILANCIO CONSOLIDATO DEL SSR LAZIO

ESERCIZIO 2025

1. Criteri generali di formazione del Bilancio di esercizio

Il Bilancio di esercizio è costituito dallo Stato Patrimoniale, dal Conto Economico, dal Rendiconto finanziario e dalla presente Nota integrativa ed è corredato dalla Relazione sulla gestione.
Il Bilancio di esercizio è stato predisposto secondo le disposizioni del D. Lgs. 118/2011 e, dunque, facendo riferimento al Codice Civile ed ai Principi Contabili Nazionali (OIC), fatto salvo quanto difformemente previsto dallo stesso D. Lgs. 118/2011 e s.m.i., nonché dai successivi decreti ministeriali di attuazione.

La presente Nota integrativa, in particolare, contiene tutte le informazioni richieste dal D. Lgs. 118/2011 e s.m.i., nonché dai successivi decreti ministeriali di attuazione. Fornisce, inoltre, tutte le informazioni supplementari, anche se non specificamente richieste da disposizioni di legge, ritenute necessarie a dare una rappresentazione veritiera e corretta dei fatti aziendali ed in ottemperanza al postulato della chiarezza del Bilancio.

Lo Stato Patrimoniale, il Conto Economico, il Rendiconto finanziario e la Nota integrativa sono stati predisposti in unità di euro.

Gli Enti del SSR inclusi nel perimetro di consolidamento sono:

ASL ROMA 1 (RM1)	**ASL FROSINONE (FR)**	**POLICLINICO UMBERTO I (PUI)**
ASL ROMA 2 (RM2)	**ASL LATINA (LT)**	**POLICLINICO TOR VERGATA (PTV)**
ASL ROMA 3 (RM3)	**ASL RIETI (RI)**	**SPALLANZANI (INMI)**
ASL ROMA 4 (RM4)	**ASL VITERBO (VT)**	**S. ANDREA (SA)**
ASL ROMA 5 (RM5)	**AO S. GIOVANNI ADDOLORATA (SG)**	**ISTITUTI FISIOTERAPICI OSPITALIERI (IFO)**
ASL ROMA 6 (RM6)	**AO S. CAMILLO FORLANINI(SC)**	**ARES 118 (ARES)**

e la **GSA (Gestione Sanitaria Accentrata)**

Eventuali deroghe all'applicazione di disposizioni di legge:

Non si sono verificati casi eccezionali che impongano di derogare alle disposizioni di legge.

Altre informazioni di carattere generale, relative alla conversione dei valori:

Nel corso dell'esercizio non sono state effettuate conversioni di voci di Bilancio espresse all'origine in moneta diversa dall'Euro.

Si precisa che, sia le variazioni dell'esercizio riportate nelle tabelle della presente Nota Integrativa, che i dettagli riportati in merito alla composizione alle voci esaminate e agli scostamenti rispetto all'esercizio precedente, sono stati costruiti aggregando i dati presenti nelle Note Integrative delle Aziende Sanitarie ed in considerazione delle ulteriori informazioni rese disponibili dagli Enti del SSR, a seguito degli approfondimenti regionali e dell'istruttoria avvenuta in sede di Bilancio d'esercizio 2025.

Inoltre, laddove presente, la colonna "Elisioni" rappresenta il differenziale tra le elisioni effettuate in sede di consolidamento per il Consuntivo dell'anno in corso e quelle effettuate per il Consolidato dell'esercizio 2024. Tale operazione risulta necessaria in quanto parte delle elisioni apportate all'aggregato regionale del 2024 risultano già comprese nel valore iniziale dell'esercizio 2025.

2. Criteri di valutazione adottati per la redazione del Bilancio di esercizio

Il Bilancio di esercizio è lo strumento di informazione patrimoniale, finanziaria ed economica del consolidato regionale (999). Affinché possa svolgere tale funzione, il Bilancio viene redatto seguendo un principio di chiarezza, così da rappresentare in modo veritiero e corretto la situazione patrimoniale e finanziaria del consolidato regionale ed il risultato economico dell'esercizio.

Le caratteristiche sopra menzionate sono state assicurate, laddove necessario, inserendo nel documento informazioni complementari. Se vi è stata deroga alle disposizioni di legge, questa è stata motivata e ne sono stati esplicitati gli effetti sulla situazione patrimoniale, finanziaria ed economica del consolidato regionale nella presente Nota integrativa.

La valutazione delle voci di Bilancio è stata fatta ispirandosi ai principi di prudenza e competenza, tenendo conto della funzione economica dell'elemento attivo e passivo considerato e nella prospettiva della continuazione dell'attività.

L'applicazione del principio di prudenza ha comportato la valutazione individuale degli elementi componenti le singole poste o voci delle attività o passività; questo al fine di evitare compensi tra perdite che dovevano essere riconosciute e utili da non riconoscere, in quanto non realizzati.

In ottemperanza al principio di competenza, l'effetto delle operazioni e degli altri eventi è stato rilevato contabilmente e attribuito all'esercizio al quale tali operazioni ed eventi si riferiscono, e non a quello in cui si concretizzano i relativi movimenti di numerario (incassi e pagamenti).

I criteri di valutazione adottati sono sintetizzati nella tabella che segue.

Posta di Bilancio	Criterio di valutazione
Immobilizzazioni immateriali	Sono iscritte al costo di acquisto o di produzione, inclusi i costi accessori e l'IVA, in quanto non detraibile. Sono esposte in Bilancio al netto degli ammortamenti effettuati nel corso degli esercizi. Le aliquote di ammortamento sono quelle fissate dal D.Lgs. 118/2011 e s.m.i., nonché dai successivi decreti ministeriali di attuazione. L'iscrizione tra le immobilizzazioni dei costi di impianto e di ampliamento, di ricerca e sviluppo avviene con il consenso del collegio sindacale.
Immobilizzazioni materiali	Sono iscritte al costo di acquisto o di produzione, inclusi i costi accessori e l'IVA in quanto non detraibile. Sono esposte in Bilancio al netto dei relativi fondi di ammortamento. Le aliquote di ammortamento sono quelle fissate dal D.Lgs. 118/2011 e s.m.i., nonché dai successivi decreti ministeriali di attuazione.

	I costi di manutenzione e riparazione che non rivestono carattere incrementativo del valore e/o della funzionalità dei beni sono addebitati al Conto economico dell'esercizio in cui sono sostenuti. Le spese di manutenzione e riparazione aventi natura incrementativa sono imputate all'attivo patrimoniale e successivamente, ammortizzate. Le immobilizzazioni che, alla fine dell'esercizio, presentano un valore durevolmente inferiore rispetto al residuo costo da ammortizzare vengono iscritte a tale minor valore. Quanto detto non viene mantenuto se negli esercizi successivi vengono meno le ragioni della svalutazione effettuata. Le immobilizzazioni materiali detenute in base a contratti di leasing finanziario vengono contabilizzate secondo quanto previsto dalla vigente normativa italiana, la quale prevede l'addebito a Conto economico per competenza dei canoni, l'indicazione dell'impegno per canoni a scadere nei conti d'ordine e l'inserimento del cespite tra le immobilizzazioni solo all'atto del riscatto.
Titoli	Sono iscritti al minor valore tra il prezzo d'acquisto e quanto è possibile realizzare sulla base dell'andamento del mercato.
Partecipazioni	Sono iscritte al costo di acquisto o di sottoscrizione, eventualmente rettificato per riflettere perdite permanenti di valore. Tale minor valore non verrà mantenuto negli esercizi successivi qualora vengano meno le ragioni della svalutazione effettuata.
Rimanenze	Sono iscritte al minor valore tra il costo di acquisto o di produzione ed il valore desumibile dall'andamento del mercato. Per i beni fungibili il costo è calcolato con il metodo della media ponderata.
Crediti	Sono esposti al presumibile valore di realizzo. L'adeguamento del valore nominale dei crediti al valore presunto di realizzo è ottenuto mediante apposito fondo, al fine di tener conto dei rischi di inesigibilità.
Disponibilità liquide	Sono iscritte in Bilancio al loro valore nominale.
Ratei e risconti	Sono determinati in proporzione al periodo temporale di competenza del costo o del ricavo comune a due o più esercizi.
Patrimonio netto	I contributi per ripiano perdite sono rilevati con le modalità previste dal D.Lgs. 118/2011 e s.m.i., nonché dai successivi decreti ministeriali di attuazione. I contributi in conto capitale sono rilevati con le modalità previste dal D.Lgs. 118/2011 e s.m.i., nonché dai successivi decreti ministeriali di attuazione.

	Per i beni di primo conferimento la sterilizzazione degli ammortamenti avviene mediante storno a Conto economico di quote della voce di Patrimonio Netto "Finanziamenti per beni di prima dotazione".
Fondi per rischi e oneri	I fondi per quote inutilizzate di contributi sono costituiti da accantonamenti determinati con le modalità previste dall'art. 29 comma 1, lett. e) del D.Lgs. 118/2011 es.m.i., nonché dai successivi decreti ministeriali di attuazione. I fondi per rischi e oneri sono costituiti da accantonamenti effettuati allo scopo di coprire perdite o debiti di natura determinata e di esistenza certa o probabile, che alla data di chiusura dell'esercizio sono, però, indeterminati nell'ammontare e/o nella data di sopravvenienza, secondo quanto previsto dall'art. 29, comma 1, lett.g) del D.Lgs. 118/2011 e s.m.i., nonché dai successivi decreti ministeriali di attuazione.
Premio operosità Medici SUMAI	È determinato secondo le norme e disposizioni contenute nella Convenzione Unica Nazionale che regolano la determinazione del premio di operosità dei medici SUMAI.
TFR	Rappresenta l'effettivo debito maturato, in conformità alla legge e ai contratti vigenti. Il fondo corrisponde al totale delle singole indennità maturate alla data di chiusura del Bilancio, al netto degli acconti erogati, ed è pari a quanto si sarebbe dovuto corrispondere nell'ipotesi di cessazione del rapporto di lavoro in tale data.
Debiti	Sono rilevati al loro valore nominale.
Ricavi e costi	Sono rilevati secondo i principi della prudenza e della competenza economica, anche mediante l'iscrizione dei relativi ratei e risconti.
Imposte sul reddito	Sono determinate secondo le norme e le aliquote vigenti
Conti d'ordine	Impegni e garanzie sono indicati nei conti d'ordine al loro valore contrattuale residuo. I beni di terzi sono indicati nei conti d'ordine in base al loro valore di mercato al momento dell'ingresso in azienda.

PARTE I

STATO PATRIMONIALE

3. Immobilizzazioni materiali e immateriali

CODICE MOD. SP	IMMOBILIZZAZIONI IMMATERIALI	Valore netto iniziale	MOVIMENTI DELL'ESERCIZIO									Valore Netto Contabile
			Giroconti e Riclassificazioni	Rivalutazioni	Svalutazioni	Acquisizioni e costruzioni in economia	Manutenzioni incrementative	Interessi capitalizzati	Dismissioni (valore netto)	Ammortamenti	Ulteriori variazioni non dettagliate	
AAA010	Costi di impianto e di ampliamento	89.511	19.106	-	-	- 19.106	-	-	-	-	-	89.511
AAA040	Costi di ricerca e sviluppo	-	-	-	-	-	-	-	-	-	-	-
AAA070	Diritti di brevetto e diritti di utilizzazione delle opere d'ingegno	6.023.539	-	-	-	3.777.827	182.482	-	-	2.808.009	-	7.175.838
AAA120	Immobilizzazioni immateriali in corso e acconti	28.387.817	806.296	-	-	-	3.313.043	-	-	-	-	32.507.158
AAA130	Altre immobilizzazioni immateriali	230.249.430	6.064.367	-	-	50.024.748	904.590	-	- 47.731	26.085.393	43.670	261.153.681
AAA140	Concessioni, licenze, marchi e diritti simili	14.311.079	77.181	-	-	13.252.175	813.845	-	- 47.731	4.018.817	- 2.741.673	21.646.059
AAA160	Migliorie su beni di terzi	174.019.343	5.987.187	-	-	18.205.220	22.139	-	-	13.121.804	- 128	185.111.957
AAA180	Pubblicità	-	-	-	-	-	-	-	-	-	-	-
AAA200	Altre immobilizzazioni immateriali	41.919.009	0	-	-	18.567.353	68.606	-	-	8.944.772	2.785.471	54.395.666
AAA000	TOTALE IMMOBILIZZAZIONI IMMATERIALI	264.750.298	6.889.771	-	-	53.783.469	4.400.115	-	- 47.731	28.893.403	43.670	300.926.189

Tab.1 – Dettaglio movimentazioni delle immobilizzazioni immateriali

Il valore totale delle *Immobilizzazioni immateriali* è pari a 300.926.189 €, in incremento di + 36.175.891 € rispetto al 2024.

Il valore netto contabile 2025 è imputabile principalmente alle *Altre Immobilizzazioni immateriali* per 261.153.681 €, nello specifico alle *Migliorie su beni di terzi* per 185.111.957 €.

Le *Altre immobilizzazioni immateriali* risultano principalmente iscritte nei Bilanci delle seguenti Aziende: PUI (73.928.597€, di cui 2.342.140 € per *Concessioni, licenze, marchi e diritti simili,* 71.586.456 € per *Migliorie su beni di terzi*), RM2 (42.460.904 €, di cui 865.976 € per *Concessioni, licenze, marchi e diritti simili,* 17.874.988 € per *Migliorie su beni di terzi* e 23.719.940 € per *Altre immobilizzazioni immateriali*), RM5 (39.989.144 €, di cui 697.629 € per *Concessioni, licenze, marchi e diritti simili* e 39.291.515 € per *Migliorie su beni di terzi*), RM6 (24.652.133 €, di cui 878.122 € per *Concessioni, licenze, marchi e diritti simili,* 23.063.482 € per *Migliorie su beni di terzi* e 710.529 € per *Altre Immobilizzazioni Immateriali*), LT (18.916.471 €, di cui 887.863 € per *Concessioni, licenze, marchi e diritti simili,* 15.630.948 € per *Migliorie su beni di terzi* e 2.397.659 € *per Altre immobilizzazioni immateriali)*, PTV (15.879.250 €, di cui *375.734 € Concessioni, licenze, marchi e diritti simili*, 10.761.857 € per *Migliorie su beni di terzi* e 4.741.660 € *Altre immobilizzazioni immateriali),* RM3 (9.759.849 € di cui 436.361 € *Concessioni, licenze, marchi e diritti simili* e 9.323.488 € per *Altre Immobilizzazioni Immateriali),* RM1 (9.427.726 €, di cui 259.425 € per *Concessioni, licenze, marchi e diritti simili*, 4.804.075 € per *Migliorie su beni di terzi* e 4.364.225 € per *Altre Immobilizzazioni Immateriali),* RM4 (7.941.851 € per *Concessioni, licenze, marchi e diritti simili*), ARES 118 (5.167.270 €, di cui 1.171.831 € per *Concessioni, licenze, marchi e diritti simili,* 1.295.008 € per *Migliorie su beni di terzi* e 2.700.430 € per *Altre Immobilizzazioni Immateriali*), SG (4.413.384 €, di cui 1.467.809 € per *Concessioni, licenze, marchi e diritti simili*, 660.176 € per *Migliorie su beni di terzi* e 2.285.398 € per *Altre Immobilizzazioni Immateriali*) e SC (3.095.980 €, di cui 1.981.013 € per *Concessioni, licenze, marchi e diritti simili* e 1.114.967 € per *Altre Immobilizzazioni Immateriali*).

Dai dettagli forniti nelle Note Integrative delle Aziende si rileva che nel corso del 2025 ci sono state *Acquisizioni e costruzioni in economia* per 53.783.469 € e Manutenzioni incrementative per 4.400.115 €.

Infine, il valore degli ammortamenti nel corso dell'esercizio 2025 è pari a 28.893.403 €.

CODICE MOD. SP	IMMOBILIZZAZIONI MATERIALI	Valore netto iniziale	MOVIMENTI DELL'ESERCIZIO									Valore Netto Contabile
			Giroconti e Riclassificazioni	Rivalutazioni	Svalutazioni	Acquisizioni e costruzioni in economia	Manutenzioni incrementative	Interessi capitalizzati	Dismissioni (valore netto)	Ammortamenti	Ulteriori variazioni non dettagliate	
AAA290	Terreni disponibili	17.799.993	-	-	-	-	-	-	-	-	-	17.799.993
AAA300	Terreni indisponibili	22.325.896	-	-	-	-	-	-	-	-	-	22.325.896
AAA320	Fabbricati non strumentali (disponibili)	2.249.947	-	-	-	-	-	-	-	96.191	-	2.153.756
AAA350	Fabbricati strumentali (indisponibili)	1.277.236.332	84.704.758	-	-	39.750.088	8.567.439	-	-	96.601.924	- 188.950	1.313.467.743
AAA380	Impianti e macchinari	233.619.177	14.478.470	-	0	34.591.438	5.465.484	-	1.069.337	35.255.582	- 3.061.543	250.906.782
AAA410	Attrezzature sanitarie e scientifiche	217.606.691	5.092.710	-	31.617	69.468.250	-	-	1.526.500	88.294.036	- 418.218	204.950.279
AAA440	Mobili e arredi	13.069.789	102.069	-	-	10.524.056	-	-	19.927	5.652.069	- 2.334.175	15.729.595
AAA470	Automezzi	12.727.169	-	-	0	18.055.603	-	-	-	7.631.586	- 113.554	23.037.633
AAA500	Oggetti d'arte	1.095.197	-	-	-	10.900	-	-	65.514	-	-	1.040.582
AAA510	Altre immobilizzazioni materiali	27.996.174	82.950	47	-	26.876.866	-	-	76.710	17.714.393	936.177	38.254.531
AAA540	Immobilizzazioni materiali in corso e acconti	471.996.112	- 89.308.485	-	254.213	162.184.164	2.176.967	-	0	-	3.484.244	550.278.789
AAA270	TOTALE IMMOBILIZZAZIONI MATERIALI	2.297.722.476	15.152.473	47	285.830	361.461.366	16.209.890	-	2.626.959	251.245.781	- 1.696.020	2.439.945.579

Tab.2 – Dettaglio movimentazioni delle immobilizzazioni materiali

Il valore totale delle *Immobilizzazioni materiali* è pari a 2.439.945.579 €, con un incremento di + 142.223.103 € rispetto al 2024.

Il valore netto contabile 2025 risulta principalmente imputabile ai *Fabbricati strumentali (indisponibili)* per 1.313.467.743 €, agli *Impianti e macchinari* per 250.906.782 € ed alle *Attrezzature sanitarie e scientifiche* per 204.950.279 €. *I Fabbricati strumentali (indisponibili)* risultano principalmente iscritti nei Bilanci delle seguenti Aziende: RM1 (163.976.327 €), RM2 (145.316.781 €), SC (109.382.643 €), VT (99.610.663 €), FR (98.791.226 €), LT (96.411.172 €), RM5 (94.128.213 €), SG (90.496.732 €), IFO (84.082.615 €), RM6 (73.113.398 €) e RM4 (63.039.539 €).

Dai dettagli forniti nelle Note Integrative delle Aziende si rileva che nel corso del 2025 ci sono state Acquisizioni e costruzioni in economia per 361.461.366 € e Manutenzioni incrementative per 16.209.890 €.

Infine, il valore degli ammortamenti nel corso dell'esercizio 2025 è pari a 251.245.781 €.

4. Immobilizzazioni finanziarie

Le *Immobilizzazioni finanziarie* sono costituite da crediti finanziari e titoli per un ammontare complessivo di 15.700.982 €. Nelle tabelle a seguire si riporta il dettaglio di entrambe le tipologie:

CODICE MOD. SP	CREDITI FINANZIARI (VALORE NOMINALE)	Valore iniziale	Incrementi	Decrementi	Ulteriori variazioni non dettagliate	Valore finale
AAA660	Crediti finanziari v/Stato	-	-	-	-	-
AAA670	Crediti finanziari v/Regione	-	-	-	-	-
AAA680	Crediti finanziari v/partecipate	-	-	-	-	-
AAA690	Crediti finanziari v/altri	15.612.082	189.466	208.275	-	15.593.273
	TOTALE CREDITI FINANZIARI	**15.612.082**	**189.466**	**208.275**	**-**	**15.593.273**

Tab.3– Movimentazione dei Crediti finanziari

Il valore dei *Crediti finanziari* è pari a 15.593.273 €, in decremento di -18.808 € rispetto al 2024.

I Crediti finanziari v/altri risultano principalmente iscritti nei Bilanci delle seguenti Aziende: RM5 (12.889.085 €), PUI (640.573 €), RM1 (541.598 €), RM3 (444.866 €), RM2 (339.421 €), FR (210.400 €), VT (154.045 €) e PTV (135.539 €).

CODICE MOD. SP	TITOLI CHE COSTITUISCONO IMMOBILIZZAZIONI FINANZIARIE	MOVIMENTI DELL'ESERCIZIO						
		Valore iniziale	Giroconti e Riclassificazioni	Rivalutazioni	Svalutazioni	Acquisizioni e conferimenti	Cessioni (valore contabile)	Valore contabile
AAA710	**Partecipazioni**	**264.391**		**-**	**186.691**	**-**	**-**	**77.700**
	Partecipazioni in imprese controllate	-	-	-	-	-	-	-
	Partecipazioni in imprese collegate	-	-	-	-	-	-	-
	Partecipazioni in altre imprese	**264.391**		-	-	-	-	**264.391**
AAA720	**Altri titoli**	**30.008**	-	-	-	-	-	**30.008**
AAA730	Titoli di Stato	-	-	-	-	-	-	-
AAA740	Altre Obbligazioni	-	-	-	-	-	-	-
AAA750	Titoli azionari quotati in Borsa	508	-	-	-	-	-	508
AAA760	Titoli diversi	29.500	-	-	-	-	-	29.500
	TOTALE	**294.399**	**-**	**-**	**186.691**	**-**	**-**	**107.708**

Tab.4 – Dettaglio movimentazioni dei Titoli iscritti nelle Immobilizzazioni finanziarie

I *Titoli* che costituiscono Immobilizzazioni finanziarie ammontano nell'esercizio 2025 a 107.708 €, in decremento di - 186.691 € rispetto all'esercizio precedente. I Titoli sono riconducibili per 77.700 € alle Partecipazioni, contabilizzate principalmente da RM5 per un valore netto di 52.530 €.

5. Rimanenze

CODICE MOD. SP	RIMANENZE	Valore iniziale	Giroconti e Riclassificazioni	Incrementi	Incrementi/ Utilizzi Fondo Svalutazione magazzino	Decrementi	Ulteriori variazioni non dettagliate	Valore finale	*di cui presso terzi per distribuzione per nome e per conto*	*di cui scorte di reparto*
ABA020	Prodotti farmaceutici ed emoderivati	144.900.250	1.819.770	1.729.204.302	-	1.534.744.698	- 192.015.801	149.163.823	-	-
	Medicinali con AIC, ad eccezione di vaccini ed emoderivati di produzione regionale	143.788.283	-	-	-	-	4.263.573	148.051.856	-	26.312
	Medicinali senza AIC	1.111.937	1.819.770	909.721.444	-	810.332.709	- 101.208.506	1.111.937	3.746.498	129.022.423
	Emoderivati di produzione regionale	30	-	819.482.857	-	724.411.989	- 95.070.869	30	2.058.377	5.553.645
ABA030	Sangue ed emocomponenti	15.243	-	8.772.812	-	7.680.239	- 1.107.808	8	133.789	69.865
ABA040	Dispositivi medici	66.459.290	-	63.678.796	-	64.110.885	11.366.753	77.393.954	-	4.946.183
	Dispositivi medici	62.777.152	15.243	59.281.384	-	60.447.707	1.151.080	62.777.152	11.600	15.243
	Dispositivi medici impiantabili attivi	135.837	1.228.698	384.616.793	-	248.406.530	- 137.438.960	135.837	25.316.730	48.003.900
	Dispositivi medico diagnostici in vitro (IVD)	3.546.301	-	261.013.180	-	133.436.340	- 116.642.177	14.480.965	17.925.955	5.380.852
ABA050	Prodotti dietetici	1.627.047	-	5.999.784	-	5.879.201	- 15.629	1.732.000	370.725	735.159
ABA060	Materiali per la profilassi (vaccini)	6.776.943	-	64.624.433	-	57.191.702	- 8.013.631	6.196.044	1.608.606	1.639.869
ABA070	Prodotti chimici	39.240	51.953	5.453.606	-	5.096.691	- 340.810	107.298	24.951	1.328.711
ABA080	Materiali e prodotti per uso veterinario	77.694	82.134	39.418.008	-	39.876.794	344.634	45.676	162.639	6.044.571
ABA090	Altri beni e prodotti sanitari	2.929.245	-	7.397.670	-	7.140.206	- 812.802	2.373.907	4.432	23.252
ABA100	Acconti per acquisto di beni e prodotti sanitari	-	-	297.335	-	321.145	23.811	-	15	75.770
	RIMANENZE BENI SANITARI	**222.824.962**	**1.953.857**	**1.924.846.746**	**-**	**1.722.041.561**	**- 190.571.283**	**237.012.710**	**2.305.157**	**14.863.380**
ABA120	Prodotti alimentari	956	3.248.849	1.344.940.722	-	1.108.982.003	- 239.207.313	1.211	29.431.574	2.544.606
ABA130	Materiali di guardaroba, di pulizia, e di convivenza in gen	271.317	-	776.073	-	628.880	135.465	283.046	-	185.138
ABA140	Combustibili, carburanti e lubrificanti	98.743	-	1.859.332	-	1.680.602	- 104.077	173.397	1.091	-
ABA150	Supporti informatici e cancelleria	2.771.408	8.764	64.762.380	-	64.667.523	42.502	2.832.526	24.330	127.831
ABA160	Materiale per la manutenzione	48.562	22.276	544.848	-	305.641	- 270.066	39.979	-	33.966
ABA170	Altri beni e prodotti non sanitari	727.513	201.467	3.439.948	-	3.374.353	- 320.106	674.469	430.639	2.015.404
ABA180	Acconti per acquisto di beni e prodotti non sanitari	-	10.709	431.793	-	- 437.945	- 880.448	-	-	12.633
	RIMANENZE BENI NON SANITARI	**3.918.499**	**3.492.066**	**1.416.755.096**	**-**	**1.179.201.057**	**- 240.959.976**	**4.004.627**	**29.887.634**	**4.919.577**

Tab.5 – Movimentazioni delle rimanenze di beni sanitari e non sanitari

Il valore delle *Rimanenze*, in incremento di + 14.273.887 € rispetto al 2024, risulta pari a 241.017.338 € di cui *Rimanenze di beni sanitari* per 237.012.710 € e *Rimanenze di beni non sanitari* per 4.004.627 €. Le principali variazioni rispetto al 2024 nella voce *Rimanenze di beni sanitari* riguardano: *Dispostivi medici* in incremento di + 10.934.664 €, *Prodotti farmaceutici ed emoderivati* in incremento di + 4.263.573 €, *Altri beni e prodotti sanitari* in decremento di - 555.338 €.

6. Crediti

Il valore complessivo dei crediti è pari a 4.939.071.380 €, in incremento di + 808.235.342 € rispetto all'esercizio 2024.

Nelle due tabelle seguenti sono rappresentati i dettagli delle movimentazioni dei crediti:

CODICE MOD. SP	CREDITI (VALORE NOMINALE)	MOVIMENTI DELL'ESERCIZIO						
		Valore iniziale	Incrementi	Decrementi	Elisioni /integrazioni	Ulteriori variazioni non dettagliate	Valore finale	*di cui per fatture da emettere*
	CREDITI V/STATO - PARTE CORRENTE	**830.451.353**	**14.189.453.934**	**13.214.261.953**		**20.442**	**1.805.663.777**	-
	Crediti v/Stato per spesa corrente e acconti:	**825.441.952**	**14.077.918.714**	**13.101.873.721**	-	-	**1.801.486.945**	-
ABA201	Crediti v/Stato per spesa corrente - FSN indistinto	378.929.444	12.975.793.754	12.291.722.316	-	-	1.063.000.882	-
ABA220	Crediti v/Stato per spesa corrente - FSN vincolato	171.231.664	416.621.908	310.723.299	-	-	277.130.273	-
ABA230	Crediti v/Stato per mobilità attiva extraregionale	-	430.053.910	430.053.910	-	-	-	-
ABA240	Crediti v/Stato per mobilità attiva internazionale	-	-	-	-	-	-	-
ABA250	Crediti v/Stato per acconto quota fabbisogno sanitario regionale standard	-	217.041	217.041	-	-	-	-
ABA260	Crediti v/Stato per finanziamento sanitario aggiuntivo corrente	275.280.845	255.232.101	69.157.156	-	-	461.355.790	-
	Crediti v/Stato - altro:	**5.009.401**	**111.535.220**	**112.388.232**	-	**20.442**	**4.176.831**	-
ABA270	Crediti v/Stato per spesa corrente - altro	3.417.643	111.535.220	111.479.575	-	**888.215**	2.585.073	-
ABA271	Crediti v/Stato per spesa corrente per STP (ex D.lgs. 286/98)	1.591.759	-	908.657	-	**908.657**	1.591.759	-
	CREDITI V/STATO - INVESTIMENTI	**1.164.945.208**	**325.392.966**	**198.178.941**	-	**10.000.265**	**1.282.158.968**	-
ABA280	**Crediti v/Stato per finanziamenti per investimenti**	**1.164.945.208**	**325.392.966**	**198.178.941**	-	**10.000.265**	**1.282.158.968**	-
	.....	-				-	-	-
	.....							-
	CREDITI V/STATO - RICERCA	**7.547.037**	**20.289.586**	**9.437.867**	-	**39.483**	**18.438.239**	-
ABA300	**Crediti v/Stato per ricerca corrente - Ministero della Salute**	**707.351**	**-**	**39.481**	-	**2**	**667.868**	-
ABA310	Crediti v/Stato per ricerca finalizzata - Ministero della Salute	5.433.249	2.664.289	5.000.204	-	**264.481**	3.361.816	-
ABA320	Crediti v/Stato per ricerca - altre Amministrazioni centrali	22.050	15.927.306	2.700.190	-	**13.227.116**	22.050	-
ABA330	**Crediti v/Stato per ricerca - finanziamenti per investimenti**	**1.384.387**	**1.697.991**	**1.697.993**	-	**13.002.120**	**14.386.505**	-
ABA340	**Crediti v/prefetture**	**8.974**	**510.030**	**278.214**	-	**231.816**	**8.974**	-
	TOTALE CREDITI V/STATO	**2.002.952.573**	**14.535.646.517**	**13.422.156.975**	-	**10.172.157**	**3.106.269.958**	-
						-		-
	CREDITI V/REGIONE O P.A. PER SPESA CORRENTE	**266.110.951**	**25.644.243.022**	**23.618.854.591**	**2.439.163.333**	**572.549.525**	**424.885.575**	-
	Crediti v/Regione o P.A. per finanziamento sanitario ordinario corrente:	**266.110.951**	**25.644.243.022**	**23.618.854.591**	**2.439.163.333**	**572.549.525**	**424.885.575**	-
ABA390	Crediti v/Regione o Provincia Autonoma per quota FSR	-	14.722.379.725	12.115.890.061	1.629.502.964	**976.986.701**	-	-
ABA400	Crediti v/Regione o Provincia Autonoma per mobilità attiva intraregionale	-	1.428.393.336	1.417.753.974	-	**10.639.362**	-	-
ABA410	Crediti v/Regione o Provincia Autonoma per mobilità attiva extraregionale	-	222.047.931	506.395.009	-	**284.347.079**	-	-
ABA420	Crediti v/Regione o Provincia Autonoma per acconto quota FSR	-	1.966.606.164	2.719.942.384	-	**753.336.219**	-	-
ABA430	**Crediti v/Regione o Provincia Autonoma per finanziamento sanitario aggiuntivo corrente LEA**	**-**	**60.192.985**	**-**	-	**60.192.985**	**-**	-
ABA440	**Crediti v/Regione o Provincia Autonoma per finanziamento sanitario aggiuntivo corrente extra LEA**	**-**	**383.063**	**223.472.865**	-	**223.089.802**	**-**	-
ABA450	**Crediti v/Regione o Provincia Autonoma per spesa corrente - altro**	**266.110.951**	**7.175.603.199**	**6.624.484.031**	**799.567.424**	**407.222.879**	**424.885.575**	34.548
ABA451	**Crediti v/Regione o Provincia Autonoma per spesa corrente - STP (ex D.lgs. 286/98)**	**-**	**11.805.454**	**3.372.984**	**10.069.163**	**1.636.693**	**-**	-
ABA460	**Crediti v/Regione o Provincia Autonoma per ricerca**	**-**	**56.085.055**	**6.797.174**	**23.783**	**49.264.099**	**-**	-
	.....					-		-
	.....	-	-	-		-	-	-
ABA461	**Crediti v/Regione o Provincia Autonoma per mobilità attiva internazionale**	-	746.110	746.110	-	-	-	-
	.....	-	-			-	-	-
	.....	-	-	-		-	-	-
	CREDITI V/REGIONE O P.A. PER VERSAMENTI A PATRIMONIO NETTO	**561.646.345**	**2.759.681.393**	**1.829.596.668**	**1.418.253.561**	**249.140.410**	**322.617.918**	-
ABA480	**Crediti v/Regione o Provincia Autonoma per finanziamenti per investimenti**	**85.924.890**	**1.502.765.492**	**838.347.162**	**1.418.253.561**	**899.437.261**	**231.526.920**	-
ABA490	**Crediti v/Regione o Provincia Autonoma per incremento fondo dotazione**	**475.721.454**	**20.720.595**	**881.072.505**	-	**475.721.454**	**91.090.998**	-
	Crediti v/Regione o P.A. per ripiano perdite:	**-**	**1.236.195.306**	**110.177.000**	-	**1.126.018.306**	**-**	-
ABA500	Crediti v/Regione o Provincia Autonoma per ripiano perdite	-	1.124.029.312	26.591.724	-	**1.097.437.588**	-	-
ABA501	Crediti v/Regione o Provincia Autonoma per anticipazione ripiano disavanzo programmato dai Piani aziendali di cui all'art. 1, comma 528, L. 208/2015	-	-	-	-	-	-	-
ABA510	Crediti v/Regione per copertura debiti al 31/12/2005	-	88.818.627	60.237.909	-	**28.580.718**	-	-
ABA520	Crediti v/Regione o Provincia Autonoma per ricostituzione risorse da investimenti esercizi precedenti	-	23.347.367	23.347.367	-	-	-	-
ABA521	**Crediti v/Regione o Provincia Autonoma per contributi L. 210/92**	**16.138.554**	**20.848.190**	**15.242.237**	**1.646.833**	**-**	**20.097.674**	-
ABA522	**Crediti v/Regione o Provincia Autonoma per contributi L. 210/92 – aziende sanitarie**	**-**	**10.692.901**	**3.097.291**	**9.783.489**	**2.187.880**	**-**	-
	TOTALE CREDITI V/REGIONE O PROVINCIA AUTONOMA	**843.895.850**	**28.435.465.506**	**25.466.790.787**	**3.868.847.217**	**823.877.815**	**767.601.167**	-

Tab.6 – Movimentazioni dei crediti (valore nominale) – I parte

I Crediti v/Stato ammontano a 3.106.269.958 €, di cui 1.805.663.777 € per spesa corrente, 1.282.158.968 € per finanziamenti per investimenti, 18.438.239 € per ricerca, 8.974 € per Crediti v/prefetture. Rispetto all'esercizio 2024 si rileva un incremento complessivo di + 1.103.317.385 €.

La voce dei Crediti v/Stato per spesa corrente è così composta:

- 1.063.000.882 € per Crediti v/Stato per spesa corrente - FSN indistinto, contabilizzati dalla GSA e relativi al FSR dell'anno 2025 per 955.419.053 €, al FSR 2022 per 9.433.872 € e al FSR 2021 per 98.147.957 €;
- 277.130.273 € per Crediti v/Stato per spesa corrente – FSN vincolato, contabilizzati dalla GSA relativi al FSR 2025 per 119.040.272 €, al FSR 2024 per 33.165.336 €, al FSR 2023 per 40.686.078 €, al FSR 2022 per 50.287.362 € e anni precedenti per 33.951.225 €;
- 461.355.790 € per Crediti v/Stato per finanziamento sanitario aggiuntivo corrente, contabilizzati dalla GSA e riconducibili principalmente a quote relative al finanziamento delle attività di ADI - PNRR

(382.842.363 €), al rafforzamento dell'infrastruttura tecnologica e degli strumenti per la raccolta, l'elaborazione, l'analisi dei dati e la simulazione (FSE) - PNRR (24.726.124 €), alla valorizzazione e potenziamento della ricerca biomedica - PNRR (12.198.797 €), alla cura e la riabilitazione delle patologie connesse alla dipendenza da gioco d'azzardo (15.398.752 €), alle borse aggiuntive in formazione di medicina - PNRR (7.855.698 €), alle quote destinate al Corso di formazione in infezioni ospedaliere - PNRR (3.151.591 €);

- 2.585.073 € per Crediti v/Stato per spesa corrente - altro;
- 1.591.759 € per Crediti v/Stato per spesa corrente per STP (ex D.lgs. 286/98);
- 1.282.158.968 € per Crediti v/ Stato per finanziamenti per investimenti, di cui principalmente:
  - **1.081.932.484 €** contabilizzati dalla GSA e costituiti in particolare da finanziamenti PNRR (469.864.876 €), finanziamenti per Edilizia Sanitaria ex art. 20, Legge 11 marzo 1988, n. 67 (297.199.262 €), risorse per la fase interpandemica - PanFlu 2021-2023 (88.363.768 €), finanziamenti degli investimenti e lo sviluppo infrastrutturale del paese (68.537.124 €), risorse per interventi per il programma di riordino della rete ospedaliera (40.644.056 €), finanziamenti delle attività di assistenza specialistica e di supporto tecnico-operativo per la realizzazione degli interventi previsti dall'investimento "Servizi di telemedicina" – PNRR (33.907.397 €), finanziamenti relativi al rafforzamento dell'infrastruttura tecnologica e degli strumenti per la raccolta, l'elaborazione, l'analisi dei dati e la simulazione (FSE) - linea di attività b): adozione e utilizzo FSE da par-te delle regioni - risorse per il potenziamento delle infrastrutture digitali – PNRR (28.101.851 €), entrate derivanti dal fondo complementare al PNRR - decreto MS 20 gennaio 2022 - verso un ospedale sicuro e sostenibile (11.933.132 €), finanziamenti relativi al Piano Nazionale per gli investimenti Complementari (PNC) - Investimento 1.1 Programma "Salute, Ambiente, Biodiversità e Clima" (9.268.118 €) e finanziamenti per la realizzazione di impianti di rilevazione fumi nel settore dell'edilizia sanitaria (6.471.825 €);
  - **25.323.758 €** contabilizzati da ARES 118;
  - **22.738.349 €** contabilizzati da FR;
  - **19.255.343 €** contabilizzati da RM6**;**
  - **19.192.090 €** contabilizzati da RM2;
  - **18.790.790 €** contabilizzati da PUI;
  - **18.220.851 €** contabilizzati da RM1**;**
  - **17.812.448 €** contabilizzati da VT;
  - **15.431.680 €** contabilizzati da SG;

I *Crediti v/Stato per ricerca*, pari a 18.438.239 €, sono rilevati principalmente per 14.811.505 € dall'INMI, per 1.663.335 € dalla GSA, per 951.480 € dal SA e 667.868 € da RM5.

I *Crediti v/prefetture*, pari complessivamente a 8.974 €, sono iscritti principalmente per 8.786 € da LT.

I *Crediti v/Regione* ammontano complessivamente a 767.601.167 €, in decremento di -76.294.683 €, sono attribuibili interamente al Bilancio della GSA, in quanto i crediti iscritti dalle Aziende sono soggetti ad elisione. Tale importo risulta così composto:

- 475.721.454 € Crediti v/Regione o Provincia Autonoma per incremento fondo dotazione dovuto alla ricapitalizzazione dei fondi di dotazione negativi delle Aziende, la cui copertura finanziaria trova stanziamento nel capitolo U0000H13931 - Spese Relative alla Ricapitalizzazione dei Fondi di Dotazione negativi delle Aziende Sanitarie - L.R. n. 28/2019, art. 3 e s.m.i..
- 424.885.575 € per *Crediti v/Regione o Provincia Autonoma per spesa corrente – altro* relativi principalmente per 165.456.823 € al Payback della farmaceutica ospedaliera 2025, per 75.867.102 € a Fondi POR FESR 2014-2020 utilizzati per finanziare gli acquisti di beni sanitari e di costi riconducibili all'emergenza COVID nell'anno 2020, per 49.712.438 € all'ulteriore Payback farmaceutico 2025, per 40.000.000 € relativi al Contributo *Una tantum*, per 34.381.765 € in ottemperanza all'adeguamento alla decisione di Parifica della Corte dei Conti sul rendiconto 2022 relativo alla quota parte di 79,6€/mln restituiti precedentemente dalla GSA attraverso la rilevazione della posta straordinaria passiva di cui alla voce "Altre sopravvenienze passive v/terzi" (storno dell'utilizzo della manovra fiscale 2006-2017 destinata alla copertura delle perdite dell'Azienda Policlinico Tor Vergata), per 33.847.558 € alle risorse impegnate dalla Regione, per restituzione dei pagamenti per l'acquisto di DPI, mai ricevuti dai fornitori, per 15.000.000 € come contributo finalizzato a saldo e stralcio delle partite in contestazione e delle pretese rivendicate e/o rivendicabili nei confronti dell'Università Tor Vergata (art.29DGR400/2022);
- 231.526.920 € per Crediti v/Regione o Provincia Autonoma per finanziamenti per investimenti;
- 20.097.674 € per Crediti v/Regione o Provincia autonoma per contributi L. 210/92.

CODICE MOD. SP	CREDITI (VALORE NOMINALE)	MOVIMENTI DELL'ESERCIZIO					
		Valore iniziale	Incrementi	Decrementi	Ulteriori variazioni non dettagliate	Valore finale	*di cui per fatture da emettere*
ABA530	**Crediti v/Comuni**	**90.838.228**	**49.421.515**	**56.049.614**	**- 237.777**	**83.972.352**	**1.770.691**
	.....						-
	.....						
	CREDITI V/AZIENDE SANITARIE PUBBLICHE DELLA REGIONE						
ABA560	Crediti v/Aziende sanitarie pubbliche della Regione - per mobilità in compensazione	-	-	-	-	-	
ABA570	Crediti v/Aziende sanitarie pubbliche della Regione - per mobilità non in compensazione	-	60.664.852	60.664.852	-	-	
ABA580	Crediti v/Aziende sanitarie pubbliche della Regione - per altre prestazioni	-	209.553.335	166.594.813	**- 42.958.522**	-	
ABA590	Acconto quota FSR da distribuire	-	476.474.375	3.231	**- 476.471.145**	-	
ABA591	Crediti v/Aziende sanitarie pubbliche della Regione per anticipazione ripiano disavanzo programmato dai Piani aziendali di cui all'art. 1, comma 528, L. 208/2015	-	1.340.334	1.102.446	**- 237.888**	-	
ABA600	Crediti v/Aziende sanitarie pubbliche Extraregione	5.149.360	9.370.697	11.861.737	**1.257.532**	3.915.852	
ABA601	Crediti v/Aziende sanitarie pubbliche della Regione - per Contributi da Aziende sanitarie pubbliche della Regione o Prov. Aut. (extra fondo)	-	5.341.718	19.740	**- 5.321.978**	-	
	TOTALE CREDITI V/AZIENDE SANITARIE PUBBLICHE	**5.149.360**	**762.745.311**	**240.246.819**	**- 523.732.000**	**3.915.852**	
					-		
	CREDITI V/SOCIETA' PARTECIPATE E/O ENTI DIPENDENTI	**63.772**	**7.869.944**	**10.480.683**	**2.610.739**	**63.772**	-
ABA620	Crediti v/enti regionali	40.375	7.869.944	10.480.683	**2.610.739**	40.375	-
ABA630	Crediti v/sperimentazioni gestionali	-	-	-	-	-	-
ABA640	Crediti v/altre partecipate	23.397	-	-	-	23.397	-
	.....	-	-	-	-	-	-
ABA650	**Crediti v/Erario**	**11.709.720**	**22.317.384**	**22.738.994**	-	**11.288.111**	-
	.....				-		
	.....				-		
							-
	CREDITI V/ALTRI	**1.176.226.534**	**1.088.240.506**	**1.081.413.592**	**- 217.093.280**	**965.960.168**	**24.893.812**
ABA670	Crediti v/clienti privati	546.122.678	739.100.700	753.140.572	**- 40.842.057**	491.240.749	24.889.909
ABA680	Crediti v/gestioni liquidatorie	76.208.549	15.057.325	15.059.656	-	76.206.217	-
ABA690	Crediti v/altri soggetti pubblici	320.716.780	30.656.715	36.796.832	**- 2.169.394**	312.407.269	3.568
ABA700	Crediti v/altri soggetti pubblici per ricerca	339.204	2.819.834	1.014.768	**- 1.640.114**	504.156	-
ABA710	Altri crediti diversi	232.792.400	300.568.719	275.348.660	**- 172.469.588**	85.542.870	336
ABA713	Altri Crediti verso erogatori (privati accreditati e convenzionati) di prestazioni sanitarie	46.923	37.213	53.103	**27.873**	58.907	-

Tab.7 – Movimentazioni dei crediti (valore nominale) – II parte

I *Crediti v/Comuni* sono pari a 83.972.352 €, in decremento di -6.865.876 € rispetto al 2024;

I *Crediti v/Aziende sanitarie pubbliche Extraregione* sono pari a 3.915.852 €, in decremento di -1.233.508 € rispetto al 2024;

I *Crediti v/Società Partecipate e/o Enti Dipendenti della Regione* sono pari a 63.772 €, in linea rispetto all'esercizio precedente;

I *Crediti v/Erario* sono pari a 11.288.111 €, in decremento di - 421.610 € rispetto al 2024;

I *Crediti v/Altri* sono pari a 965.960.168 €, in decremento di -210.266.366 €, di cui principalmente:

- 491.240.749 € per *Crediti v/Clienti privati*, iscritti principalmente per 160.415.032 € da RM2, 111.452.463 € da RM6, 52.585.171 € da RM3, 35.452.159 € da SC, 28.630.976 € da RM1, 18.929.213 € da LT, 18.557.966 € da RM5, 9.904.290 € da PUI, 9.721.988 € da SG, 8.772.638 € da PTV;
- 312.407.269 € per *Crediti v/Altri soggetti pubblici*, iscritti principalmente dal PUI per 278.333.024 € e da FR per 6.780.378 €;
- 85.542.870 € per *Altri crediti diversi*, iscritti principalmente per 57.948.141 € da SA, 7.649.307 € da LT, 7.164.431 € da SC, 5.085.868 € da PTV, 1.788.106 € da RM1, 1.731.119 € da FR e 1.339.067 € da RM2.

7. Attività finanziarie che non costituiscono immobilizzazioni

CODICE MOD. SP	ATTIVITA' FINANZIARIE CHE NON COSTITUISCONO IMMOBILIZZAZIONI	Valore iniziale	MOVIMENTI DELL'ESERCIZIO					Valore netto
			Giroconti e Riclassificazioni	Rivalutazioni	Svalutazioni	Acquisizioni	Cessioni (valore netto)	
ABA730	Partecipazioni che non costituiscono immobilizzazioni							
	Partecipazioni in imprese collegate							
	Partecipazioni in altre imprese							
ABA740	Altri titoli che non costituiscono immobilizzazioni							
	TOTALE ATTIVITA' FINANZIARIE CHE NON COSTITUISCONO IMMOBILIZZAZIONI							

Tab.8 – Attività finanziarie che non costituiscono immobilizzazioni

Non risultano valorizzate le *Attività finanziarie che non costituiscono immobilizzazioni*.

8. Disponibilità Liquide

CODICE MOD. SP	DISPONIBILITA' LIQUIDE	Valore iniziale	MOVIMENTI DELL'ESERCIZIO		Valore finale
			Incrementi	Decrementi	
ABA760	Cassa	678.371	43.238.239	43.175.485	741.126
ABA770	Istituto Tesoriere	1.005.979.159	5.147.863.618	5.195.775.560	958.067.217
ABA780	Tesoreria Unica	2.530.484.997	13.269.549.189	13.426.536.118	2.373.498.067
ABA790	Conto corrente postale	50.166.414	217.827.569	220.580.911	47.413.072

Tab.9 – Movimentazioni delle disponibilità liquide

Le disponibilità liquide risultano pari a 3.379.719.482 €, in decremento di -207.589.459 €rispetto al 2024. Tale importo è principalmente imputabile alla voce *Tesoreria Unica* per 2.373.498.067 €, interamente riconducibile alla GSA, e alla voce *Istituto Tesoriere* per 958.067.217 €, imputabile alle iscrizioni presenti nei bilanci delle Aziende.

9. Ratei e risconti attivi

CODICE MOD. SP	RATEI ATTIVI	Importo	di cui oltre 12 mesi
ACA010	Ratei attivi	46	-
ACA020	Ratei attivi v/Aziende sanitarie pubbliche della Regione	-	-

Tab.10 – Ratei attivi

CODICE MOD. SP	RISCONTI ATTIVI	Importo	di cui oltre 12 mesi
ACA040	Risconti attivi	12.548.150	1.131.386
ACA050	Risconti attivi v/Aziende sanitarie pubbliche della Regione	-	1.220

Tab.11 – Risconti attivi

Il valore della voce *Ratei e risconti attivi* è pari a 12.548.196 € di cui:

- Risconti *attivi* per 12.548.150 € imputabili principalmente a: PTV per 4.003.947 €, FR per 2.247.688 €, RM5 per 1.798.679 € e VT per 1.478.631 €. Tali risconti sono prevalentemente riferiti alla quota di costo di competenza della Polizza RC patrimoniale (premi assicurativi);
- *Ratei attivi* per 46 € riconducibili principalmente a VT per 38 €.

10. Patrimonio netto

CODICE MOD. SP	PATRIMONIO NETTO	Consistenza iniziale	MOVIMENTI DELL'ESERCIZIO					Consistenza finale
			Giroconti e Riclassificazioni	Assegnazioni nel corso dell'esercizio	Utilizzi per sterilizzazioni nel corso dell'esercizio	Altre variazioni (+/-)	Risultato di esercizio (+/-)	
PAA000	**FONDO DI DOTAZIONE**	**- 404.866.957**	**398.960.281**	**-**	**20.720.593**	**97.481.766**		**70.854.497**
PAA010	**FINANZIAMENTI PER INVESTIMENTI**	**3.258.199.309**	**1.762.960**	**670.623.953**	**55.086.614**	**- 542.350.280**		**3.303.387.279**
PAA020	Finanziamenti per beni di prima dotazione	35.250.618	-	8.036.100	160.233	- 8.040.073		35.086.412
PAA030	**Finanziamenti da Stato per investimenti**	**1.270.748.631**	**- 84.481**	**439.171.991**	**8.253.965**	**- 372.482.753**		**1.307.450.515**
PAA040	*Finanziamenti da Stato per investimenti - ex art. 20 legge 67/88*	311.999.304	11.135.125	266.272.560	9.231.799	- 231.650.866		348.524.323
PAA050	*Finanziamenti da Stato per investimenti - ricerca*	8.069.969	- 10.638	5.635.120	- 10.824.454	20.114.185		22.984.181
PAA060	*Finanziamenti da Stato per investimenti - altro*	950.679.358	- 11.208.967	167.264.312	9.846.621	- 160.946.071		935.942.011
PAA070	**Finanziamenti da Regione per investimenti**	**1.559.968.492**	**1.683.730**	**67.249.684**	**31.048.797**	**- 77.928.789**		**1.519.924.319**
PAA080	**Finanziamenti da altri soggetti pubblici per investimenti**	**11.498.091**	**170.906**	**20.272.780**	**- 4.056.571**	**- 13.886.415**		**13.998.791**
PAA090	**Finanziamenti per investimenti da rettifica contributi in conto esercizio**	**380.733.479**	**- 7.195**	**135.893.398**	**19.680.189**	**- 70.012.250**		**426.927.242**
PAA100	**RISERVE DA DONAZIONI E LASCITI VINCOLATI AD INVESTIMENTI**	**64.521.293**	**- 842**	**8.598.193**	**1.421.524**	**- 9.561.282**		**62.135.838**
PAA110	**ALTRE RISERVE**	**66.117.788**	**- 206**	**1.072.111**	**- 1.073.554**	**7.570**		**66.123.708**
PAA120	Riserve da rivalutazioni	-	-	1.065.483	- 400.340	- 665.144		-
PAA130	Riserve da plusvalenze da reinvestire	154.052	-	-	- 673.214	672.714		153.551
PAA140	Contributi da reinvestire	7.076	-	-	-	-		7.076
PAA150	Riserve da utili di esercizio destinati ad investimenti	51.742.494	-	-	-	-		51.742.494
PAA160	Riserve diverse	14.214.166	- 206	6.627	-	-		14.220.587
PAA170	**CONTRIBUTI PER RIPIANO PERDITE**	**518.837.616**	**- 562.202.539**	**187.997.440**	**-**	**- 144.632.517**		**-**
PAA180	Contributi per copertura debiti al 31/12/2005	-	-	-	-	-		-
PAA190	Contributi per ricostituzione risorse da investimenti esercizi precedenti	-	-	-	-	-		-
PAA200	Altro	518.837.616	- 562.202.539	187.997.440	-	- 144.632.517		-
PAA210	**UTILI (PERDITE) PORTATI A NUOVO**	**- 10.822.533**	**- 343.269.164**	**327.871.309**	**-**	180.050.082		**153.829.694**
PAA220	**UTILE (PERDITA) D'ESERCIZIO**						**7.354.145**	**7.354.145**
	TOTALE PATRIMONIO NETTO	**3.491.986.516**	**- 504.749.510**	**1.196.163.005**	**76.155.177**	**- 419.004.659**	**7.354.145**	**3.663.685.161**

Tab.12 – Movimentazioni del Patrimonio Netto

Il valore del patrimonio netto è pari a 3.663.685.161 €, con un incremento di + 50.162.580 € rispetto all'esercizio 2024, e risulta composto per:

- 70.854.497 € dal *Fondo di dotazione*, in incremento di 475.721.454 € rispetto al 2024, per effetto del trasferimento da parte della Regione delle risorse destinate alla ricapitalizzazione dei fondi di dotazione negativi delle Aziende Sanitarie. Di seguito una tabella riepilogativa:

Aziende	2025	2024	Delta 2025-2024
RM 1	-	- 49.473.771	49.473.771
RM 2	-	- 158.958.245	158.958.245
RM 3	-	- 31.079.529	31.079.529
RM 4	-	- 20.720.593	20.720.593
RM 5	-	-	-
RM 6	-	- 159.448.736	159.448.736
VT	-	- 56.040.580	56.040.580
RI	1.226.557	1.226.557	-
LT	-	-	-
FR	31.165.549	31.165.549	-
SC	6.626.043	6.626.043	-
SG	8.301.519	8.301.519	-
PUI	5.157.677	5.157.677	-
IFO	7.896.471	7.896.471	-
INMI	-	-	-
SA	10.314.508	10.314.508	-
PTV	166.173	166.173	-
ARES	-	-	-
Totale	**70.854.497**	**- 404.866.957**	**475.721.454**

- 3.303.387.279 € da *Finanziamenti per investimenti*. Le Aziende che presentano le consistenze maggiori sono le seguenti: RM6 per 361.364.531 €, RM2 per 349.753.511 €, RM1 per 307.965.039 €, FR per 292.660.658 €, LT per 266.036.422 €, SC per 231.634.194 €, RM5 per 223.583.196 €, VT per 176.693.534 €, SG per 165.117.801 €, RM3 per 164.028.858 €, PUI per 150.032.648 €, RM4 per 147.774.154 €. Il valore rilevato in GSA è pari a 34.414.928 €;
- 62.135.838 € da *Riserve da donazioni e lasciti vincolate ad investimenti* iscritte principalmente da: INMI per 18.241.406 €, SC per 9.232.478 €, RM3 per 7.840.385 €, PUI per 5.768.161 €, RM1 per 4.401.337 €, LT per 3.243.235 €, SG per 2.883.457 €, RM6 per 2.302.730 €, RM2 per 2.145.945 €, IFO per 1.513.120 € e SA per 1.082.448 €;

- 66.123.708 € *da Altre riserve* principalmente iscritte dalla GSA per 51.742.494 € (destinate al finanziamento di un programma di investimenti in ambito sanitario rivolto agli enti del SSR) e da RM5 per 14.191.505 € (in linea con l'esercizio 2024 e relativi ai terreni dell'ex Pio Istituto S. Spirito iscritti nell'attivo dello Stato Patrimoniale per i quali è stata disposta una Riserva patrimoniale del passivo creando un conto specifico);
- La voce *Contributi per ripiano perdite* non risulta valorizzata;
- *Gli Utili (perdite) portati a nuovo* sono pari a 153.829.694 €, destinati agli investimenti in attrezzature e edilizia sanitaria degli enti del SSR (come da DGR 925/2025);
- *L' Utile/Perdita d'esercizio* risulta pari a 7.354.145 €.

11. Fondi per rischi e oneri

CODICE MOD. SP	FONDO RISCHI E ONERI	Consistenza iniziale	Accantonamenti dell'esercizio	Riclassifiche dell'esercizio	Utilizzi	Valore finale
PBA000	**FONDI PER IMPOSTE, ANCHE DIFFERITE**	**986.248**	**-**	**-**	**1.076**	**985.172**
PBA010	**FONDI PER RISCHI**	**2.033.157.976**	**161.734.290**	**- 9.078.231**	**193.965.779**	**1.991.848.255**
PBA020	Fondo rischi per cause civili ed oneri processuali	353.307.034	56.524.716	8.998.118	46.741.915	372.087.952
PBA030	Fondo rischi per contenzioso personale dipendente	69.136.452	23.335.306	- 567.952	14.561.701	77.342.106
PBA040	Fondo rischi connessi all'acquisto di prestazioni sanita	917.283.152	33.015.705	- 297.254	71.783.944	878.217.658
PBA050	Fondo rischi per copertura diretta dei rischi (autoassic	193.053.217	33.815.110	- 12.536.706	37.419.973	176.911.649
PBA051	Fondo rischi per franchigia assicurativa	120.434.319	11.872.302	- 1.139.102	22.417.103	108.750.415
PBA052	Fondo rischi per interessi di mora	19.105.132	918.040	-	378.753	19.644.418
PBA060	Altri fondi rischi	360.838.671	2.253.110	- 3.535.335	662.389	358.894.057
PBA070	**FONDI DA DISTRIBUIRE**	**3.677.421**	**359.906.691**	**-**	**363.584.113**	**-**
PBA080	FSR indistinto da distribuire	0	-	-	-	-
PBA090	FSR vincolato da distribuire	3.677.421	359.906.691	-	363.584.113	-
PBA100	Fondo per ripiano disavanzi pregressi	-	-	-	-	-
PBA110	Fondo finanziamento sanitario aggiuntivo corrente LEA	-	-	-	-	-
PBA120	Fondo finanziamento sanitario aggiuntivo corrente extra	-	-	-	-	-
PBA130	Fondo finanziamento per ricerca	-	-	-	-	-
PBA140	Fondo finanziamento per investimenti	-	-	-	-	-
PBA141	Fondo finanziamento sanitario aggiuntivo corrente (extra fondo) - Risorse aggiuntive da bilancio regionale a titolo di copertura extra LEA	-	-	-	-	-
PBA150	**QUOTE INUTILIZZATE CONTRIBUTI**	**359.581.499**	**156.267.880**	**- 13.172.622**	**182.875.946**	**319.800.811**
PBA151	Quote inutilizzate contributi da Regione o Prov. Aut. per	138.575.926	54.316.802	- 407.724	117.976.874	74.508.130
PBA160	Quote inutilizzate contributi da Regione o Prov. Aut. per	41.123.699	43.349.835	- 2.016.626	9.009.144	73.447.765
PBA170	Quote inutilizzate contributi vincolati da soggetti pubblic	129.849.980	42.711.797	- 14.179.587	25.521.851	132.860.338
PBA180	Quote inutilizzate contributi per ricerca	36.803.092	14.420.466	- 215.079	21.797.983	29.210.496
PBA190	Quote inutilizzate contributi vincolati da privati	13.228.802	1.468.981	3.646.393	8.570.094	9.774.082
PBA200	**ALTRI FONDI PER ONERI E SPESE**	**489.496.706**	**208.632.203**	**- 1.714.742**	**- 102.367.736**	**594.046.431**
PBA210	Fondi integrativi pensione	44.641	2.028.056	- 1.000.467	- 1.007.769	64.462
PBA230	Fondo rinnovi contrattuali personale dipendente	143.306.683	84.000.862	- 4.441.014	- 28.815.855	194.050.676
PBA240	Fondo rinnovi convenzioni MMG/PLS/MCA	95.710.041	50.448.028	1.579.237	- 16.727.776	131.009.531
PBA250	Fondo rinnovi convenzioni medici Sumai	13.790.781	9.288.556	-	- 1.501.898	21.577.440
PBA260	Altri fondi per oneri e spese	197.161.859	41.567.686	3.212.394	- 49.355.264	192.586.675
PBA270	Altri Fondi incentivi funzioni tecniche Art. 113 D.Lgs 50	39.482.700	21.299.015	- 1.064.893	- 4.959.174	54.757.648
	TOTALE FONDI RISCHI E ONERI	**2.886.899.849**	**886.541.065**	**- 23.965.596**	**638.059.178**	**2.906.680.669**

Tab.13 – Consistenza e movimentazioni dei fondi rischi e oneri

La consistenza dei fondi per rischi e oneri è pari a 2.906.680.669 €, in incremento di + 19.780.820 € rispetto al 2024. Tali fondi risultano composti per:

- 985.172 € da *Fondi per imposte anche differite*;
- 1.991.848.255 € da *Fondi per rischi*, di cui 1.549.525.120 € rilevati dalle Aziende (principalmente da RM2 per 378.316.255 €, PUI per 276.989.577 €, RM1 per 207.517.511 €, LT per 115.078.297 €, RM3 per 110.953.746 €, RM5 per 84.808.830 €, RM6 per 82.361.190 €, FR 53.588.970 €, SG per 43.911.368 €) e 442.323.135 € rilevati dalla GSA, quest'ultimo così composto:
  - 143.527.279 € relativi a contenziosi attivi afferenti alle strutture private accreditate comunicati dall'Avvocatura Regionale di cui 23.255.037 € collegati al rischio da mancata emissione di NCDR;
  - 214.401.528 € per accantonamenti relativi al rischio di mancata emissione di note di credito da ricevere per tutte le ASL del SSR;
  - 50.546.771 € relativi ad accantonamenti di annualità pregresse non più riferibili a contenziosi specifici per i quali si stanno effettuando degli approfondimenti;
  - 33.847.557 € relativi ad accantonamento prudenziale per mancato rimborso regionale acquisto DPI (Covid-19).
- La voce *Fondi da distribuire* non risulta valorizzata;
- 319.800.811 € da *Quote inutilizzate di contributi*, di cui 132.860.338 € per *Quote inutilizzate dei contributi da soggetti pubblici extra fondo*, 74.508.130 € per *Quote inutilizzate contributi da Regione o Prov. Aut. per quota F.S. indistinto finalizzato,* 73.447.765 € per *Quote inutilizzate contributi da Regione o Prov. Aut. per quota F.S. vincolato*, 29.210.496 € per *Quote inutilizzate dei contributi per ricerca*, 9.774.082 € per *Quote inutilizzate dei contributi vincolati da privati.* Il fondo quote inutilizzate

contributi delle aziende sanitarie presenta un valore complessivo pari a 138.615.045 €, mentre quello GSA risulta pari a 181.185.766 € ed è costituito principalmente dalle seguenti fattispecie:

- 50.000.000 € relativi alla quota spesa personale piano territoriale e ospedaliero;
- 26.394.602 € relativi al potenziamento assistenza territoriale;
- 18.827.544,62 € relativi a quote relative al finanziamento delle attività di prevenzione, cura e riabilitazione delle patologie connesse alla dipendenza da gioco d'azzardo, ex Legge n. 190/2014, art. 1, C. 133;
- 14.445.250 € relativi alle risorse per l'assunzione e stabilizzazione del personale;
- 12.038.612 € relativi alle risorse destinate al finanziamento per Giubileo 2025;
- 6.982.201 € relativi a PNRR - rafforzamento dell'infrastruttura tecnologica e degli strumenti per la raccolta, l'elaborazione, l'analisi dei dati e la simulazione (FSE);
- 8.968.081 € relativi alle risorse statali per le attività di farmacovigilanza art. 36, comma 14, legge 449/97;
- 8.947.759 € relativi al fondo per le dipendenze patologiche;
- 4.316.802 € relativi alle risorse destinate all'incremento fondi contrattuali del personale sanitario;
- 3.919.138 € relativi al finanziamento del contributo per la rete dei laboratori pubblici e privati (art. 29, D.L. N. 73/2021);
- 2.730.516 € relativi a farmacia dei servizi;
- 2.726.474 € relativi alla quota sperimentazione remunerazione farmacie (L. N. 205/2017);
- 2.389.358 € relativi a prestazioni IRCCS rese a pazienti in mobilità attiva;
- 2.241.611 € relativi alla quota dell'8 per mille per interventi per la prevenzione e recupero tossicodipendenze e dipendenze patologiche
- 1.830.181 € relativi al GAP 2024;
- 1.582.426 € relativi alle risorse relative all'emergenza UKR;
- 1.023.102 € relative alle Spese correnti relative agli interventi di lotta all'aids (LEGGE 5.6.90, N. 135);

- 594.046.431 € da *Altri fondi oneri e spese*. Tale voce risulta valorizzata principalmente da RM2 per 103.622.135 €, GSA per 77.539.974 €, RM1 per 67.490.844 €, VT per 45.711.892 €, RM6 per 32.828.656 €, LT per 32.575.106 €, RM5 per 32.891.546 €, SC per 31.996.817 €, FR per 24.684.304 € e SA per 20.446.798 €.

12. Trattamento di fine rapporto

CODICE MOD. SP	TRATTAMENTO DI FINE RAPPORTO	Consistenza iniziale	Accantonamenti dell'esercizio	Utilizzi dell'esercizio	Valore finale
PCA000	FONDO PER PREMI OPEROSITA' MEDICI SUMAI	47.854.419	7.650.903	9.103.955	46.401.368
PCA010	FONDO PER TRATTAMENTO DI FINE RAPPORTO DIP	-	-	-	-
PCA020	FONDO PER TRATTAMENTI DI QUIESCENZA E SIMILI	-	-	-	-
	TOTALE TRATTAMENTO DI FINE RAPPORTO	**47.854.419**	**7.650.903**	**9.103.955**	**46.401.368**

Tab.14 – Consistenza movimentazioni del Trattamento di Fine Rapporto

Il valore esposto al 31/12/2025 relativamente al *Trattamento di fine rapporto* è pari a 46.401.368 € e risulta in decremento rispetto al 2024 per - 1.453.051 € ed interamente iscritto nella voce *Fondo per premi operosità medici SUMAI*.

Le Aziende che presentano le consistenze maggiori di tale voce sono: RM2 (16.164.476 €), FR (6.573.799 €), LT (5.783.377 €), RM4 (3.941.259 €), RM5 (3.154.681 €) e RM1 (2.721.528 €).

13. Debiti

CODICE MOD. SP	DEBITI	Valore iniziale	MOVIMENTI DELL'ESERCIZIO		Ulteriori variazioni non dettagliate	Valore finale	*di cui per fatture da ricevere*	*di cui per acquisti di beni iscritti tra le immobilizzazioni*
			Incrementi	Decrementi				
PDA000	**DEBITI PER MUTUI PASSIVI**	**-**	**-**	**-**	**-**	**-**	-	-
					-			
	DEBITI V/STATO	**620.753**	**13.798.745.099**	**13.051.961.658**	**- 146.606**	**747.257.587**	-	-
PDA020	Debiti v/Stato per mobilità passiva extraregionale	-	621.843.198	621.751.260	**- 91.938**	-	-	-
PDA030	Debiti v/Stato per mobilità passiva internazionale	-	12.457.970	12.457.970	**-**	-	-	-
PDA040	Acconto quota FSR v/Stato	-	12.417.818.090	12.417.818.021	**- 69**	-	-	-
PDA050	Debiti v/Stato per restituzione finanziamenti - per ricerca	-	-	-	**-**	-	-	-
	...	-	-	-	**-**	-	-	-
	...	-	-	-	**-**	-	-	-
PDA060	Altri debiti v/Stato	620.753	746.625.840	- 65.593	**- 54.599**	747.257.587	-	-
	...	-	-	-	**-**	-	-	-
	...	-	-	-	**-**	-	-	-
						-	-	-
	DEBITI V/REGIONE O PROVINCIA AUTONOMA	**-**	**6.302.374.652**	**2.442.279.770**	**- 3.860.094.882**	**-**	**-**	**-**
PDA080	Debiti v/Regione o Provincia Autonoma per finanziamenti - GSA	-	81.925.751	70.170.312	**- 11.755.439**	-	-	-
PDA081	Debiti v/Regione o Provincia Autonoma per finanziamenti	-	1.070.554.807	1.070.554.807	**-**	-	-	-
PDA090	Debiti v/Regione o Provincia Autonoma per mobilità passiva intraregionale	-	674.093.534	690.832.618	**16.739.084**	-	-	-
PDA100	Debiti v/Regione o Provincia Autonoma per mobilità passiva extraregionale	-	89.111.309	89.111.309	**-**	-	-	-
PDA101	Debiti v/Regione o Provincia Autonoma per mobilità passiva internazionale	-	-	-	**-**	-	-	-
PDA110	Acconto quota FSR da Regione o Provincia Autonoma	-	1.236.221.064	- 633.902.363	**- 1.870.123.427**	-	-	-
PDA111	Acconto da Regione o Provincia Autonoma per anticipazione ripiano disavanzo programmato dai Piani aziendali di cui all'art. 1, comma 528, L. 208/2015	-	-	-	**-**	-	-	-
PDA112	Debiti v/Regione o Provincia Autonoma per contributi L. 210/92	-	-	-	**-**	-	-	-
PDA120	Altri debiti v/Regione o Provincia Autonoma – GSA	-	3.150.468.187	1.155.513.087	**- 1.994.955.101**	-	-	-
PDA121	Altri debiti v/Regione o Provincia Autonoma	-	-	-	**-**	-	-	-
		-	75.667.653	70.177.813	**- 5.489.841**	-	-	-
PDA130	**DEBITI V/COMUNI**	**7.545.893**	**32.536.829**	**51.952.102**	**14.868.804**	**2.999.424**	-	-
	...							
	...							
	DEBITI V/AZIENDE SANITARIE PUBBLICHE DELLA REGIONE	**-**			**-**	-	-	-
PDA160	Debiti v/Aziende sanitarie pubbliche della Regione - per quota FSR	-	15.545.770.234	15.262.167.367	**- 283.602.866**	-	-	-
PDA170	**Debiti v/Aziende sanitarie pubbliche della Regione - per finanziamento sanitario aggiuntivo corrente LEA**	**-**	**522.149.124**	**376.263.590**	**- 145.885.534**	-	-	-
PDA180	**Debiti v/Aziende sanitarie pubbliche della Regione - per finanziamento sanitario aggiuntivo corrente extra LEA**	**-**	**7.846.956**	**3.956.898**	**- 3.890.058**	-	-	-
PDA190	Debiti v/Aziende sanitarie pubbliche della Regione - per mobilità in compensazione	-	433.556	433.556	**-**	-	-	-
PDA200	Debiti v/Aziende sanitarie pubbliche della Regione - per mobilità non in compensazione	-	131.233.909	127.843.783	**- 3.390.126**	-	-	-
PDA210	**Debiti v/Aziende sanitarie pubbliche della Regione - per altre prestazioni**	**-**	**413.733.744**	**273.834.302**	**- 139.899.441**	-	7.730.931	-
PDA211	Debiti v/Aziende sanitarie pubbliche della Regione - altre prestazioni per STP	-	8.726.741	5.479.298	**- 3.247.443**	-	-	-
PDA212	Debiti v/Aziende sanitarie pubbliche della Regione - per Contributi da Aziende sanitarie pubbliche della Regione o Prov. Aut. (extra fondo)	-	3.867.256	3.292.292	**- 574.963**	-	576.475	-
PDA213	Debiti v/Aziende sanitarie pubbliche della Regione - per contributi L. 210/92	-	26.630.290	19.873.245	**- 6.757.045**	-	-	-
PDA220	**Debiti v/Aziende sanitarie pubbliche Extraregione**	**2.455.755**	**1.241.145**	**602.008**	**- 229.460**	**2.865.433**	1.624	-
PDA230	**Debiti v/Aziende sanitarie pubbliche della Regione per versamenti c/patrimonio netto**	**-**	**1.241.852.766**	**1.508.234.492**	**266.381.725**	**-**	-	-
PDA231	Debiti v/Aziende sanitarie pubbliche della Regione per versamenti c/patrimonio netto - finanziamenti per investimenti	-	663.220.883	307.116.189	**- 356.104.694**	-	-	-
PDA232	Debiti v/Aziende sanitarie pubbliche della Regione per versamenti c/patrimonio netto - incremento fondo dotazione	-	36	475.721.810	**475.721.774**	-	-	-
PDA233	Debiti v/Aziende sanitarie pubbliche della Regione per versamenti c/patrimonio netto - ripiano perdite	-	578.629.878	720.317.737	**141.687.858**	-	-	-
PDA234	Debiti v/Aziende sanitarie pubbliche della Regione per anticipazione ripiano disavanzo programmato dai Piani aziendali di cui all'art. 1, comma 528, L. 208/2015	-	-	-	**-**	-	-	-
PDA235	Debiti v/Aziende sanitarie pubbliche della Regione per versamenti c/patrimonio netto - altro	-	-	5.069.570	**5.069.570**	-	-	-
	TOTALE DEBITI V/AZIENDE SANITARIE PUBBLICHE	**2.455.755**	**19.145.336.516**	**19.090.206.135**	**- 54.720.703**	**2.865.433**	**8.309.030**	-
	DEBITI V/SOCIETA' PARTECIPATE E/O ENTI DIPENDENTI	**147.122.507**	**141.953.454**	**125.346.773**	**- 3.889.738**	**159.839.449**	576.475	-
PDA250	**Debiti v/enti regionali**	**82.333.627**	**7.846.988**	**31.516.718**	**- 3.889.738**	**54.774.159**	-	-
	.....				**-**			
	.....				**-**			
PDA260	**Debiti v/sperimentazioni gestionali**	-	-	-	**-**	-	-	-
	.....				**-**			
	.....				**-**			
PDA270	**Debiti v/altre partecipate**	**64.788.879**	**134.106.465**	**93.830.055**	**-**	**105.065.290**	-	-
	.....				**-**			
	.....				**-**			
PDA280	**DEBITI V/FORNITORI**	**2.810.964.867**	**13.096.079.247**	**10.573.546.221**	**- 2.630.839.252**	**2.702.658.642**	**552.839.987**	**56.838.663**
PDA290	**Debiti verso erogatori (privati accreditati e convenzionati) di prestazioni sanitarie**	**1.085.846.913**	**5.490.021.551**	**5.513.012.465**	**23.860.604**	**1.086.716.603**	227.681.390	4.918.983
PDA291	Debiti verso erogatori (privati accreditati e convenzionati) di prestazioni sanitarie	1.180.519.796	5.372.381.199	5.380.501.167	**- 2.113.300**	1.170.286.529	227.554.925	-
PDA292	Note di credito da ricevere (privati accreditati e convenzionati)	- 94.672.884	117.640.352	132.511.298	**25.973.904**	- 83.569.926	- 18.043.822	-
PDA300	**Debiti verso altri fornitori**	**1.725.117.954**	**7.606.057.696**	**5.060.533.756**	**- 2.654.699.855**	**1.615.942.039**	**325.158.597**	**51.919.680**
PDA301	Debiti verso altri fornitori	1.757.785.284	7.424.041.360	4.872.961.223	**- 2.655.513.384**	1.653.352.037	308.204.073	47.000.697
PDA302	note di credito da ricevere (altri fornitori)	- 32.667.329	182.016.336	187.572.534	**813.529**	- 37.409.998	16.954.524	4.918.983
PDA310	**DEBITI V/ISTITUTO TESORIERE**	**49.169**	**1.500.050.187**	**1.500.660.032**	**607.060**	**46.384**	10.947.354	-
PDA320	**DEBITI TRIBUTARI**	**158.871.769**	**2.081.538.692**	**1.241.266.621**	**- 810.152.271**	**188.991.569**	-	-
PDA330	**DEBITI V/ISTITUTI PREVIDENZIALI, ASSISTENZIALI E SICUREZZA SOCIALE**	**205.599.218**	**1.579.774.387**	**978.619.790**	**- 575.476.080**	**231.277.735**	-	-
PDA340	**DEBITI V/ALTRI**	**648.606.374**	**4.208.941.804**	**2.294.970.693**	**- 1.890.462.350**	**672.115.135**	-	-
PDA350	Debiti v/altri finanziatori	88.815	109.251.314	95.788.466	**- 13.462.848**	88.815	-	-
PDA360	Debiti v/dipendenti	479.448.305	3.076.804.607	1.446.258.356	**- 1.620.759.850**	489.234.707	-	-
PDA370	Debiti v/gestioni liquidatorie	20.862	119.101.943	120.867.793	**1.765.850**	20.862	-	-
PDA380	Altri debiti diversi	169.048.392	903.783.940	632.056.078	**- 258.005.502**	182.770.752	-	-
	.....							
	.....							

Tab.15 –Consistenza e movimentazioni dei debiti

Il valore complessivo dei *Debiti* è pari a 4.708.051.358 €, in incremento di + 726.215.053 € rispetto al 2024. Di seguito un dettaglio delle tipologie di debito:

- I *Debiti v/Stato* sono pari a 747.257.587 €, principalmente contabilizzati da GSA per 745.724.248 € e SC per 1.121.093 €. Il valore iscritto dalla GSA è imputabile a debiti verso il Ministero dell'Economia e delle Finanze ed è riferito alle eccedenze di gettito dell'anno di imposta 2024 e 2023 derivanti dalle aliquote base (IRAP e add. IRPEF) che finanziano il fondo indistinto del servizio sanitario regionale. Tuttavia, considerato che, a legislazione vigente, il servizio sanitario deve ricevere esattamente il finanziamento programmato, le predette eccedenze di gettito saranno recuperate dallo Stato non appena i dati fiscali dell'anno di imposta 2023 e 2024 saranno consuntivati. Per tale ragione, le eccedenze di gettito, che dovranno essere restituite allo Stato secondo modalità ancora da definire, sono state accertate e incassate sul capitolo E0000611166 e sono state, contestualmente, impegnate sul corrispondente capitolo di spesa U0000T31463.
- I *Debiti v/Aziende sanitarie pubbliche* sono pari a 2.865.433 €, in incremento di + 409.678 € rispetto al 2024 e si riferiscono a debiti verso Aziende sanitarie pubbliche Extraregione.

Con riferimento ai *Debiti v/Aziende Sanitarie Pubbliche della Regione*, invece, si evidenzia che questi sono stati elisi in sede di consolidamento per - 2.576.396.485 €, di cui:

- -2.112.745.900 € da *debiti per quota FSR e per finanziamento sanitario aggiuntivo corrente LEA*, rilevati in GSA e corrispondenti ai residui passivi nei confronti delle Aziende Sanitarie della Regione;
- - 3.950.146 € da *Debiti v/Aziende sanitarie pubbliche della Regione - per mobilità non in compensazione;*
- - 438.200.953 € da *Debiti v/Aziende sanitarie pubbliche della Regione - per altre prestazioni;*
- - 10.069.163 € *Debiti v/Aziende sanitarie pubbliche della Regione - altre prestazioni per STP*;
- - 11.430.323 € *Debiti v/Aziende sanitarie pubbliche della Regione - per contributi L. 210/92*.
- - 1.418.253.561 € *Debiti v/Aziende Sanitarie pubbliche della regione per versamenti c/patrimonio netto*. Tale valore comprende - 1.178.693.024 € relativi a *versamenti c/patrimonio netto - finanziamenti per investimenti, e* - 239.560.537 € relativi a *versamenti c/patrimonio netto – altro*, rilevati dalla GSA e corrisponde ai residui passivi afferenti ai finanziamenti per investimenti.

Si rappresenta che nel corso dell'esercizio 2025, La Regione ha effettuato una specifica attività di analisi finalizzata alla riconciliazione del valore complessivo dei residui passivi e dei residui perenti iscritti nella contabilità finanziaria con le corrispondenti partite debitorie rilevate dalla Gestione Sanitaria Accentrata (GSA) nei confronti delle Aziende sanitarie, provvedendo conseguentemente all'allineamento delle stesse con i crediti iscritti nei bilanci delle Aziende del Servizio Sanitario Regionale (SSR). A tale scopo, si è proceduto all'allineamento delle risultanze degli impegni residui correnti verso le Aziende Sanitarie presenti nel Bilancio Finanziario 2025 ai Crediti correnti vantati dalle Aziende al 31.12.2025, pari a 2.450.593.656 €. Pertanto, si rappresenta che i debiti correnti iscritti nel Bilancio della GSA e i residui passivi di parte

corrente risultano allineati alla situazione creditoria esposta dalle Aziende nei rispettivi bilanci 2025. Gli effetti di tale attività sono stati recepiti nella determinazione G07233 del 27/05/2026.

- I *Debiti v/Comuni* sono pari a 2.999.424 €, di cui 2.057.773 € rilevati dalla Aziende sanitarie;
- I *Debiti v/Società partecipate/Enti dipendenti della Regione* sono pari a 159.839.449 €, rilevati principalmente dalla GSA per 159.753.958 € di cui: di cui 54.727.817 € relativi a debiti residui verso enti regionali e 105.026.141 € relativi a debiti residui verso altre partecipate entrambi corrispondenti a residui passivi rilevati principalmente nei confronti di LAZIOcrea S.p.A.;
- I *Debiti v/Fornitori* sono pari a 2.702.658.642 €, in decremento di - 108.306.225 € rispetto al 2024;
- I *Debiti v/Tesoriere* sono pari a 46.384 €, questi rappresentano il debito per le anticipazioni di cassa rilevate dalle Aziende;
- I *Debiti tributari* sono pari a 188.991.569 €, in incremento di + 30.119.800 € rispetto al 2024;
- I *Debiti v/Istituti previdenziali, assistenziali e sicurezza sociale* sono pari 231.277.735 €, in aumento di + 25.678.517 € rispetto al 2024;
- I *Debiti v/Altri* sono pari a 672.115.135 € e risultano prevalentemente composti da *Debiti v/Dipendenti* (489.234.707 €) e da *Altri debiti diversi* (per 182.770.752 €).

14. Ratei e risconti passivi

CODICE MOD. SP	RATEI PASSIVI	Importo	di cui oltre 12 mesi
PEA000	***RATEI PASSIVI***	***78.178***	***-***
PEA010	Ratei passivi	78.178	3.039

Tab.16 – Ratei passivi

I ratei passivi sono pari a 78.178 €, principalmente contabilizzati da VT per 60.791 €.

CODICE MOD. SP	RISCONTI PASSIVI	Importo	di cui oltre 12 mesi
PEA030	***RISCONTI PASSIVI***	***4.032.411***	***1.805.283***
PEA040	Risconti passivi	4.032.411	1.805.283
PEA050	Risconti passivi v/Aziende sanitarie pubbliche della Regione	-	-
PEA060	Risconti passivi - in attuazione dell'art.79, comma 1 sexies lettera c), del D.L. 112/2008, convertito con legge 133/2008 e della legge 23 dicembre 2009 n. 191	-	-

Tab.17 – Risconti passivi

I risconti passivi sono pari a 4.032.411 € principalmente contabilizzati da: RM1 per 1.736.221 €, INMI per 701.876 €, e PTV 646.198 €.

PARTE II

CONTO ECONOMICO

15. Contributi in conto esercizio

CODICE MOD. CE	CONTRIBUTI IN C/ESERCIZIO	Quota capitaria	Funzioni	Altro			Note
AA0030	Contributi da Regione o Prov. Aut. per quota F.S. regionale indistinto	12.417.811.600	630.831.533	-			
AA0080	Contributi da Regione o Prov. Aut. (extra fondo) - Risorse aggiuntive da bilancio regionale a titolo di copertura LEA	-	-	-			
AA0090	Contributi da Regione o Prov. Aut. (extra fondo) - Risorse aggiuntive da bilancio regionale a titolo di copertura extra LEA	-	-	-			

Tab.18 – Dettagli contributi in conto esercizio €

Il valore dei *Contributi da Regione o Provincia Autonoma per quota F.S. regionale indistinto* è pari a 12.417.811.600 €, in incremento di + 145.400.823 € rispetto al Consuntivo 2024. Il valore dei contributi FSR indistinto è corrispondente alla quota dell'importo complessivo definito dall'Intesa del 29 dicembre 2025 Rep. Atti n. 267/CSR e successive, al netto della quota Emersione di rapporti di lavoro irregolari art. 103, c. 24, D.L. 34/2020 pari a 21,1 €/mln che verrà accertata e impegnata nell'esercizio 2026.

L'importo relativo alle funzioni rappresentato in tabella è riconducibile alle voci di ricavo AA0034 - *"Funzioni - Pronto Soccorso"* per 340.770.328 € e AA0035 – "*Funzioni – Altro"* per 290.061.205 €.

16. Dettaglio contributi in conto esercizio

CODICE MOD. CE	DETTAGLIO CONTRIBUTI IN C/ESERCIZIO	Atto	Importo assegnato
AA0020	**DA REGIONE O P.A. PER QUOTA F.S. REGIONALE:**		**12.755.138.031**
AA0030	**Quota F.S. regionale - indistinto:**		**12.417.811.600**
AA0031	Finanziamento indistinto		11.559.587.834
AA0032	Finanziamento indistinto finalizzato da Regione		227.392.233
AA0034	Funzioni - Pronto Soccorso		340.770.328
AA0035	Funzioni - Altro		290.061.205
AA0036	Quota finalizzata per il Piano aziendale di cui all'art. 1, comma 528, L. 208/2015		-
AA0040	**Quota F.S. regionale - vincolato:**		**337.326.431**
	Medicina penitenziaria (L. 244/2007)	G17950 del 30/12/2025	18.373.283
	Medicina penitenziaria (D.lgs. 233/1999)	G17955 del 30/12/2025	782.000
	Farmacia dei servizi	G15783 del 24/11/2025	2.730.516
	PNCAR 2022-2025 - ripartizione dei fondi dello stanziamento previsto ai sensi dell'art. 1, comma 529, della Legge 29 dicembre 2022, n. 197-Rep. atti n. 52/CSR del 17 aprile 2025	G17886 del 30/12/2025	4.344.697
	Finanziamento per superamento OPG	G17965 del 30/12/2025	5.313.696
	Fondo per farmaci innovativi	G17966 del 30/12/2025	127.484.237
	Finanziamento corso di formazione medicina generale	G18002 del 31/12/2025	6.847.091
	Sicurezza negli ambienti e sui luoghi di lavoro D.L. 73/2021 (art. 50)	G17975 del 30/12/2025	962.701
	Bonus Psicologo D.L. 228/2021 (art. 1-quater, c. 3), L. 207/2024 (art. 1, c. 344)	G15006 del 11/11/2025	915.662
	Risorse per il potenziamento dell'assistenza territoriale, ai sensi dell'articolo 1, comma 274, della legge n. 234 del 2021	G17958 del 30/12/2025	71.144.646
	Prestazioni IRCCS rese a pazienti in mobilità attiva L. 178/2020 (art. 1, c. 496)	ATTO D'UFFICIO	2.389.358
	Esenzione delle percentuali di sconto per le farmacie con fatturato inferiore a 150.000 (art. 1 co 551 e 552, L. 145/2018)	G18001 del 31/12/2025	478.906
	Assegnazione delle quote vincolate agli obiettivi di Piano Sanitario	G17980 del 30/12/2025	95.559.637
AA0050	**EXTRA FONDO:**		**352.633.269**
	Contributi da Regione o Prov. Aut. (extra fondo)		**5.585.315**
AA0070	Contributi da Regione o Prov. Aut. (extra fondo) vincolati:		4.244.305
AA0080	Contributi da Regione o Prov. Aut. (extra fondo) - Risorse aggiuntive da bilancio regionale a titolo di copertura LEA		-
AA0090	Contributi da Regione o Prov. Aut. (extra fondo) - Risorse aggiuntive da bilancio regionale a titolo di copertura extra LEA		-
AA0100	Contributi da Regione o Prov. Aut. (extra fondo) - Altro		1.341.010
	Contributi da Aziende sanitarie pubbliche della Regione o Prov. Aut. (extra fondo)		**130.330**
AA0120	Contributi da Aziende sanitarie pubbliche della Regione o Prov. Aut. (extra fondo) vincolato		130.330
AA0130	Contributi da Aziende sanitarie pubbliche (extra fondo) altro:		-
	Contributi da Ministero della Salute e da altri soggetti pubblici (extra fondo):		**346.917.624**
AA0141	Contributi da Ministero della Salute (extra fondo)		209.838.733
AA0150	Contributi da altri soggetti pubblici (extra fondo) vincolati		117.725.375
AA0160	Contributi da altri soggetti pubblici (extra fondo) L.210/92		19.201.357
AA0170	Contributi da altri soggetti pubblici (extra fondo) altro		152.159
AA0171	Contibuti da altri soggetti pubblici (extra fondo) - in attuazione dell'art.79, comma 1 sexies lettera c), del D.L. 112/2008, convertito con legge 133/2008 e della legge 23 dicembre 2009 n. 191		-
	PER RICERCA:		**25.313.382**
AA0190	Contributi da Ministero della Salute per ricerca corrente		13.286.370
AA0200	Contributi da Ministero della Salute per ricerca finalizzata		3.579.422
AA0210	Contributi da Regione ed altri soggetti pubblici per ricerca		5.796.851
AA0220	Contributi da privati per ricerca		2.650.740
AA0230	**CONTRIBUTI DA PRIVATI**		**1.611.557**
	TOTALE CONTRIBUTI IN C/ESERCIZIO		**13.134.696.239**

Tab.19 – Informativa contributi in conto esercizio

I *Contributi in c/esercizio* per l'esercizio 2025 sono complessivamente pari a 13.134.696.239€ e si compongono come segue:

- *Contributi da Regione o Prov. Aut. per quota F.S. regionale* per 12.755.138.031 €;
- *Contributi c/esercizio (extra fondo)* per 352.633.269 €;
- *Contributi c/esercizio per ricerca* per 25.313.382 €;
- *Contributi c/esercizio da privati* per 1.611.557 €.

In particolare, i Contributi da Regione o Prov. Aut. per quota F.S. regionale vincolato sono pari a 337.326.431 €. Il valore assegnato alle Aziende è pari a 259.618.754 € e la restante quota, pari a 77.707.677 €, è iscritta dalla GSA. Il valore riportato nel Consuntivo 2025 coincide con le quote di FSR vincolato assegnate alla Regione Lazio dall'Intesa del 29 dicembre 2025 Rep. Atti n. 267/CSR e successive, al netto della quota Emersione di rapporti di lavoro irregolari art. 103, c. 24, D.L. 34/2020 pari a 21,1 €/mln che verrà accertata e impegnata nell'esercizio 2026.

Il valore dei *Contributi c/esercizio (extra fondo),* pari a 352.633.269 €, comprende:

- 346.917.624 € per *Contributi da Ministero della Salute e da altri soggetti pubblici (extra fondo)* e relativi principalmente: per 171.332.316 € a risorse PNRR, per 100.266.653 € a risorse per il Giubileo 2025 e per 19.201.357 € al rimborso dei costi sostenuti per gli indennizzi ex L. 210/1992;
- 5.585.315 € per *Contributi da Regione o Prov. Aut. (extra fondo)*, di cui 4.244.305 € per *Contributi c/esercizio da Regione o Prov. Aut. extra fondo (vincolati)* e 1.341.010 € per *Contributi da Regione o Prov. Aut. (extra fondo) – Altro.*

Il valore dei *Contributi in c/esercizio per ricerca*, pari a 25.313.382 €, comprende:

- 13.286.370 € per *Contributi da Ministero della Salute per ricerca corrente,* contabilizzati da IFO per 11.582.829 € ed INMI per 1.703.541 €;
- 5.796.851 € per *Contributi da Regione ed altri soggetti pubblici per ricerca* iscritti dalle Aziende, principalmente da IFO per 3.289.848 € e INMI per 1.735.822 €;
- 3.579.422 € per Contributi da Ministero della Salute per ricerca finalizzata iscritti principalmente da IFO per 2.341.020 € e INMI per 709.902 €;
- 2.650.740 € di *Contributi da privati per ricerca*, iscritti principalmente da IFO per 2.150.078 €.

17. Proventi e ricavi diversi

CODICE MOD. CE	PRESTAZIONI SANITARIE EROGATE IN REGIME DI INTRAMOENIA	Valore CE al 31/12/2025	Valore CE al 31/12/2024	Variazioni importo	Variazioni %
AA0680	Ricavi per prestazioni sanitarie intramoenia - Area ospedaliera	13.592.299	13.313.988	278.310	2%
AA0690	Ricavi per prestazioni sanitarie intramoenia - Area specialistica	74.281.782	71.853.894	2.427.889	3%
AA0700	Ricavi per prestazioni sanitarie intramoenia - Area sanità pubblica	26.376	104.334	- 77.958	-75%
AA0710	Ricavi per prestazioni sanitarie intramoenia - Consulenze (ex art. 55 c.1 lett. c), d) ed ex art. 57-58)	18.865.968	17.624.554	1.241.414	7%
AA0720	Ricavi per prestazioni sanitarie intramoenia - Consulenze (ex art. 55 c.1 lett. c), d) ed ex art. 57-58) (Aziende sanitarie	5.641.048	6.007.112	- 366.064	-6%
AA0730	Ricavi per prestazioni sanitarie intramoenia - Altro	10.020.116	10.548.039	- 527.923	-5%
AA0740	Ricavi per prestazioni sanitarie intramoenia - Altro (Aziende sanitarie pubbliche della Regione)	115.804	774.314	- 658.510	-85%
	TOTALE RICAVI INTRAMOENIA	**122.543.393**	**120.226.235**	**2.317.158**	**2%**
BA1210	Compartecipazione al personale per att. libero professionale intramoenia - Area ospedaliera	11.476.845	17.233.355	- 5.756.511	-33%
BA1220	Compartecipazione al personale per att. libero professionale intramoenia- Area specialistica	60.024.457	49.845.964	10.178.493	20%
BA1230	Compartecipazione al personale per att. libero professionale intramoenia - Area sanità pubblica	24.994	20.929	4.065	19%
BA1240	Compartecipazione al personale per att. libero professionale intramoenia - Consulenze (ex art. 55 c.1 lett. c), d) ed ex Art. 57-58)	17.771.227	14.974.014	2.797.212	19%
BA1250	Compartecipazione al personale per att. libero professionale intramoenia - Consulenze (ex art. 55 c.1 lett. c), d) ed ex Art. 57-58) (Aziende sanitarie pubbliche della Regione)	338.473	643.806	- 305.333	-47%
BA1260	Compartecipazione al personale per att. libero professionale intramoenia - Altro	5.850.127	10.687.265	- 4.837.138	-45%
BA1270	Compartecipazione al personale per att. libero professionale intramoenia- Altro (Aziende sanitarie pubbliche della Regione)	89.040	2.013	87.026	4323%
	TOTALE QUOTE RETROCESSE AL PERSONALE (ESCLUSO IRAP)	**95.575.162**	**93.407.346**	**2.167.816**	**2%**
YA0040	IRAP relativa ad attività di libera professione (intramoenia)	7.912.197	7.458.866	453.331	6%
	TOTALE ALTRI COSTI INTRAMOENIA	**7.912.197**	**7.458.866**	**453.331**	**6%**

Tab. 20 – Dettaglio ricavi e costi per prestazioni sanitarie erogate in regime di intramoenia

I ricavi intramoenia nell'esercizio 2025 sono pari a 122.543.393 €, in aumento del 2% rispetto all'esercizio 2024 e imputabili principalmente a: SC per 17.201.717 €, RM2 per 14.443.147 €, RM1 per 13.588.550 €, PUI per 12.771.364 €, SA per 10.412.995 €, SG per 9.361.457 €, IFO per 8.600.315 €, PTV per 7.740.562 €, LT per 5.257.787 € e VT per 3.644.908 €.

La somma delle quote retrocesse al personale (esclusa IRAP) risulta pari a 95.575.162, imputabili principalmente a: RM2 per 12.560.237 €, SC per 12.033.191 €, RM1 per 11.659.416 €, PUI per 10.825.223 €, PTV per 7.639.520 €, SG per 7.636.372 €, IFO per 6.463.409 € e VT per 3.831.558 €.

18. Acquisti di beni

CODICE MOD. CE	DETTAGLIO ACQUISTI DI BENI	Valore CE al 31/12/2025	Valore CE al 31/12/2024	Variazioni importo	Variazioni %
BA0020	**Acquisti di beni sanitari**	**2.957.499.404**	**2.709.116.475**	**248.382.929**	**9%**
BA0030	Prodotti framaceutici ed emoderivati	1.827.159.225	1.680.072.032	147.087.194	9%
BA0040	*Medicinali con AIC, ad eccezione di vaccini, emoderivati di produzione regionale, ossigeno e altri gas medicali*	*1.779.323.011*	*1.640.540.515*	*138.782.495*	*8%*
BA0050	*Medicinali senza AIC*	*14.119.341*	*6.433.295*	*7.686.046*	*119%*
BA0051	*Ossigeno e altri gas medicali*	*33.716.874*	*33.098.222*	*618.652*	*2%*
BA0060	Emoderivati di produzione regionale	-	-	-	0%
BA0061	*Emoderivati di produzione regionale da pubblico (Aziende sanitarie pubbliche della Regione) - Mobilità intraregionale*	-	-	-	*0%*
BA0062	*Emoderivati di produzione regionale da pubblico (Aziende sanitarie pubbliche della Regione) - Mobilità extraregionale*	-	-	-	*0%*
BA0063	*Emoderivati di produzione regionale da altri soggetti*	-	-	-	*0%*
BA0070	Sangue ed emocomponenti	28.505.154	30.027.636	- 1.522.482	-5%
BA0080	*da pubblico (Aziende sanitarie pubbliche della Regione) – Mobilità intraregionale*	*10.116.118*	*11.568.468*	*- 1.452.350*	*-13%*
BA0090	*da pubblico (Aziende sanitarie pubbliche extra Regione) – Mobilità extraregionale*	*7.518.918*	*8.113.712*	*- 594.794*	*-7%*
BA0100	*da altri soggetti*	*10.870.118*	*10.345.456*	*524.662*	*5%*
BA0210	Dispositivi medici	640.093.630	599.489.174	40.604.457	7%
BA0220	*Dispositivi medici*	*461.666.829*	*423.010.156*	*38.656.673*	*9%*
BA0230	*Dispositivi medici impiantabili attivi*	*44.721.628*	*29.830.687*	*14.890.941*	*50%*
BA0240	*Dispositivi medico diagnostici in vitro (IVD)*	*133.705.174*	*146.648.330*	*- 12.943.157*	*-9%*
BA0250	Prodotti dietetici	7.620.642	7.356.100	264.542	4%
BA0260	Materiali per la profilassi (vaccini)	71.250.037	68.385.671	2.864.366	4%
BA0270	Prodotti chimici	267.039	174.643	92.395	53%
BA0280	Materiali e prodotti per uso veterinario	538.794	567.017	- 28.223	-5%
BA0290	Altri beni e prodotti sanitari	9.257.016	7.114.919	2.142.097	30%
BA0300	Beni e prodotti sanitari da Aziende sanitarie pubbliche della Regione	372.807.868	315.929.284	56.878.584	18%
BA0310	**Acquisti di beni non sanitari**	**16.935.737**	**16.809.801**	**125.936**	**1%**
BA0320	Prodotti alimentari	334.849	398.431	- 63.582	-16%
BA0330	Materiali di guardaroba, di pulizia e di convivenza in genere	630.093	606.030	24.063	4%
BA0340	Combustibili, carburanti e lubrificanti	3.410.846	3.578.291	- 167.446	-5%
BA0350	Supporti informatici e cancelleria	7.545.000	7.510.925	34.075	0%
BA0360	Materiale per la manutenzione	176.609	93.770	82.839	88%
BA0370	Altri beni e prodotti non sanitari	4.838.341	4.620.946	217.395	5%
BA0380	Beni e prodotti non sanitari da Aziende sanitarie pubbliche della Regione	-	1.407	- 1.407	0%
BA0010	**Acquisti di beni**	**2.974.435.141**	**2.725.926.276**	**248.508.865**	**9%**

Tab.21 – Dettaglio acquisti di beni sanitari e non sanitari

Il costo per l'acquisto di beni al 2025 è pari a 2.974.435.141 €, in incremento rispetto al 2024 di + 248.508.865 €. Tale incremento è attribuibile prevalentemente all'acquisto di Prodotti Farmaceutici ed Emoderivati in aumento di + 147.087.194 € rispetto al Consuntivo 2024, di cui principalmente + 138.782.495 € per Medicinali con AIC, ad eccezione di vaccini, emoderivati di produzione regionale, ossigeno e altri gas medicali e + 7.686.046 € per Ossigeno e altri gas medicali.

19. Acquisti di servizi

Il costo complessivo per l'acquisto di servizi sanitari e non sanitari è pari a 10.352.900.615 €, di cui 9.393.536.246 € attribuibili a servizi sanitari e 959.364.369 € attribuibili ai servizi non sanitari.

Di seguito si riporta il dettaglio di entrambe le tipologie di servizi, comprensivo di un confronto con l'esercizio precedente.

CODICE MOD. CE	DETTAGLIO ACQUISTI DI SERVIZI SANITARI	Valore CE al 31/12/2025	Valore CE al 31/12/2024	Variazioni importo	Variazioni %
BA0400	**Acquisti servizi sanitari**	**9.393.536.246**	**9.007.930.888**	**385.605.357,52**	**4%**
BA0410	**Acquisti servizi sanitari per medicina di base**	**618.424.369**	**629.329.194**	**- 10.904.825,45**	**-2%**
BA0420	- da convenzione:	615.680.034	626.740.235	- 11.060.200,75	-2%
BA0430	*Costi per assistenza MMG*	453.149.311	456.876.758	- 3.727.446,45	-1%
BA0440	*Costi per assistenza PLS*	103.144.068	108.724.131	- 5.580.062,99	-5%
BA0450	*Costi per assistenza Continuità assistenziale*	46.275.920	46.285.037	- 9.116,95	0%
BA0460	*Altro (medicina dei servizi, psicologi, medici 118, ecc)*	13.110.735	14.854.309	- 1.743.574,36	-12%
BA0470	- da pubblico (Aziende sanitarie pubbliche della Regione) - Mobilità intraregionale	-	2.063	- 2.063,03	-100%
BA0480	- da pubblico (Aziende sanitarie pubbliche Extraregione) - Mobilità extraregionale	2.744.335	2.586.896	157.438,33	6%
BA0490	**Acquisti servizi sanitari per farmaceutica**	**889.123.327**	**845.753.147**	**43.370.179,95**	**5%**
BA0500	- da convenzione	863.138.412	833.164.719	29.973.692,64	4%
BA0510	- da pubblico (Aziende sanitarie pubbliche della Regione)- Mobilità intraregionale	-	-	-	0%
BA0520	- da pubblico (Extraregione)	25.984.916	12.588.428	13.396.487,31	106%
BA0530	**Acquisti servizi sanitari per assistenza specialistica ambulatoriale**	**1.320.750.078**	**1.192.410.021**	**128.340.056,55**	**11%**
BA0540	- da pubblico (Aziende sanitarie pubbliche della Regione)	471.544.815	378.584.840	92.959.974,95	25%
BA0541	Prestazioni di pronto soccorso non seguite da ricovero - da pubblico (Aziende sanitarie pubbliche della Regione)	61.378.803	53.102.987	8.275.815,99	16%
BA0550	- da pubblico (altri soggetti pubbl. della Regione)	1.066.679	512.383	554.296,23	108%
BA0551	prestazioni di pronto soccorso non seguite da ricovero - da pubblico (altri soggetti pubbl. della Regione)	-	-	-	0%
BA0560	- da pubblico (Extraregione)	120.691.674	133.232.404	- 12.540.730,43	-9%
BA0561	prestazioni di pronto soccorso non seguite da ricovero - da pubblico (Extraregione)	-	-	-	0%
BA0570	- da privato - Medici SUMAI	118.474.372	115.775.148	2.699.224,21	2%
BA0580	- da privato:	514.318.411	481.085.369	33.233.041,21	7%
BA0590	*Servizi sanitari per assistenza specialistica da IRCCS privati e Policlinici privati*	127.747.801	117.834.662	9.913.139,62	8%
BA0591	*Servizi sanitari per prestazioni di pronto soccorso non seguite da ricovero - da IRCCS privati e Policlinici privati*	8.044.057	8.195.717	- 151.660,08	-2%
BA0600	*Servizi sanitari per assistenza specialistica da Ospedali Classificati privati*	68.393.916	62.049.206	6.344.710,37	10%
BA0601	*Servizi sanitari per prestazioni di pronto soccorso non seguite da ricovero - da Ospedali Classificati privati*	12.812.930	12.498.074	314.856,34	3%
BA0610	*Servizi sanitari per assistenza specialistica da Case di Cura private*	130.650.104	123.248.663	7.401.441,22	6%
BA0611	*Servizi sanitari per prestazioni di pronto soccorso non seguite da ricovero - da Case di Cura private*	13.887.356	14.343.891	- 456.535,02	-3%
BA0620	*Servizi sanitari per assistenza specialistica da altri privati*	152.782.246	142.915.157	9.867.088,76	7%
BA0621	*Servizi sanitari per prestazioni di pronto soccorso non seguite da ricovero - da altri privati*	-	-	-	0%
BA0630	- da privato per cittadini non residenti - Extraregione (mobilità attiva in compensazione)	30.799.418	27.664.792	3.134.626,03	11%
BA0631	Servizi sanitari per prestazioni di pronto soccorso non seguite da ricovero - da privato per cittadini non residenti - Extraregione (mobilità attiva in compensazione)	2.475.906	2.452.098	23.808,36	1%
BA0640	**Acquisti servizi sanitari per assistenza riabilitativa**	**354.963.723**	**339.370.380**	**15.593.343,03**	**5%**
BA0650	- da pubblico (Aziende sanitarie pubbliche della Regione)	73.168.298	69.698.918	3.469.380,44	5%
BA0660	- da pubblico (altri soggetti pubbl. della Regione)	-	-	-	0%
BA0670	- da pubblico (Extraregione) non soggetti a compensazione	4.343	-	4.343,12	#DIV/0!
BA0680	- da privato (intraregionale)	270.222.882	258.163.502	12.059.380,10	5%
BA0690	- da privato (extraregionale)	11.568.200	11.507.960	60.239,37	1%
BA0700	**Acquisti servizi sanitari per assistenza integrativa**	**79.272.683**	**78.891.672**	**381.010,39**	**0%**
BA0710	- da pubblico (Aziende sanitarie pubbliche della Regione)	-	2	- 2,00	-100%
BA0720	- da pubblico (altri soggetti pubbl. della Regione)	-	-	-	0%
BA0730	- da pubblico (Extraregione)	-	-	-	0%
BA0740	- da privato	79.272.683	78.891.670	381.012,39	0%
BA0750	**Acquisti servizi sanitari per assistenza protesica**	**185.600.351**	**155.490.846**	**30.109.504,54**	**19%**
BA0760	- da pubblico (Aziende sanitarie pubbliche della Regione)	161.101	-	161.101,02	#DIV/0!
BA0770	- da pubblico (altri soggetti pubbl. della Regione)	-	-	-	0%
BA0780	- da pubblico (Extraregione)	-	-	-	0%
BA0790	- da privato	185.439.250	155.490.846	29.948.403,52	19%
BA0800	**Acquisti servizi sanitari per assistenza ospedaliera**	**3.436.563.155**	**3.327.000.361**	**109.562.794,30**	**3%**
BA0810	- da pubblico (Aziende sanitarie pubbliche della Regione)	1.489.534.349	1.433.559.083	55.975.265,67	4%
BA0820	- da pubblico (altri soggetti pubbl. della Regione)	-	-	-	0%
BA0830	- da pubblico (Extraregione)	408.010.069	388.180.292	19.829.777,10	5%
BA0840	- da privato:	1.536.394.448	1.494.581.743	41.812.704,65	3%
BA0850	*Servizi sanitari per assistenza ospedaliera da IRCCS privati e Policlinici privati*	606.438.894	590.618.122	15.820.771,73	3%
BA0860	*Servizi sanitari per assistenza ospedaliera da Ospedali Classificati privati*	277.533.487	272.515.708	5.017.779,02	2%
BA0870	*Servizi sanitari per assistenza ospedaliera da Case di Cura private*	652.422.067	631.447.913	20.974.153,90	3%
BA0880	*Servizi sanitari per assistenza ospedaliera da altri privati*	-	-	-	0%
BA0890	- da privato per cittadini non residenti - Extraregione (mobilità attiva in compensazione)	2.624.290	10.679.243	- 8.054.953,12	-75%
BA0900	**Acquisto prestazioni di psichiatria residenziale e semiresidenziale**	**189.797.721**	**177.498.311**	**12.299.409,30**	**7%**
BA0910	- da pubblico (Aziende sanitarie pubbliche della Regione)	62.357.016	59.555.616	2.801.399,96	5%
BA0920	- da pubblico (altri soggetti pubbl. della Regione)	-	-	-	0%
BA0930	- da pubblico (Extraregione) - non soggette a compensazione	25.596	11.320	14.276,00	126%
BA0940	- da privato (intraregionale)	112.917.817	105.724.420	7.193.396,62	7%
BA0950	- da privato (extraregionale)	14.497.292	12.206.955	2.290.336,72	19%
BA0960	**Acquisto prestazioni di distribuzione farmaci File F**	**910.208.658**	**886.239.741**	**23.968.916,37**	**3%**
BA0970	- da pubblico (Aziende sanitarie pubbliche della Regione) - Mobilità intraregionale	705.504.563	617.222.815	88.281.747,79	14%
BA0980	- da pubblico (altri soggetti pubbl. della Regione)	-	-	-	0%
BA0990	- da pubblico (Extraregione)	48.012.553	43.137.116	4.875.436,94	11%
BA1000	- da privato (intraregionale)	148.314.287	210.978.353	- 62.664.066,39	-30%
BA1010	- da privato (extraregionale)	-	-	-	0%
BA1020	- da privato per cittadini non residenti - Extraregione (mobilità attiva in compensazione)	8.377.255	14.901.457	- 6.524.201,97	-44%
BA1030	**Acquisto prestazioni termali in convenzione**	**10.963.852**	**10.574.550**	**389.302,85**	**4%**
BA1040	- da pubblico (Aziende sanitarie pubbliche della Regione) - Mobilità intraregionale	643.939	776.406	- 132.466,71	-17%
BA1050	- da pubblico (altri soggetti pubbl. della Regione)	-	-	-	0%
BA1060	- da pubblico (Extraregione)	2.774.051	2.406.146	367.905,38	15%
BA1070	- da privato	7.545.862	7.345.336	200.525,98	3%
BA1080	- da privato per cittadini non residenti - Extraregione (mobilità attiva in compensazione)	-	46.662	- 46.661,80	-100%

Tab.22 – Dettaglio acquisti di servizi sanitari - PRIMA PARTE

CODICE MOD. CE	DETTAGLIO ACQUISTI DI SERVIZI SANITARI	Valore CE al 31/12/2025	Valore CE al 31/12/2024	Variazioni importo	Variazioni %
BA1090	**Acquisto prestazioni di trasporto sanitario**	**114.765.374**	**114.807.239**	**- 41.864**	**0%**
BA1100	- da pubblico (Aziende sanitarie pubbliche della Regione) - Mobilità intraregionale	509.905	433.119	76.786	18%
BA1110	- da pubblico (altri soggetti pubbl. della Regione)	28.663	39.330	- 10.668	-27%
BA1120	- da pubblico (Extraregione)	6.014.745	6.488.188	- 473.443	-7%
BA1130	- da privato	108.212.062	107.846.601	365.461	0%
BA1140	**Acquisto prestazioni Socio-Sanitarie a rilevanza sanitaria**	**637.960.542**	**685.886.059**	**- 47.925.517**	**-7%**
BA1150	**da pubblico (Aziende sanitarie pubbliche della Regione) - Mobilità intraregionale**	**84.248.203**	**82.782.370**	**1.465.833**	**2%**
BA1151	Assistenza domiciliare integrata (ADI)	-	-	-	0%
BA1152	Altre prestazioni socio-sanitarie a rilevanza sanitaria	84.248.203	82.782.370	1.465.833	2%
BA1160	- da pubblico (altri soggetti pubblici della Regione)	851.804	719.604	132.200	18%
BA1161	- da pubblico (Extraregione) - Acquisto di Altre prestazioni sociosanitarie a rilevanza sanitaria erogate a soggetti pubblici Extraregione	-	-	-	0%
BA1170	- da pubblico (Extraregione) non soggette a compensazione	295.955	305.916	- 9.961	-3%
BA1180	- da privato (intraregionale)	533.065.066	503.085.559	29.979.507	6%
BA1190	- da privato (extraregionale)	19.499.513	16.210.240	3.289.273	20%
BA1200	**COMPARTECIPAZIONE AL PERSONALE PER ATT. LIBERO-PROF. (INTRAMOENIA)**	**95.575.162**	**93.407.346**	**2.167.816**	**2%**
BA1280	**RIMBORSI ASSEGNI E CONTRIBUTI SANITARI**	**163.760.555**	**194.666.468**	**- 30.905.913**	**-16%**
BA1290	Contributi ad associazioni di volontariato	1.485.736	1.466.291	19.446	1%
BA1300	Rimborsi per cure all'estero	793.202	1.392.116	- 598.914	-43%
BA1310	Contributi a società partecipate e/o enti dipendenti della Regione	107.309.604	117.513.310	- 10.203.706	-9%
BA1320	Contributo Legge 210/92	17.397.100	17.113.183	283.917	2%
BA1330	Altri rimborsi, assegni e contributi	30.913.312	37.974.297	- 7.060.985	-19%
BA1340	Rimborsi, assegni e contributi v/Aziende sanitarie pubbliche della Regione	5.861.600	19.207.271	- 13.345.671	-69%
BA1341	Rimborsi, assegni e contributi v/Regione - GSA	-	-	-	0%
BA1350	**Consulenze, Collaborazioni, Interinale e altre prestazioni di lavoro sanitarie e sociosanitarie**	**174.018.239**	**157.782.040**	**16.236.200**	**10%**
BA1360	Consulenze sanitarie e sociosan. da Aziende sanitarie pubbliche della Regione	11.725.422	12.615.543	- 890.122	-7%
BA1370	Consulenze sanitarie e sociosanit. da terzi - Altri soggetti pubblici	728.810	870.449	- 141.640	-16%
BA1380	Consulenze, Collaborazioni, Interinale e altre prestazioni di lavoro sanitarie e socios. da privato	161.339.009	144.094.139	17.244.870	12%
BA1390	*Consulenze sanitarie da privato - articolo 55, comma 2, CCNL 8 giugno 2000*	36.702.113	25.519.188	11.182.925	44%
BA1400	*Altre consulenze sanitarie e sociosanitarie da privato*	40.074.304	33.442.897	6.631.407	20%
BA1410	*Collaborazioni coordinate e continuative sanitarie e socios. da privato*	15.579.076	14.572.882	1.006.194	7%
BA1420	*Indennità a personale universitario - area sanitaria*	35.165.795	39.804.286	- 4.638.491	-12%
BA1430	*Lavoro interinale - area sanitaria*	5.108.961	7.441.342	- 2.332.380	-31%
BA1440	*Altre collaborazioni e prestazioni di lavoro - area sanitaria*	28.708.760	23.313.545	5.395.215	23%
BA1450	Rimborso oneri stipendiali del personale sanitario in comando	224.999	201.908	23.091	11%
BA1460	*Rimborso oneri stipendiali personale sanitario in comando da Aziende sanitarie pubbliche della Regione*	84.760	103.973	- 19.213	-18%
BA1470	*Rimborso oneri stipendiali personale sanitario in comando da Regioni, soggetti pubblici e da Università*	93.407	56.113	37.294	66%
BA1480	*Rimborso oneri stipendiali personale sanitario in comando da aziende di altre Regioni (Extraregione)*	46.832	41.822	5.009	12%
BA1490	**Altri servizi sanitari e sociosanitari a rilevanza sanitaria**	**211.788.457**	**201.605.883**	**10.182.574**	**5%**
BA1500	Altri servizi sanitari e sociosanitari a rilevanza sanitaria da pubblico - Aziende sanitarie pubbliche della Regione	7.453.805	9.127.681	- 1.673.877	-18%
BA1510	Altri servizi sanitari e sociosanitari a rilevanza sanitaria da pubblico - Altri soggetti pubblici della Regione	21.510.724	16.616.019	4.894.705	29%
BA1520	Altri servizi sanitari e sociosanitari a rilevanza sanitaria da pubblico (Extraregione)	475.161	722.582	- 247.421	-34%
BA1530	Altri servizi sanitari da privato	169.890.798	149.909.267	19.981.531	13%
BA1540	Costi per servizi sanitari - Mobilità internazionale passiva	12.457.970	25.230.334	- 12.772.364	-51%
BA1541	Costi per servizi sanitari - Mobilità internazionale passiva rilevata dalle ASL	-	-	-	0%
BA1542	Costi per prestazioni sanitarie erogate da aziende sanitarie estere (fatturate direttamente)	-	-	-	0%
BA1550	**COSTI PER DIFFERENZIALE TARIFFE TUC**	**-**	**-**	**-**	**0%**

Tab.23 – Dettaglio acquisti di servizi sanitari - SECONDA PARTE

Il costo per l'acquisto di servizi sanitari è pari a 9.393.536.246 € e risulta essere in incremento di + 385.605.358 € rispetto all'esercizio precedente.

Le tipologie di costo più rilevanti che compongono i servizi sanitari sono: Acquisti di servizi sanitari per assistenza ospedaliera (3.436.563.155 €), Acquisti di servizi sanitari per assistenza specialistica ambulatoriale (1.320.750.078 €), Acquisti prestazioni di distribuzione farmaci file F (910.208.658 €), Acquisti servizi sanitari per farmaceutica (889.123.327 €), Acquisti prestazioni socio-sanitarie a rilevanza sanitaria (637.960.542 €), Acquisti di servizi sani-tari - Medicina di base (618.424.369 €) ed Acquisti di servizi sanitari per assistenza riabilitativa (354.963.723 €).

20. Dettaglio acquisti di servizi non sanitari

CODICE MOD. CE	DETTAGLIO ACQUISTI DI SERVIZI NON SANITARI	Valore CE al 31/12/2025	Valore CE al 31/12/2024	Variazioni importo	Variazioni %
BA1560	**Acquisti di servizi non sanitari**	**959.364.369**	**886.882.287**	**72.482.082**	**8%**
BA1580	Lavanderia	28.983.508	29.000.209	- 16.702	0%
BA1590	Pulizia	105.403.829	102.702.500	2.701.330	3%
BA1600	**Mensa**	**69.479.999**	**66.342.590**	**3.137.409**	**5%**
BA1601	Mensa dipendenti	15.438.402	13.891.027	1.547.375	11%
BA1602	Mensa degenti	54.041.597	52.451.562	1.590.034	3%
BA1610	Riscaldamento	64.602.862	61.601.673	3.001.189	5%
BA1620	Servizi di assistenza informatica	131.802.781	102.146.930	29.655.851	29%
BA1630	Servizi trasporti (non sanitari)	10.252.613	9.633.800	618.814	6%
BA1640	Smaltimento rifiuti	23.724.585	24.304.666	- 580.081	-2%
BA1650	Utenze telefoniche	13.621.032	15.443.416	- 1.822.384	-12%
BA1660	Utenze elettricità	105.080.826	113.055.476	- 7.974.650	-7%
BA1670	Altre utenze	27.662.496	25.612.977	2.049.519	8%
BA1690	Premi di assicurazione - R.C. Professionale	16.237.659	16.582.880	- 345.221	-2%
BA1700	Premi di assicurazione - Altri premi assicurativi	24.700.473	24.631.992	68.481	0%
BA1710	Altri servizi non sanitari	307.603.955	269.112.609	38.491.345	14%
BA1720	Altri servizi non sanitari da pubblico (Aziende sanitarie pubbliche della Regione)	93.720	116.100	- 22.380	-19%
BA1730	Altri servizi non sanitari da altri soggetti pubblici	1.367.827	1.058.740	309.087	29%
BA1740	Altri servizi non sanitari da privato	306.142.408	267.937.770	38.204.638	14%
BA1750	**Consulenze, Collaborazioni, Interinale e altre prestazioni di lavoro non sanitarie**	**22.661.436**	**22.461.815**	**199.621**	**1%**
BA1760	Consulenze non sanitarie da Aziende sanitarie pubbliche della Regione	184.635	158.258	26.377	17%
BA1770	Consulenze non sanitarie da Terzi - Altri soggetti pubblici	131.856	48.411	83.446	172%
BA1780	Consulenze, Collaborazioni, Interinale e altre prestazioni di lavoro non sanitarie da privato	22.332.348	22.105.633	226.715	1%
BA1790	Consulenze non sanitarie da privato	8.524.233	6.581.793	1.942.440	30%
BA1800	Collaborazioni coordinate e continuative non sanitarie da privato	522.469	610.376	- 87.907	-14%
BA1810	Indennità a personale universitario - area non sanitaria	4.191.757	3.561.437	630.321	18%
BA1820	Lavoro interinale - area non sanitaria	5.373.203	8.874.221	- 3.501.018	-39%
BA1830	Altre collaborazioni e prestazioni di lavoro - area non sanitaria	3.720.684	2.477.805	1.242.879	50%
BA1831	Altre Consulenze non sanitarie da privato - in attuazione dell'art.79, comma 1 sexies lettera c), del D.L. 112/2008, convertito con legge 133/2008 e della legge 23 dicembre 2009 n. 191	-	-	-	0%
BA1840	Rimborso oneri stipendiali del personale non sanitario in comando	12.597	149.514	- 136.917	-92%
BA1850	Rimborso oneri stipendiali personale non sanitario in comando da Aziende sanitarie pubbliche della Regione	-	-	-	0%
BA1860	Rimborso oneri stipendiali personale non sanitario in comando da Regione, soggetti pubblici e da Università	-	140.937	- 140.937	-100%
BA1870	Rimborso oneri stipendiali personale non sanitario in comando da aziende di altre Regioni (Extraregione)	12.597	8.577	4.020	47%
BA1880	**Formazione (esternalizzata e non)**	**7.546.315**	**4.248.754**	**3.297.561**	**78%**
BA1890	Formazione (esternalizzata e non) da pubblico	3.432.119	1.103.730	2.328.389	211%
BA1900	Formazione (esternalizzata e non) da privato	4.114.196	3.145.023	969.172	31%
	TOTALE	**959.364.369**	**886.882.287**	**72.482.082**	**8%**

Tab.24 – Dettaglio acquisti di servizi non sanitari

Il costo per l'acquisto dei servizi non sanitari è pari a 959.364.369 € e risulta essere in incremento di + 72.482.082 € rispetto all'esercizio precedente, di cui principalmente + 29.655.851 € imputabili ad *Servizi di assistenza informatica, +* 38.204.638 € imputabili a *Altri servizi non sanitari da privato*, - 7.974.650 € imputabili a *Utenze elettricità* e + 2.049.519 € imputabili ad *Altre utenze.*

21. Dettaglio manutenzioni e riparazioni

CODICE MOD. CE	DETTAGLIO MANUTENZIONI E RIPARAZIONI	Valore CE al 31/12/2025	Valore CE al 31/12/2024	Variazioni importo	Variazioni %
BA1920	Manutenzione e riparazione ai fabbricati e loro pertinenze	42.344.769	33.291.441	9.053.328	27%
BA1930	Manutenzione e riparazione agli impianti e macchinari	59.936.130	60.182.918	- 246.789	0%
BA1940	Manutenzione e riparazione alle attrezzature sanitarie e scientifiche	60.762.676	56.610.999	4.151.677	7%
BA1950	Manutenzione e riparazione ai mobili e arredi	331.676	259.421	72.255	28%
BA1960	Manutenzione e riparazione agli automezzi	2.787.562	2.883.526	- 95.964	-3%
BA1970	Altre manutenzioni e riparazioni	2.411.273	2.101.622	309.651	15%
BA1980	Manutenzioni e riparazioni da Aziende sanitarie pubbliche della Regione	-	-	-	0%
	TOTALE	**168.574.085**	**155.329.927**	**13.244.158**	**9%**

Tab.25 – Dettaglio manutenzioni e riparazioni

Il costo per Manutenzioni e riparazioni nel 2025 è pari a 168.574.085 €, in incremento di + 13.244.158 € rispetto al 2024, imputabili principalmente a: RM2 per 17.375.397 €, SC per 15.364.270 €, PUI per 14.453.281 €, FR per 13.530.104 €, PTV per 13.224.305 €, RM1 per 12.861.527 €, IFO per 11.772.769 €,

RM5 per 10.224.278 €, LT per 9.617.240 €, VT per 8.967.382 €, SG per 7.287.846 €, RI per 6.106.081 €, SA per 5.526.256 € e INMI per 5.331.455 €.

22. Costi del personale – ruolo sanitario

CODICE MOD. CE	COSTI DEL PERSONALE	Valore CE al 31/12/2025	Valore CE al 31/12/2024	Variazioni importo	Variazioni %
BA2090	**PERSONALE DEL RUOLO SANITARIO**	**2.862.793.796**	**2.653.418.933**	**209.374.863**	**8%**
BA2100	**Costo del personale dirigente ruolo sanitario**	**1.324.950.007**	**1.265.341.105**	**59.608.902**	**5%**
BA2110	**Costo del personale dirigente medico**	**1.174.106.924**	**1.118.178.526**	**55.928.398**	**5%**
BA2120	*Costo del personale dirigente medico - tempo indeterminato*	1.092.006.806	1.054.776.350	*37.230.456*	*4%*
BA2130	*Costo del personale dirigente medico - tempo determinato*	78.120.307	59.595.701	*18.524.605*	*31%*
BA2140	*Costo del personale dirigente medico - altro*	3.979.811	3.806.474	*173.337*	*5%*
BA2150	**Costo del personale dirigente non medico**	**150.843.083**	**147.162.579**	**3.680.504**	**3%**
BA2160	*Costo del personale dirigente non medico - tempo indeterminato*	**143.191.050**	**136.226.334**	***6.964.717***	*5%*
BA2170	*Costo del personale dirigente non medico - tempo determinato*	7.375.808	10.361.785	- *2.985.976*	*-29%*
BA2180	*Costo del personale dirigente non medico - altro*	276.224	574.461	- ***298.236***	***-52%***
BA2190	**Costo del personale comparto ruolo sanitario**	**1.537.843.789**	**1.388.077.828**	**149.765.961**	**11%**
BA2200	*Costo del personale comparto ruolo sanitario - tempo indeterminato*	1.486.562.159	1.313.974.008	*172.588.151*	*13%*
BA2210	*Costo del personale comparto ruolo sanitario - tempo determinato*	47.299.339	68.051.549	- *20.752.211*	*-30%*
BA2220	*Costo del personale comparto ruolo sanitario - altro*	3.982.292	6.052.271	- *2.069.979*	*-34%*

Tab.26 – Costi del personale – ruolo sanitario

I costi per il *Personale del ruolo sanitario* sono pari a 2.862.793.796 €, in incremento di + 209.374.863 € (+8% rispetto al 2024), di cui:

- *Costo del personale dirigente ruolo sanitario* (1.324.950.007 €), con un incremento di + 59.608.902 €, rispetto all'esercizio precedente;
- *Costo del personale comparto ruolo sanitario* (1.537.843.789 €), in incremento di + 149.765.961 € rispetto all'anno 2024.

23. Costi del personale – ruolo professionale

CODICE MOD. CE	COSTI DEL PERSONALE	Valore CE al 31/12/2025	Valore CE al 31/12/2024	Variazioni importo	Variazioni %
BA2230	**PERSONALE DEL RUOLO PROFESSIONALE**	**14.275.165**	**13.367.381**	**907.784**	**7%**
BA2240	**Costo del personale dirigente ruolo professionale**	**12.595.599**	**11.724.986**	**870.614**	**7%**
BA2250	*Costo del personale dirigente ruolo professionale - tempo indeterminato*	12.218.999	10.948.690	*1.270.309*	*12%*
BA2260	*Costo del personale dirigente ruolo professionale - tempo determinato*	376.600	776.296	- *399.696*	*-51%*
BA2270	*Costo del personale dirigente ruolo professionale - altro*	-	-	-	-
BA2280	**Costo del personale comparto ruolo professionale**	**1.679.566**	**1.642.395**	**37.171**	**2%**
BA2290	*Costo del personale comparto ruolo professionale - tempo indeterminato*	1.265.404	1.147.976	*117.428*	*10%*
BA2300	*Costo del personale comparto ruolo professionale - tempo determinato*	414.162	494.419	- *80.257*	*-16%*
BA2310	*Costo del personale comparto ruolo professionale - altro*	-	-	-	-

Tab.27 – Costi del personale – ruolo professionale

Il *Costo del Personale ruolo professionale* ammonta a 14.275.165 €, con un incremento di + 907.784 € rispetto all'anno precedente. Tale variazione è dovuta a:

- Un incremento di + 870.614 € relativo al *costo del personale dirigente ruolo professionale*;
- Un incremento di + 37.171€ relativo al *costo del personale comparto ruolo professionale.*

24. Costi del personale – ruolo tecnico

CODICE MOD. CE	COSTI DEL PERSONALE	Valore CE al 31/12/2025	Valore CE al 31/12/2024	Variazioni importo	Variazioni %
BA2320	**PERSONALE DEL RUOLO TECNICO**	**271.526.472**	**241.083.036**	**30.443.436**	**13%**
BA2330	**Costo del personale dirigente ruolo tecnico**	**5.648.251**	**5.589.915**	**58.336**	**1%**
BA2340	*Costo del personale dirigente ruolo tecnico - tempo indeterminato*	5.338.430	4.782.493	*555.936*	*12%*
BA2350	*Costo del personale dirigente ruolo tecnico - tempo determinato*	185.982	248.206	- *62.224*	*-25%*
BA2360	*Costo del personale dirigente ruolo tecnico - altro*	123.839	559.216	- *435.377*	*-78%*
BA2370	**Costo del personale comparto ruolo tecnico**	**265.878.221**	**235.493.121**	**30.385.100**	**13%**
BA2380	*Costo del personale comparto ruolo tecnico - tempo indeterminato*	247.908.251	209.129.835	*38.778.416*	*19%*
BA2390	*Costo del personale comparto ruolo tecnico - tempo determinato*	16.759.878	24.658.838	- *7.898.960*	*-32%*
BA2400	*Costo del personale comparto ruolo tecnico - altro*	1.210.092	1.704.448	- *494.355*	*-29%*

Tab.28 – Costi del personale – ruolo tecnico

Il costo per il *Personale del ruolo tecnico* è pari a 271.526.472 € con un incremento di + 30.443.436 € rispetto al 2024. Tale variazione imputabile principalmente a:

- Un incremento nella voce *Costo del personale comparto ruolo tecnico* di + 30.385.100 €;
- Un incremento nella voce *Costo del personale comparto ruolo dirigente* di + 58.336€.

25. Costi del personale – ruolo amministrativo

CODICE MOD. CE	COSTI DEL PERSONALE	Valore CE al 31/12/2025	Valore CE al 31/12/2024	Variazioni importo	Variazioni %
BA2410	**PERSONALE DEL RUOLO AMMINISTRATIVO**	**199.050.845**	**191.640.781**	**7.410.064**	**4%**
BA2420	**Costo del personale dirigente ruolo amministrativo**	**24.328.783**	**23.866.375**	**462.408**	**2%**
BA2430	*Costo del personale dirigente ruolo amministrativo - tempo indeterminato*	21.725.999	20.696.452	*1.029.547*	*5%*
BA2440	*Costo del personale dirigente ruolo amministrativo - tempo determinato*	2.493.953	2.792.195	- *298.242*	*-11%*
BA2450	*Costo del personale dirigente ruolo amministrativo - altro*	108.830	377.727	- *268.897*	*-71%*
BA2460	**Costo del personale comparto ruolo amministrativo**	**174.722.062**	**167.774.407**	**6.947.656**	**4%**
BA2470	*Costo del personale comparto ruolo amministrativo - tempo indeterminato*	170.673.606	162.541.317	*8.132.290*	*5%*
BA2480	*Costo del personale comparto ruolo amministrativo - tempo determinato*	2.600.896	3.097.928	- *497.032*	*-16%*
BA2490	*Costo del personale comparto ruolo amministrativo - altro*	1.447.560	2.135.162	- *687.602*	*-32%*

Tab.29 – Costi del personale – ruolo amministrativo

La voce Personale del ruolo amministrativo è pari a 199.050.845 €, in incremento di + 7.410.064 € rispetto al consuntivo 2024. Tale variazione è imputabile principalmente alla voce costo del personale comparto ruolo amministrativo (+ 6.947.656 €).

26. Oneri diversi di gestione

CODICE MOD. CE	DETTAGLIO ONERI DIVERSI DI GESTIONE	Valore CE al 31/12/2025	Valore CE al 31/12/2024	Variazioni importo	Variazioni %
BA2510	Imposte e tasse (escluso IRAP e IRES)	16.753.460	12.710.481	4.042.979	32%
BA2520	Perdite su crediti	139	12.052	- 11.912	-99%
BA2540	Indennità, rimborso spese e oneri sociali per gli Organi Direttivi e Collegio Sindacale	11.123.245	10.016.766	1.106.479	11%
BA2550	Altri oneri diversi di gestione	27.903.500	23.235.697	4.667.803	20%
BA2551	*Altri oneri diversi di gestione da Aziende sanitarie pubbliche della Regione*	-	-	-	0%
BA2552	*Altri oneri diversi di gestione - per Autoassicurazione*	36.160	157.068	- 120.907	-77%
	TOTALE	**55.816.505**	**46.132.063**	**9.684.441**	**21%**

Tab.30 – Dettaglio oneri diversi digestione

Gli *Oneri diversi di gestione* risultano pari 55.816.505 € e registrano in incremento pari a + 9.684.441 € rispetto al 2024. In particolare, si rileva un incremento delle voci *Imposte e tasse (escluso IRAP e IRES)* per + 4.042.979 €, *Indennità, rimborso spese e oneri sociali per gli Organi Direttivi e Collegio Sindacale* per -

1.106.479 € ed Altri oneri diversi di gestione per 4.667.803 €. Le voci in decremento invece sono: *Perdite su crediti per -72.048* € e *Altri oneri diversi di gestione - per Autoassicurazione* per - 120.907 €.

27. Accantonamenti

CODICE MOD. CE	DETTAGLIO ACCANTONAMENTI	Valore CE al 31/12/2025	Valore CE al 31/12/2024	Variazioni importo	Variazioni %
BA2700	**Accantonamenti per rischi:**	**161.734.290**	**187.329.112**	**- 25.594.822**	**-14%**
BA2710	Accantonamenti per cause civili ed oneri processuali	56.524.716	56.954.859	- 430.143	-1%
BA2720	Accantonamenti per contenzioso personale dipendente	23.335.306	24.941.444	- 1.606.138	-6%
BA2730	Accantonamenti per rischi connessi all'acquisto di prestazioni sanitarie da privato	33.015.705	42.956.236	- 9.940.531	-23%
BA2740	Accantonamenti per copertura diretta dei rischi (autoassicurazione)	33.815.110	36.657.745	- 2.842.635	-8%
BA2741	Accantonamenti per franchigia assicurativa	11.872.302	17.541.977	- 5.669.675	-32%
BA2750	Altri accantonamenti per rischi	2.253.110	4.870.038	- 2.616.927	-54%
BA2751	Accantonamenti per interessi di mora	918.040	3.406.813	- 2.488.773	-73%
BA2760	**Accantonamenti per premio di operosità (SUMAI)**	**7.923.783**	**8.234.986**	**- 311.203**	**-4%**
BA2770	**Accantonamenti per quote inutilizzate di contributi vincolati:**	**157.844.508**	**231.777.487**	**- 73.932.979**	**-32%**
BA2771	Accantonamenti per quote inutilizzate contributi da Regione e Prov. Aut. per quota F.S. indistinto finalizzato	54.316.802	131.703.022	- 77.386.220	-59%
BA2780	Accantonamenti per quote inutilizzate contributi da Regione e Prov. Aut. per quota F.S. vincolato	43.349.835	26.396.630	16.953.205	64%
BA2790	Accantonamenti per quote inutilizzate contributi da soggetti pubblici (extra fondo) vincolati	42.711.797	46.501.024	- 3.789.227	-8%
BA2800	Accantonamenti per quote inutilizzate contributi da soggetti pubblici per ricerca	14.420.466	22.143.549	- 7.723.083	-35%
BA2810	Accantonamenti per quote inutilizzate contributi vincolati da privati	1.468.981	3.028.213	- 1.559.233	-51%
BA2811	Accantonamenti per quote inutilizzate contributi da soggetti privati per ricerca	1.576.627	2.005.049	- 428.422	-21%
	Altri accantonamenti:	**206.604.147**	**200.310.503**	**6.293.644**	**3%**
BA2840	Acc. Rinnovi convenzioni MMG/PLS/MCA	50.448.028	38.514.643	11.933.385	31%
BA2850	Acc. Rinnovi convenzioni Medici Sumai	9.288.556	7.084.151	2.204.405	31%
BA2860	Acc. Rinnovi contratt.: dirigenza medica	50.123.687	33.813.800	16.309.887	48%
BA2870	Acc. Rinnovi contratt.: dirigenza non medica	7.724.440	4.977.234	2.747.206	55%
BA2880	Acc. Rinnovi contratt.: comparto	26.152.736	54.286.790	- 28.134.055	-52%
BA2881	Acc. per Trattamento di fine rapporto dipendenti	-	-	-	0%
BA2882	Acc. per Trattamenti di quiescenza e simili	-	-	-	0%
BA2883	Acc. per Fondi integrativi pensione	-	-	-	0%
BA2884	Acc. Incentivi funzioni tecniche art. 113 D.lgs 50/2016	21.299.015	20.771.797	527.218	3%
BA2890	Altri accantonamenti	41.567.686	40.862.088	705.598	2%
	TOTALE	**534.106.727**	**627.652.087**	**- 93.545.360**	**-15%**

Tab.31 – Dettaglio accantonamenti

Il valore degli *Accantonamenti* è pari a 534.106.727 €, con un decremento di - 93.545.360 € rispetto al 2024, dovuto principalmente ad una variazione delle seguenti voci:

- *Accantonamenti per quote inutilizzate di contributi vincolati* per - 73.932.979 € (-32% rispetto al 2024) principalmente imputabili alle voci: *Accantonamenti per quote inutilizzate contributi da Regione e Prov. Aut. per quota F.S. indistinto finalizzato* per -77.386.220 €, *Accantonamenti per quote inutilizzate contributi da Regione e Prov. Aut. per quota F.S. vincolato* + 16.953.205, *Accantonamenti per quote inutilizzate contributi da soggetti pubblici per ricerca* per - 7.723.083€ ed *Accantonamenti per quote inutilizzate contributi da soggetti pubblici (extra fondo) vincolati* - 3.789.227 €.
- *Accantonamenti per rischi* per - 25.594.822 € (-14% rispetto al 2024), principalmente imputabili alla voce *Accantonamenti per rischi connessi all'acquisto di prestazioni sanitarie da privato* per - 9.940.531 € e *Accantonamenti per franchigia assicurativa* - 5.669.675 €.
- *Altri accantonamenti* per + 6.293.644 € (+3% rispetto al 2024), principalmente imputabili alla voce *Acc. Rinnovi contratt.: comparto* in diminuzione per - 28.134.055€ e alle seguenti voci in aumento: *Acc. Rinnovi contratt.: dirigenza medica* per + 16.309.887 €, *Accantonamento Rinnovi convenzioni MMG/PLS/MCA* per + 11.933.385 €, *Acc. Rinnovi contratt.: dirigenza non medica* per + 2.747.206 € e *Acc. Rinnovi convenzioni Medici Sumai per + 2.204.405 €*.

28. Proventi e oneri finanziari

CODICE MOD. CE	DETTAGLIO PROVENTU E ONERI FINANZIARI	Valore CE al 31/12/2025	Valore CE al 31/12/2024	Variazioni importo	Variazioni %
	Interessi attivi ed altri proventi finanziari	**2.587.425**	**6.122.004**	**- 3.534.579**	**-58%**
CA0010	**Interessi attivi**	**2.110.645**	**5.669.846**	**- 3.559.201**	**-63%**
CA0020	Interessi attivi su c/tesoreria unica	66	19	46	239%
CA0030	Interessi attivi su c/c postali e bancari	27.203	45.444	- 18.241	-40%
CA0040	Altri interessi attivi	2.083.376	5.624.383	- 3.541.007	-63%
CA0050	**Altri proventi**	**476.780**	**452.158**	**24.622**	**5%**
CA0060	Proventi da partecipazioni	476.780	451.980	24.800	5%
CA0070	Proventi finanziari da crediti iscritti nelle immobilizzazioni	-	-	-	0%
CA0080	Proventi finanziari da titoli iscritti nelle immobilizzazioni	-	-	-	0%
CA0090	Altri proventi finanziari diversi dai precedenti	-	-	-	0%
CA0100	Utili su cambi	-	178	- 178	-100%
	Interessi passivi ed altri oneri finanziari	**2.836.201**	**5.844.920**	**- 3.008.719**	**-51%**
CA0110	**Interessi passivi**	**2.835.973**	**5.844.866**	**- 3.008.893**	**-51%**
CA0120	Interessi passivi su anticipazioni di cassa	4.351	7.845	- 3.494	-45%
CA0130	Interessi passivi su mutui	-	-	-	0%
CA0140	Altri interessi passivi	2.831.622	5.837.021	- 3.005.399	-51%
CA0150	**Altri oneri**	**228**	**54**	**174**	**322%**
CA0160	Altri oneri finanziari	-	-	-	0%
CA0170	Perdite su cambi	228	54	174	322%
	Totale proventi e oneri finanziari	**- 248.776**	**277.084**	**- 525.860**	**-190%**

Tab.32 – Proventi e oneri finanziari

Il saldo relativo ai *Proventi e oneri finanziari* è pari a -248.776 €, con una variazione di - 525.860 € rispetto al 2024. Le componenti negative del saldo sono di seguito dettagliate:

- *Altri interessi passivi* per 2.831.622 €, con un decremento di - 3.005.399 € (-51%) rispetto al 2024;
- *Interessi passivi su anticipazioni di cassa* per 4.351 €, con decremento di - 3.494 €;
- *Perdite su cambi* per 228 €, con un incremento di + 174 € rispetto al 2024.

Le componenti positive del saldo sono di seguito dettagliate:

- *Altri interessi attivi* per 2.083.376 €, con un decremento di - 3.541.007 € rispetto al 2024;
- *Interessi attivi su c/c postali e bancari* per 27.203 €, con un decremento di -18.241 € rispetto al 2024;
- *Proventi da partecipazioni* per 476.780 €, con un incremento di + 24.800 € rispetto al 2024;
- *Interessi attivi su c/tesoreria unica* per 66 €, con un incremento di + 46€ rispetto al 2024.

29. Rettifiche di valore di Attività finanziarie

CODICE MOD. CE	DETTAGLIO RETTIFICHE DI VALORE DELLE ATTIVITA' FINANZIARIE	Valore CE al 31/12/2025	Valore CE al 31/12/2024	Variazioni importo	Variazioni %
DA0010	Rivalutazioni	-	-	-	0%
DA0020	Svalutazioni	-	-	-	0%

Tab.33 – Rettifiche di valore di attività finanziarie

Le rettifiche di valore di attività finanziarie nel Bilancio 2025 sono pari a zero. Si rileva, tuttavia, che nel Consuntivo 2025 sono stati contabilizzati nella voce BA2650 – "Svalutazione dei crediti" per 8.691.400 € principalmente iscritti per 2.670.874 € da RM2, per 1.784.762 € da SG, per 1.347.745 € dal FR, per 692.709 € da RM1, per 618.055 € da SA, per 525.721 € da PUI, per 350.515 € da RM3, in quanto è stata applicata una svalutazione dei crediti ante 2016 pari al 100%, mentre per le partite relative al 2016-2020 è stata applicata una svalutazione dei crediti pari al 30% , al netto di situazioni specifiche per cui le Aziende hanno deciso di operare una svalutazione puntuale.

30. Proventi e oneri straordinari

CODICE MOD. CE	DETTAGLIO PROVENTI E ONERI STRAORDINARI	Valore CE al 31/12/2025	Valore CE al 31/12/2024	Variazioni importo	Variazioni %
EA0010	**Proventi straordinari**	**382.843.754**	**699.452.911**	**- 316.609.157**	**-45%**
EA0020	Plusvalenze	2.000	6.481	- 4.481	0%
EA0040	Proventi da donazioni e liberalità diverse	277.918	118.512	159.406	135%
EA0050	Sopravvenienze attive	177.823.795	477.531.305	- 299.707.509	-63%
EA0150	Insussistenze attive	198.419.313	220.777.408	- 22.358.094	-10%
EA0250	Altri proventi straordinari	6.320.727	1.019.205	5.301.521	520%
EA0260	**Oneri straordinari**	**141.648.517**	**600.989.199**	**- 459.340.682**	**-76%**
EA0270	Minusvalenze	178.446	33.388	145.058	434%
EA0280	Altri oneri straordinari	141.470.071	600.955.812	- 459.485.740	-76%
	SALDO	**241.195.237**	**98.463.712**	**142.731.525**	**145%**

Tab.34 – Proventi e oneri straordinari

Il saldo dei *Proventi e oneri straordinari* è pari a 241.195.237 €, con un incremento di + 142.731.525 € rispetto al 2024.

Il saldo dei *Proventi e oneri straordinari* è dato dalla differenza tra le componenti straordinarie attive pari a 382.843.754 € e le componenti straordinarie passive pari a 141.648.517 €.

Il valore delle componenti straordinarie attive risulta principalmente composto da:

- 100.844.186 € nella voce *Altre insussistenze attive v/terzi* relativi principalmente per 44.030.777 € a chiusura fatture a seguito di circolarizzazione, 35.622.380 € per rilasci fondi, 9.981.423 € per adeguamento fondo rischi, 2.111.651 € per storni vari e 2.488.617 € per rettifiche, in particolare per doppia registrazione. Tra le iscrizioni principali: RM2 per 64.844.789 €, ARES 118 per 7.749.001 €, RM3 per 6.291.333 €, SC per 2.569.075 €, PUI per 2.272.807 €, RM6 per 2.011.518 €, INMI per 1.480.386 € e VT per 1.264.283 €.
- 83.066.744 € nella voce *Altre sopravvenienze attive v/terzi* relativi principalmente per 7.123.952 € al contributo PNRR "Rafforzamento dell'infrastruttura tecnologica e degli strumenti per la raccolta, l'elaborazione, l'analisi dei dati e la simulazione (FSE)", 5.748.971 € alle risorse Giubilari anno 2024, 4.230.181 € al Gioco d'azzardo patologico 2024, 3.725.189 € al conguaglio 2024 STP, 2.765.665 € per rimborso costi sostenuti dalla Regione per il periodo emergenziale, 1.320.707 € per il ristoro da parte del bilancio regionale dei costi del servizio di Advisory contabile in ottemperanza alle indicazioni della Corte dei Conti e 981.962 € al contributo PNRR - Decreto MS 14 Luglio 2023 - M6C2I2.2S2.2.A Sviluppo delle Competenze Tecniche-Professionali, Digitali e Manageriali del Personale del Sistema Sanitario - Borse Aggiuntive in Formazione di Medicina Generale, 25.009.020 € per fatture varie, cui principalmente emissione fattura attiva a Roma Capitale per trasporto disabili ex art. 26 annualità precedenti (*Contabilizzata anche nella voce EA0450 - Altre sopravvenienze passive v/terzi*); 16.253.325 € per rilasci di cui principalmente per rilascio fondi Casa Come Primo Luogo di Cura, 7.282.899 € per allineamento fondo ammortamento tra Co.Ge. e Registro cespiti al 31.12.2025 e 1.382.364 € per riduzione accantonamento fondo svalutazione crediti. Tra le principali iscrizioni: GSA per 19.288.366 €, RM2 per 18.351.991 €, RM3 per 16.913.538 €, SA per 7.570.584 €, RM1 per 5.249.938 €, LT per 3.683.562 €; RM6 per 2.938.406 € e PTV per 2.012.418 €;

- 46.690.090 € nella voce *Sopravvenienze attive v/terzi relative all'acquisto di beni e servizi*, relativi principalmente per 12.690.691 € per regolarizzazione contabile per rimborso somma indebitamente percepita, 11.117.274 € per sorte liquidata in sentenza, 6.539.082 € per sopravvenienze a chiusura debito per fatture da ricevere a seguito di ricognizione e 3.449.339 € per conguaglio vettori energetici. Tra le principali iscrizioni: SC per 12.691.267 €, PUI per 12.173.660 €, RM6 per 7.094.809 €, RM1 per 4.880.403 €, RM2 per 2.475.829 €, RM3 per 2.081.849 € e SG per 1.866.654 €;
- 37.158.834 € nella voce *Insussistenze attive v/terzi relative all'acquisto prestaz. sanitarie da operatori accreditati,* relativi principalmente a rilasci fondi accantonati e chiusura fatture, iscritti principalmente da RM3 per 15.483.860 €, da RM1 per 14.034.069 €, da RM6 per 4.993.908 € e da RM2 per 2.550.511 €.
- 35.810.164 € nella voce *Insussistenze attive v/terzi relative all'acquisto di beni e servizi,* relativi principalmente per 16.532.217 € relativi alla risoluzione del contenzioso a favore dell'Azienda con il fornitore che eroga il servizio di elisoccorso, 2.375.153 € per chiusura fatture a seguito di circalorizzazione e 2.958.308 € per rilascio accantonamento a fatture da ricevere. Tra le iscrizioni principali: ARES 118 per 17.887.948 €, RM1 per 9.839.735 €, RM3 per 2.606.153 €, RM5 per 2.072.729 €, RM6 per 1.071.037 € e SC per 969.389 €;
- 22.580.259 € nella voce *Sopravvenienze attive per quote F.S. vincolato,* iscritti principalmente dalla GSA, in coerenza con quanto comunicato nell'istruttoria Ministeriale, sono state rilevate le seguenti poste straordinarie relative ad anni precedenti:
  - 21.102.812 € per l'Emersione di rapporti di lavoro irregolari art. 103, c. 24, D.L. 34/2020;
  - 1.155.272 € per il Bonus psicologo;
  - 322.175 € per l'Esenzione delle percentuali di sconto per le farmacie con fatturato inferiore a 150.000 euro.
- 19.061.543 € nella voce *Insussistenze attive v/terzi relative alle convenzioni con medici di base,* iscritti interamente dalla GSA e relativi al rilascio fondo per sterilizzazione del costo relativo al fondo ponderazione e attività di tutor;
- 14.596.088 € nella voce *Sopravvenienze attive v/terzi relative al personale,* relativi principalmente per competenze stipendiali e rettifiche fondi. Tra le iscrizioni principali: ARES 118 per 6.726.273 €, PUI per 5.728.338 €, RM3 per 1.031.740 € e RM2 per 917.940 €;
- 9.142.174 € nella voce *Sopravvenienze attive v/terzi relative all'acquisto prestaz. sanitarie da operatori accreditati*, relativi principalmente per 3.513.308 € a fatture varie, in particolare per saldo sentenza e per 3.086.002 € a NDC. Tra le iscrizioni principali: RM2 per 3.005.041 €, RM1 per 2.837.304 €, FR per 1.222.470 €, RM 3 per 884.487 € e RM4 per 800.496 €;
- 6.320.727 € nella voce *Altri proventi straordinari,* iscritti principalmente da RM5 e relativi alla restituzione deposito amministrativo esproprio terreno (tale fattispecie trova iscrizione anche nella voce *Altri oneri straordinari*);

- 5.460.369 € nella voce *Insussistenze attive v/terzi relative al personale,* relativi principalmente a rilascio fondo per sterilizzazione del costo per la trasmissione dei certificati telematici, iscritti principalmente dalla GSA per 4.278.806 € e dal SC per 782.640 €.

Il valore delle componenti straordinarie passive risulta principalmente composto da:

- 36.889.636 € nella voce *Altre sopravvenienze passive v/terzi* relativi principalmente per 15.184.052 € a NDC di cui 14.299.012 € per NC relativa al Contributo 50 percento oneri economici servizio trasporto disabili - Roma Capitale (*Contabilizzata anche nella voce EA0140 - Altre sopravvenienze attive v/terzi*), 2.000.000 € per rettifica contributo per investimenti rilevato a ricavo e 8.621.650 € per sentenze varie. Tra le iscrizioni principali: RM2 per 15.246.201 €, PUI per 7.968.340 €, SA per 2.792.870 €, RM1 per 2.399.689 €, RM6 per 1.912.082 €, RM3 per 1.530.601 € e PTV per 1.281.965 €;
- 27.416.879 € nella voce *Sopravvenienze passive v/terzi relative all'acquisto di beni e servizi* relativi principalmente a fatture passive varie, di cui in particolare per beni e servizi sanitari e non, test molecolari finalizzati alla ricerca precoce e attiva del virus SARS CoV-2. Tra le iscrizioni principali: RM5 per 4.747.404 €, RM1 per 3.857.731 €, SC per 2.625.742 €, LT per 2.622.196 €, RM3 per 2.481.932 €, PUI per 2.106.966 €, RM6 per 2.102.717 € e RM2 per 1.840.256 €;
- 20.464.477 € nella voce *Altre insussistenze passive v/terzi* di cui 9.372.549 € per stralci NDC, 6.623.139 € per nota di debito a seguito di ricostruzione con controparte, 1.859.979 € per chiusura fatture varie. Tra le iscrizioni principali: RM2 per 9.424.089 €, RM6 per 7.826.935 € e RM1 per 1.466.429 €;
- 12.172.493 € nella voce *Sopravvenienze passive v/terzi relative alle convenzioni con medici di base* di cui principalmente 6.034.096 € per competenze stipendiali, 3.118.173 € per integrazione fondo di ponderazione e 1.496.356 € per quota fondo ponderazione MMG. Tra le iscrizioni principali: RM3 per 4.178.009 €, RM1 per 3.144.310 €, LT per 1.851.768 €, FR per 1.503.280 € e RM5 per 1.449.990 €;
- 11.712.996 € nella voce *Soprav. passive v/terzi relative al personale – comparto* di cui principalmente 7.139.621 € per competenze stipendiali e 3.038.022 € per rettifiche fondi. Tra le iscrizioni principali: ARES 118 per 5.480.834 €, LT per 3.535.566 € e IFO per 1.384.592 €;
- 10.264.967 nella voce *Soprav. passive v/terzi relative al personale - dirigenza medica* di cui principalmente 2.405.039 € per competenze stipendiali, 3.923.707 € per reintegro accantonamento debiti per oneri da liquidare al personale dipendente per riconoscimento retribuzione 2023 e 1.126.878 € per mancato accantonamento somme a debiti per oneri da liquidare al personale dipendente. Tra le iscrizioni principali: LT per 5.068.361 €, PUI per 2.382.473 € e RM2 per 1.503.427 €;

- 6.314.205 € nella voce *Altri oneri straordinari* iscritti principalmente da RM5 e relativi a restituzione deposito amministrativo esproprio terreno (tale fattispecie trova iscrizione anche nella voce *EA0250 - Altri proventi straordinari*);
- 5.745.051 € nella voce *Sopravvenienze passive v/terzi relative all'acquisto prestaz. sanitarie da operatori accreditati* di cui principalmente 2.408.586 € per storni, 1.125.185 € per rettifica note di credito da ricevere a seguito di aggiornamento produzione specialistica/ospedaliera € 1.294.358 € per fatture passive varie. Tra le iscrizioni principali: RM1 per 2.038.975 €, RM3 per 1.374.361 € e FR per 1.319.506 €;
- 3.592.603 € nella voce *Insussistenze passive v/terzi relative all'acquisto prestaz. sanitarie da operatori accreditati* di cui principalmente 1.693.148 € per rilascio accantonamento note di credito da ricevere e 800.496 € per storni. Tra le iscrizioni principali: RM3 per 1.681.459 €, RM4 per 800.496 € e RM6 per 766.141 €;
- 2.691.489 € nella voce *Insussistenze passive v/terzi relative all'acquisto di beni e servizi* di cui principalmente 685.405 € per rilascio accantonamento note di credito da ricevere e 682.943 € per rettifiche contabili. Tra le iscrizioni principali: RM1 per 971.601 €, RM3 per 890.818 € e ARES 118 per 534.680 €;
- 1.235.831 € nella voce *Soprav. passive v/terzi relative al personale - dirigenza non medica* iscritti principalmente da LT di cui 807.121 € per reintegro accantonamento debiti per oneri da liquidare al personale dipendente per riconoscimento retribuzione 2023 e 166.464 € per mancato accantonamento somme a debiti per oneri da liquidare al personale dipendente.

31. Imposte sul reddito d'esercizio

CODICE MOD. CE	DETTAGLIO IMPOSTE SUL REDDITO D'ESERCIZIO	Valore CE al 31/12/2025	Valore CE al 31/12/2024	Variazioni importo	Variazioni %
YA0010	**IRAP**	**245.268.343**	**231.924.169**	**13.344.174**	**6%**
YA0020	IRAP relativa a personale dipendente	225.161.743	210.968.190	14.193.553	7%
YA0030	IRAP relativa a collaboratori e personale assimilato a lavoro dipendente	12.158.846	13.494.394	- 1.335.548	-10%
YA0040	IRAP relativa ad attività di libera professione (intramoenia)	7.912.197	7.458.866	453.331	6%
YA0050	IRAP relativa ad attività commerciale	35.557	2.719	32.838	1208%
YA0060	**IRES**	**2.713.208**	**2.572.868**	**140.340**	**5%**
YA0070	IRES su attività istituzionale	1.249.822	1.644.538	- 394.716	-24%
YA0080	IRES su attività commerciale	1.463.386	928.330	535.056	58%
YA0090	**Accantonamento a F.do Imposte (Accertamenti, condoni, ecc.)**	-	-	-	**0%**
	TOTALE	**247.981.551**	**234.497.037**	**13.484.514**	**6%**

Tab.35 – Imposte sul reddito d'esercizio

Le imposte del periodo sono pari a 247.981.551 €, in aumento rispetto al 2024 di +13.484.514 € (+6%).

32. MODELLI DI RILEVAZIONE MINISTERIALE SP E CE

MODELLO DI RILEVAZIONE MINISTERIALE SP			
Consolidato 2025 - SP - importi in €			
Codice Voce Sp	**Descrizione voce**	**2025**	**2024**
AAA000	A.I) IMMOBILIZZAZIONI IMMATERIALI	300.926.189	264.750.298
AAA010	A.I.1) Costi di impianto e di ampliamento	89.511	89.511
AAA020	A.I.1.a) Costi di impianto e di ampliamento	50.383.674	50.383.674
AAA030	A.I.1.b) F.do Amm.to costi di impianto e di ampliamento	-50.294.163	-50.294.163
AAA040	A.I.2) Costi di ricerca e sviluppo	-	-
AAA050	A.I.2.a) Costi di ricerca e sviluppo	300.300	300.300
AAA060	A.I.2.b) F.do Amm.to costi di ricerca e sviluppo	-300.300	-300.300
AAA070	A.I.3) Diritti di brevetto e diritti di utilizzazione delle opere d'ingegno	7.175.838	6.023.539
AAA080	A.I.3.a) Diritti di brevetto e diritti di utilizzazione delle opere d'ingegno - derivanti dall'attività di ricerca	1.801.137	1.839.537
AAA090	A.I.3.b) F.do Amm.to diritti di brevetto e diritti di utilizzazione delle opere d'ingegno - derivanti dall'attività di ricerca	-1.801.137	-1.839.537
AAA100	A.I.3.c) Diritti di brevetto e diritti di utilizzazione delle opere d'ingegno - altri	28.540.903	24.731.924
AAA110	A.I.3.d) F.do Amm.to diritti di brevetto e diritti di utilizzazione delle opere d'ingegno - altri	-21.365.065	-18.708.385
AAA120	A.I.4) Immobilizzazioni immateriali in corso e acconti	32.507.158	28.387.817
AAA130	A.I.5) Altre immobilizzazioni immateriali	261.153.681	230.249.430
AAA140	A.I.5.a) Concessioni, licenze, marchi e diritti simili	65.232.483	51.932.429
AAA150	A.I.5.b) F.do Amm.to concessioni, licenze, marchi e diritti simili	-43.586.424	-37.621.350
AAA160	A.I.5.c) Migliorie su beni di terzi	299.786.131	277.769.096
AAA170	A.I.5.d) F.do Amm.to migliorie su beni di terzi	-114.674.175	-103.749.753
AAA180	A.I.5.e) Pubblicità	-	-
AAA190	A.I.5.f) F.do Amm.to pubblicità	-	-
AAA200	A.I.5.g) Altre immobilizzazioni immateriali	107.727.083	89.716.302
AAA210	A.I.5.h) F.do Amm.to altre immobilizzazioni immateriali	-53.331.417	-47.797.294

MODELLO DI RILEVAZIONE MINISTERIALE SP			
Consolidato 2025 - SP - importi in €			
Codice Voce Sp	**Descrizione voce**	**2025**	**2024**
AAA220	A.I.6) Fondo Svalutazione immobilizzazioni immateriali	-	-
AAA230	A.I.6.a) F.do Svalut. Costi di impianto e di ampliamento	-	-
AAA240	A.I.6.b) F.do Svalut. Costi di ricerca e sviluppo	-	-
AAA250	A.I.6.c) F.do Svalut. Diritti di brevetto e diritti di utilizzazione delle opere d'ingegno	-	-
AAA260	A.I.6.d) F.do Svalut. Altre immobilizzazioni immateriali	-	-
AAA270	A.II)IMMOBILIZZAZIONI MATERIALI	2.439.945.579	2.297.722.476
AAA280	A.II.1) Terreni	40.125.889	40.125.889
AAA290	A.II.1.a) Terreni disponibili	17.799.993	17.799.993
AAA300	A.II.1.b) Terreni indisponibili	22.325.896	22.325.896
AAA310	A.II.2) Fabbricati	1.315.621.499	1.279.486.279
AAA320	A.II.2.a) Fabbricati non strumentali (disponibili)	2.153.756	2.249.947
AAA330	A.II.2.a.1) Fabbricati non strumentali (disponibili)	3.045.941	3.045.941
AAA340	A.II.2.a.2) F.do Amm.to Fabbricati non strumentali (disponibili)	-892.185	-795.994
AAA350	A.II.2.b) Fabbricati strumentali (indisponibili)	1.313.467.743	1.277.236.332
AAA360	A.II.2.b.1) Fabbricati strumentali (indisponibili)	3.281.988.242	3.161.428.354
AAA370	A.II.2.b.2) F.do Amm.to Fabbricati strumentali (indisponibili)	-1.968.520.498	-1.884.192.022
AAA380	A.II.3) Impianti e macchinari	250.906.782	233.619.177
AAA390	A.II.3.a) Impianti e macchinari	1.188.240.386	1.146.741.830
AAA400	A.II.3.b) F.do Amm.to Impianti e macchinari	-937.333.604	-913.122.653
AAA410	A.II.4) Attrezzature sanitarie e scientifiche	204.950.279	217.606.691
AAA420	A.II.4.a) Attrezzature sanitarie e scientifiche	1.303.982.974	1.237.238.068
AAA430	A.II.4.b) F.do Amm.to Attrezzature sanitarie e scientifiche	-1.099.032.695	-1.019.631.377
AAA440	A.II.5) Mobili e arredi	15.729.595	13.069.789
AAA450	A.II.5.a) Mobili e arredi	154.261.340	147.369.873
AAA460	A.II.5.b) F.do Amm.to Mobili e arredi	-138.531.744	-134.300.084

MODELLO DI RILEVAZIONE MINISTERIALE SP			
Consolidato 2025 - SP - importi in €			
Codice Voce Sp	**Descrizione voce**	**2025**	**2024**
AAA470	A.II.6) Automezzi	23.037.633	12.727.169
AAA480	A.II.6.a) Automezzi	66.671.725	49.551.777
AAA490	A.II.6.b) F.do Amm.to Automezzi	-43.634.093	-36.824.608
AAA500	A.II.7) Oggetti d'arte	1.040.582	1.095.197
AAA510	A.II.8) Altre immobilizzazioni materiali	38.254.531	27.996.174
AAA520	A.II.8.a) Altre immobilizzazioni materiali	232.895.934	207.232.764
AAA530	A.II.8.b) F.do Amm.to Altre immobilizzazioni materiali	-194.641.404	-179.236.590
AAA540	A.II.9) Immobilizzazioni materiali in corso e acconti	550.278.789	471.996.112
AAA550	A.II.10) Fondo Svalutazione immobilizzazioni materiali	-	-
AAA560	A.II.10.a) F.do Svalut. Terreni	-	-
AAA570	A.II.10.b) F.do Svalut. Fabbricati	-	-
AAA580	A.II.10.c) F.do Svalut. Impianti e macchinari	-	-
AAA590	A.II.10.d) F.do Svalut. Attrezzature sanitarie e scientifiche	-	-
AAA600	A.II.10.e) F.do Svalut. Mobili e arredi	-	-
AAA610	A.II.10.f) F.do Svalut. Automezzi	-	-
AAA620	A.II.10.g) F.do Svalut. Oggetti d'arte	-	-
AAA630	A.II.10.h) F.do Svalut. Altre immobilizzazioni materiali	-	-
AAA640	A.III)IMMOBILIZZAZIONI FINANZIARIE	15.700.982	15.906.481
AAA650	A.III.1) Crediti finanziari	15.593.273	15.612.082
AAA660	A.III.1.a) Crediti finanziari v/Stato	-	-
AAA670	A.III.1.b) Crediti finanziari v/Regione	-	-
AAA680	A.III.1.c) Crediti finanziari v/partecipate	-	-
AAA690	A.III.1.d) Crediti finanziari v/altri	15.593.273	15.612.082
AAA700	A.III.2) Titoli	107.708	294.399
AAA710	A.III.2.a) Partecipazioni	77.700	264.391

MODELLO DI RILEVAZIONE MINISTERIALE SP			
Consolidato 2025 - SP - importi in €			
Codice Voce Sp	**Descrizione voce**	**2025**	**2024**
AAA720	A.III.2.b) Altri titoli	30.008	30.008
AAA730	A.III.2.b.1) Titoli di Stato	-	-
AAA740	A.III.2.b.2) Altre Obbligazioni	-	-
AAA750	A.III.2.b.3) Titoli azionari quotati in Borsa	508	508
AAA760	A.III.2.b.4) Titoli diversi	29.500	29.500
AAZ999	A) IMMOBILIZZAZIONI	2.756.572.750	2.578.379.255
ABA000	B.I) RIMANENZE	241.017.338	226.743.450
ABA010	B.I.1) Rimanenze beni sanitari	237.012.710	222.824.952
ABA020	B.I.1.a) Prodotti farmaceutici ed emoderivati	149.163.823	144.900.250
ABA030	B.I.1.b) Sangue ed emocomponenti	8	15.243
ABA040	B.I.1.c) Dispositivi medici	77.393.954	66.459.290
ABA050	B.I.1.d) Prodotti dietetici	1.732.000	1.627.047
ABA060	B.I.1.e) Materiali per la profilassi (vaccini)	6.196.044	6.776.943
ABA070	B.I.1.f) Prodotti chimici	107.298	39.240
ABA080	B.I.1.g) Materiali e prodotti per uso veterinario	45.676	77.694
ABA090	B.I.1.h) Altri beni e prodotti sanitari	2.373.907	2.929.245
ABA100	B.I.1.i) Acconti per acquisto di beni e prodotti sanitari	-	-
ABA110	B.I.2) Rimanenze beni non sanitari	4.004.627	3.918.499
ABA120	B.I.2.a) Prodotti alimentari	1.211	956
ABA130	B.I.2.b) Materiali di guardaroba, di pulizia, e di convivenza in genere	283.046	271.317
ABA140	B.I.2.c) Combustibili, carburanti e lubrificanti	173.397	98.743
ABA150	B.I.2.d) Supporti informatici e cancelleria	2.832.526	2.771.408
ABA160	B.I.2.e) Materiale per la manutenzione	39.979	48.562
ABA170	B.I.2.f) Altri beni e prodotti non sanitari	674.469	727.513
ABA180	B.I.2.g) Acconti per acquisto di beni e prodotti non sanitari	-	-

MODELLO DI RILEVAZIONE MINISTERIALE SP			
Consolidato 2025 - SP - importi in €			
Codice Voce Sp	**Descrizione voce**	**2025**	**2024**
ABA190	B.II) CREDITI	4.939.071.380	4.130.836.038
ABA200	B.II.1) Crediti v/Stato	3.106.269.958	2.002.952.573
ABA201	B.II.1.a) Crediti v/Stato per spesa corrente - FSN indistinto	1.063.000.882	378.929.444
ABA220	B.II.1.b) Crediti v/Stato per spesa corrente - FSN vincolato	277.130.273	171.231.664
ABA230	B.II.1.c) Crediti v/Stato per mobilità attiva extraregionale	-	-
ABA240	B.II.1.d) Crediti v/Stato per mobilità attiva internazionale	-	-
ABA250	B.II.1.e) Crediti v/Stato per acconto quota fabbisogno sanitario regionale standard	-	-
ABA260	B.II.1.f) Crediti v/Stato per finanziamento sanitario aggiuntivo corrente	461.355.790	275.280.845
ABA270	B.II.1.g) Crediti v/Stato per spesa corrente - altro	2.585.073	3.417.643
ABA271	B.II.1.h) Crediti v/Stato per spesa corrente per STP (ex D.lgs. 286/98)	1.591.759	1.591.759
ABA280	B.II.1.i) Crediti v/Stato per finanziamenti per investimenti	1.282.158.968	1.164.945.208
ABA290	B.II.1.j) Crediti v/Stato per ricerca	18.438.239	7.547.037
ABA300	B.II.1.j.1) Crediti v/Stato per ricerca corrente - Ministero della Salute	667.868	707.351
ABA310	B.II.1.j.2) Crediti v/Stato per ricerca finalizzata - Ministero della Salute	3.361.816	5.433.249
ABA320	B.II.1.j.3) Crediti v/Stato per ricerca - altre Amministrazioni centrali	22.050	22.050
ABA330	B.II.1.j.4) Crediti v/Stato per ricerca - finanziamenti per investimenti	14.386.505	1.384.387
ABA340	B.II.1.k) Crediti v/prefetture	8.974	8.974
ABA350	B.II.2) Crediti v/Regione o Provincia Autonoma	767.601.167	843.895.850
ABA451	B.II.2.a.8) Crediti v/Regione o Provincia Autonoma per spesa corrente - STP (ex D.lgs. 286/98)	-	-
ABA360	B.II.2.a) Crediti v/Regione o Provincia Autonoma per spesa corrente	424.885.575	266.110.951
ABA390	B.II.2.a.1) Crediti v/Regione o Provincia Autonoma per quota FSR	-	-
ABA400	B.II.2.a.2) Crediti v/Regione o Provincia Autonoma per mobilità attiva intraregionale	-	-
ABA410	B.II.2.a.3) Crediti v/Regione o Provincia Autonoma per mobilità attiva extraregionale	-	-
ABA420	B.II.2.a.4) Crediti v/Regione o Provincia Autonoma per acconto quota FSR	-	-

MODELLO DI RILEVAZIONE MINISTERIALE SP			
Consolidato 2025 - SP - importi in €			
Codice Voce Sp	**Descrizione voce**	**2025**	**2024**
ABA430	B.II.2.a.5) Crediti v/Regione o Provincia Autonoma per finanziamento sanitario aggiuntivo corrente LEA	-	-
ABA440	B.II.2.a.6) Crediti v/Regione o Provincia Autonoma per finanziamento sanitario aggiuntivo corrente extra LEA	-	-
ABA450	B.II.2.a.7) Crediti v/Regione o Provincia Autonoma per spesa corrente - altro	424.885.575	266.110.951
ABA460	B.II.2.a.9) Crediti v/Regione o Provincia Autonoma per ricerca	-	-
ABA461	B.II.2.a.10) Crediti v/Regione o Provincia Autonoma per mobilità attiva internazionale	-	-
ABA470	B.II.2.b) Crediti v/Regione o Provincia Autonoma per versamenti a patrimonio netto	322.617.918	561.646.345
ABA480	B.II.2.b.1) Crediti v/Regione o Provincia Autonoma per finanziamenti per investimenti	231.526.920	85.924.890
ABA490	B.II.2.b.2) Crediti v/Regione o Provincia Autonoma per incremento fondo dotazione	91.090.998	475.721.454
ABA500	B.II.2.b.3) Crediti v/Regione o Provincia Autonoma per ripiano perdite	-	-
ABA501	B.II.2.b.4) Crediti v/Regione o Provincia Autonoma per anticipazione ripiano disavanzo programmato dai Piani aziendali di cui all'art. 1, comma 528, L. 208/2015	-	-
ABA510	B.II.2.b.5) Crediti v/Regione per copertura debiti al 31/12/2005	-	-
ABA520	B.II.2.b.6) Crediti v/Regione o Provincia Autonoma per ricostituzione risorse da investimenti esercizi precedenti	-	-
ABA521	B.II.2.c) Crediti v/Regione o Provincia Autonoma per contributi L. 210/92	20.097.674	16.138.554
ABA522	B.II.2.d) Crediti v/Regione o Provincia Autonoma per contributi L. 210/92 – aziende sanitarie	-	-
ABA530	B.II.3) Crediti v/Comuni	83.972.352	90.838.228
ABA540	B.II.4) Crediti v/Aziende sanitarie pubbliche	3.915.852	5.149.360
ABA550	B.II.4.a) Crediti v/Aziende sanitarie pubbliche della Regione	-	-
ABA560	B.II.4.a.1) Crediti v/Aziende sanitarie pubbliche della Regione - per mobilità in compensazione	-	-
ABA570	B.II.4.a.2) Crediti v/Aziende sanitarie pubbliche della Regione - per mobilità non in compensazione	-	-
ABA580	B.II.4.a.3) Crediti v/Aziende sanitarie pubbliche della Regione - per altre prestazioni	-	-
ABA590	B.II.4.b) Acconto quota FSR da distribuire	-	-
ABA591	B.II.4.c) Crediti v/Aziende sanitarie pubbliche della Regione per anticipazione ripiano disavanzo programmato dai Piani aziendali di cui all'art. 1, comma 528, L. 208/2015	-	-

MODELLO DI RILEVAZIONE MINISTERIALE SP			
Consolidato 2025 - SP - importi in €			
Codice Voce Sp	**Descrizione voce**	**2025**	**2024**
ABA600	B.II.4.d) Crediti v/Aziende sanitarie pubbliche Extraregione	3.915.852	5.149.360
ABA601	B.II.4.e) Crediti v/Aziende sanitarie pubbliche della Regione - per Contributi da Aziende sanitarie pubbliche della Regione o Prov. Aut. (extra fondo)	-	-
ABA610	B.II.5) Crediti v/società partecipate e/o enti dipendenti della Regione	63.772	63.772
ABA620	B.II.5.a) Crediti v/enti regionali	40.375	40.375
ABA630	B.II.5.b) Crediti v/sperimentazioni gestionali	-	-
ABA640	B.II.5.c) Crediti v/altre partecipate	23.397	23.397
ABA650	B.II.6) Crediti v/Erario	11.288.111	11.709.720
ABA660	B.II.7) Crediti v/altri	965.960.168	1.176.226.534
ABA670	B.II.7.a) Crediti v/clienti privati	491.240.749	546.122.678
ABA680	B.II.7.b) Crediti v/gestioni liquidatorie	76.206.217	76.208.549
ABA690	B.II.7.c) Crediti v/altri soggetti pubblici	312.407.269	320.716.780
ABA700	B.II.7.d) Crediti v/altri soggetti pubblici per ricerca	504.156	339.204
ABA710	B.II.7.e) Altri crediti diversi	85.542.870	232.792.400
ABA711	B.II.7.e.1) Altri Crediti diversi	85.974.489	233.224.019
ABA712	B.II.7.e.2) Note di credito da emettere (diverse)	-431.620	-431.620
ABA713	B.II.7.f) Altri Crediti verso erogatori (privati accreditati e convenzionati) di prestazioni sanitarie	58.907	46.923
ABA714	B.II.7.f.1) Altri Crediti verso erogatori (privati accreditati e convenzionati) di prestazioni sanitarie	58.907	46.923
ABA715	B.II.7.f.2) Note di credito da emettere (privati accreditati e convenzionati)	-	-
ABA720	B.III) ATTIVITA' FINANZIARIE CHE NON COSTITUISCONO IMMOBILIZZAZIONI	-	-
ABA730	B.III.1) Partecipazioni che non costituiscono immobilizzazioni	-	-
ABA740	B.III.2) Altri titoli che non costituiscono immobilizzazioni	-	-
ABA750	B.IV) DISPONIBILITA' LIQUIDE	3.379.719.482	3.587.308.941
ABA760	B.IV.1) Cassa	741.126	678.371
ABA770	B.IV.2) Istituto Tesoriere	958.067.217	1.005.979.159

MODELLO DI RILEVAZIONE MINISTERIALE SP			
Consolidato 2025 - SP - importi in €			
Codice Voce Sp	**Descrizione voce**	**2025**	**2024**
ABA780	B.IV.3) Tesoreria Unica	2.373.498.067	2.530.484.997
ABA790	B.IV.4) Conto corrente postale	47.413.072	50.166.414
ABZ999	B) ATTIVO CIRCOLANTE	8.559.808.199	7.944.888.429
ACA000	C.I) RATEI ATTIVI	46	10
ACA010	C.I.1) Ratei attivi	46	10
ACA020	C.I.2) Ratei attivi v/Aziende sanitarie pubbliche della Regione	-	-
ACA030	C.II) RISCONTI ATTIVI	12.548.150	12.217.592
ACA040	C.II.1) Risconti attivi	12.548.150	12.217.592
ACA050	C.II.2) Risconti attivi v/Aziende sanitarie pubbliche della Regione	-	-
ACZ999	C) RATEI E RISCONTI ATTIVI	12.548.196	12.217.601
ADA000	E.I) CANONI DI LEASING ANCORA DA PAGARE	-	-
ADA010	E.II) DEPOSITI CAUZIONALI	380.760	357.874
ADA020	E.III) BENI IN COMODATO	4.811.550	5.149.536
ADA021	E.IV) CANONI DI PROJECT FINANCING ANCORA DA PAGARE	-	-
ADA030	E.V) ALTRI CONTI D'ORDINE	119.768.056	124.095.194
ADZ999	E) CONTI D'ORDINE	124.960.366	129.602.604
PAA000	A.I) FONDO DI DOTAZIONE	-70.854.497	-404.866.957
PAA010	A.II) FINANZIAMENTI PER INVESTIMENTI	3.303.387.279	3.258.199.309
PAA020	A.II.1) Finanziamenti per beni di prima dotazione	35.086.412	35.250.618
PAA030	A.II.2) Finanziamenti da Stato per investimenti	1.307.450.515	1.270.748.631
PAA040	A.II.2.a) Finanziamenti da Stato per investimenti - ex art. 20 legge 67/88	348.524.323	311.999.304
PAA050	A.II.2.b) Finanziamenti da Stato per investimenti - ricerca	22.984.181	8.069.969
PAA060	A.II.2.c) Finanziamenti da Stato per investimenti - altro	935.942.011	950.679.358
PAA070	A.II.3) Finanziamenti da Regione per investimenti	1.519.924.319	1.559.968.492
PAA080	A.II.4) Finanziamenti da altri soggetti pubblici per investimenti	13.998.791	11.498.091

MODELLO DI RILEVAZIONE MINISTERIALE SP			
Consolidato 2025 - SP - importi in €			
Codice Voce Sp	**Descrizione voce**	**2025**	**2024**
PAA090	A.II.5) Finanziamenti per investimenti da rettifica contributi in conto esercizio	426.927.242	380.733.479
PAA100	A.III) RISERVE DA DONAZIONI E LASCITI VINCOLATI AD INVESTIMENTI	62.135.838	64.521.293
PAA110	A.IV) ALTRE RISERVE	66.123.708	66.117.788
PAA120	A.IV.1) Riserve da rivalutazioni	-	-
PAA130	A.IV.2) Riserve da plusvalenze da reinvestire	153.551	154.052
PAA140	A.IV.3) Contributi da reinvestire	7.076	7.076
PAA150	A.IV.4) Riserve da utili di esercizio destinati ad investimenti	51.742.494	51.742.494
PAA160	A.IV.5) Riserve diverse	14.220.587	14.214.166
PAA170	A.V) CONTRIBUTI PER RIPIANO PERDITE	-	518.837.616
PAA180	A.V.1) Contributi per copertura debiti al 31/12/2005	-	-
PAA190	A.V.2) Contributi per ricostituzione risorse da investimenti esercizi precedenti	-	-
PAA200	A.V.3) Altro	-	518.837.616
PAA210	A.VI) UTILI (PERDITE) PORTATI A NUOVO	153.829.694	-10.822.533
PAA220	A.VII) UTILE (PERDITA) D'ESERCIZIO	7.354.145	121.536.066
PAZ999	A) PATRIMONIO NETTO	3.663.685.161	3.613.522.582
PBA000	B.I) FONDI PER IMPOSTE, ANCHE DIFFERITE	985.172	986.248
PBA010	B.II) FONDI PER RISCHI	1.991.848.255	2.033.157.976
PBA020	B.II.1) Fondo rischi per cause civili ed oneri processuali	372.087.952	353.307.034
PBA030	B.II.2) Fondo rischi per contenzioso personale dipendente	77.342.106	69.136.452
PBA040	B.II.3) Fondo rischi connessi all'acquisto di prestazioni sanitarie da privato	878.217.658	917.283.152
PBA050	B.II.4) Fondo rischi per copertura diretta dei rischi (autoassicurazione)	176.911.649	193.053.217
PBA051	B.II.5) Fondo rischi per franchigia assicurativa	108.750.415	120.434.319
PBA052	B.II.6) Fondo rischi per interessi di mora	19.644.418	19.105.132
PBA060	B.II.7) Altri fondi rischi	358.894.057	360.838.671
PBA070	B.III) FONDI DA DISTRIBUIRE	-	3.677.421

MODELLO DI RILEVAZIONE MINISTERIALE SP			
Consolidato 2025 - SP - importi in €			
Codice Voce Sp	**Descrizione voce**	**2025**	**2024**
PBA080	B.III.1) FSR indistinto da distribuire	-	0
PBA090	B.III.2) FSR vincolato da distribuire	-	3.677.421
PBA100	B.III.3) Fondo per ripiano disavanzi pregressi	-	-
PBA110	B.III.4) Fondo finanziamento sanitario aggiuntivo corrente LEA	-	-
PBA120	B.III.5) Fondo finanziamento sanitario aggiuntivo corrente extra LEA	-	-
PBA130	B.III.6) Fondo finanziamento per ricerca	-	-
PBA140	B.III.7) Fondo finanziamento per investimenti	-	-
PBA141	B.III.8) Fondo finanziamento sanitario aggiuntivo corrente (extra fondo) - Risorse aggiuntive da bilancio regionale a titolo di copertura extra LEA	-	-
PBA150	B.IV) QUOTE INUTILIZZATE CONTRIBUTI	319.800.811	359.581.499
PBA151	B.IV.1) Quote inutilizzate contributi da Regione o Prov. Aut. per quota F.S. indistinto finalizzato	74.508.130	138.575.926
PBA160	B.IV.2) Quote inutilizzate contributi da Regione o Prov. Aut. per quota F.S. vincolato	73.447.765	41.123.699
PBA170	B.IV.3) Quote inutilizzate contributi vincolati da soggetti pubblici (extra fondo)	132.860.338	129.849.980
PBA180	B.IV.4) Quote inutilizzate contributi per ricerca	29.210.496	36.803.092
PBA190	B.IV.5) Quote inutilizzate contributi vincolati da privati	9.774.082	13.228.802
PBA200	B.V) ALTRI FONDI PER ONERI E SPESE	594.046.431	489.496.706
PBA210	B.V.1) Fondi integrativi pensione	64.462	44.641
PBA220	B.V.2) Fondi rinnovi contrattuali	346.637.646	252.807.505
PBA230	B.V.2.a) Fondo rinnovi contrattuali personale dipendente	194.050.676	143.306.683
PBA240	B.V.2.b) Fondo rinnovi convenzioni MMG/PLS/MCA	131.009.531	95.710.041
PBA250	B.V.2.c) Fondo rinnovi convenzioni medici Sumai	21.577.440	13.790.781
PBA260	B.V.3) Altri fondi per oneri e spese	192.586.675	197.161.859
PBA270	B.V.4) Altri Fondi incentivi funzioni tecniche Art. 113 D.Lgs 50/2016	54.757.648	39.482.700
PBZ999	B) FONDI PER RISCHI E ONERI	2.906.680.669	2.886.899.849
PCA000	C.I) FONDO PER PREMI OPEROSITA' MEDICI SUMAI	46.401.368	47.854.419

MODELLO DI RILEVAZIONE MINISTERIALE SP			
Consolidato 2025 - SP - importi in €			
Codice Voce Sp	**Descrizione voce**	**2025**	**2024**
PCA010	C.II) FONDO PER TRATTAMENTO DI FINE RAPPORTO DIPENDENTI	-	-
PCA020	C.III) FONDO PER TRATTAMENTI DI QUIESCENZA E SIMILI	-	-
PCZ999	C) TRATTAMENTO FINE RAPPORTO	46.401.368	47.854.419
PDA000	D.I) DEBITI PER MUTUI PASSIVI	-	-
PDA010	D.II) DEBITI V/STATO	747.257.587	620.753
PDA020	D.II.1) Debiti v/Stato per mobilità passiva extraregionale	-	-
PDA030	D.II.2) Debiti v/Stato per mobilità passiva internazionale	-	-
PDA040	D.II.3) Acconto quota FSR v/Stato	-	0
PDA050	D.II.4) Debiti v/Stato per restituzione finanziamenti - per ricerca	-	-
PDA060	D.II.5) Altri debiti v/Stato	747.257.587	620.753
PDA070	D.III) DEBITI V/REGIONE O PROVINCIA AUTONOMA	-	0
PDA080	D.III.1) Debiti v/Regione o Provincia Autonoma per finanziamenti - GSA	-	-
PDA081	D.III.2) Debiti v/Regione o Provincia Autonoma per finanziamenti	-	0
PDA090	D.III.3) Debiti v/Regione o Provincia Autonoma per mobilità passiva intraregionale	-	-
PDA100	D.III.4) Debiti v/Regione o Provincia Autonoma per mobilità passiva extraregionale	-	-
PDA101	D.III.5) Debiti v/Regione o Provincia Autonoma per mobilità passiva internazionale	-	-
PDA110	D.III.6) Acconto quota FSR da Regione o Provincia Autonoma	-	-
PDA111	D.III.7) Acconto da Regione o Provincia Autonoma per anticipazione ripiano disavanzo programmato dai Piani aziendali di cui all'art. 1, comma 528, L. 208/2015	-	-
PDA112	D.III.8) Debiti v/Regione o Provincia Autonoma per contributi L. 210/92	-	-
PDA120	D.III.9) Altri debiti v/Regione o Provincia Autonoma - GSA	-	-
PDA121	D.III.10) Altri debiti v/Regione o Provincia Autonoma	-	-
PDA130	D.IV) DEBITI V/COMUNI	2.999.424	7.545.893
PDA140	D.V) DEBITI V/AZIENDE SANITARIE PUBBLICHE	2.865.433	2.455.755
PDA150	D.V.1) Debiti v/Aziende sanitarie pubbliche della Regione	-	-

MODELLO DI RILEVAZIONE MINISTERIALE SP			
Consolidato 2025 - SP - importi in €			
Codice Voce Sp	**Descrizione voce**	**2025**	**2024**
PDA160	D.V.1.a) Debiti v/Aziende sanitarie pubbliche della Regione - per quota FSR	-	-
PDA170	D.V.1.b) Debiti v/Aziende sanitarie pubbliche della Regione - per finanziamento sanitario aggiuntivo corrente LEA	-	-
PDA180	D.V.1.c) Debiti v/Aziende sanitarie pubbliche della Regione - per finanziamento sanitario aggiuntivo corrente extra LEA	-	-
PDA190	D.V.1.d) Debiti v/Aziende sanitarie pubbliche della Regione - per mobilità in compensazione	-	-
PDA200	D.V.1.e) Debiti v/Aziende sanitarie pubbliche della Regione - per mobilità non in compensazione	-	-
PDA210	D.V.1.f) Debiti v/Aziende sanitarie pubbliche della Regione - per altre prestazioni	-	-
PDA211	D.V.1.g) Debiti v/Aziende sanitarie pubbliche della Regione - altre prestazioni per STP	-	-
PDA212	D.V.1.h) Debiti v/Aziende sanitarie pubbliche della Regione - per Contributi da Aziende sanitarie pubbliche della Regione o Prov. Aut. (extra fondo)	-	-
PDA213	D.V.1.i) Debiti v/Aziende sanitarie pubbliche della Regione - per contributi L. 210/92	-	-
PDA220	D.V.2) Debiti v/Aziende sanitarie pubbliche Extraregione	2.865.433	2.455.755
PDA230	D.V.3) Debiti v/Aziende sanitarie pubbliche della Regione per versamenti c/patrimonio netto	-	-
PDA231	D.V.3.a) Debiti v/Aziende sanitarie pubbliche della Regione per versamenti c/patrimonio netto - finanziamenti per investimenti	-	-
PDA232	D.V.3.b) Debiti v/Aziende sanitarie pubbliche della Regione per versamenti c/patrimonio netto - incremento fondo dotazione	-	-
PDA233	D.V.3.c) Debiti v/Aziende sanitarie pubbliche della Regione per versamenti c/patrimonio netto - ripiano perdite	-	-
PDA234	D.V.3.d) Debiti v/Aziende sanitarie pubbliche della Regione per anticipazione ripiano disavanzo programmato dai Piani aziendali di cui all'art. 1, comma 528, L. 208/2015	-	-
PDA235	D.V.3.e) Debiti v/Aziende sanitarie pubbliche della Regione per versamenti c/patrimonio netto - altro	-	-
PDA240	D.VI) DEBITI V/ SOCIETA' PARTECIPATE E/O ENTI DIPENDENTI DELLA REGIONE	159.839.449	147.122.507
PDA250	D.VI.1) Debiti v/enti regionali	54.774.159	82.333.627
PDA260	D.VI.2) Debiti v/sperimentazioni gestionali	-	-
PDA270	D.VI.3) Debiti v/altre partecipate	105.065.290	64.788.879

MODELLO DI RILEVAZIONE MINISTERIALE SP			
Consolidato 2025 - SP - importi in €			
Codice Voce Sp	**Descrizione voce**	**2025**	**2024**
PDA280	D.VII) DEBITI V/FORNITORI	2.702.658.642	2.810.964.867
PDA290	D.VII.1) Debiti verso erogatori (privati accreditati e convenzionati) di prestazioni sanitarie	1.086.716.603	1.085.846.913
PDA291	D.VII.1.a) Debiti verso erogatori (privati accreditati e convenzionati) di prestazioni sanitarie	1.170.286.529	1.180.519.796
PDA292	D.VII.1.b) Note di credito da ricevere (privati accreditati e convenzionati)	-83.569.926	-94.672.884
PDA300	D.VII.2) Debiti verso altri fornitori	1.615.942.039	1.725.117.954
PDA301	D.VII.2.a) Debiti verso altri fornitori	1.653.352.037	1.757.785.284
PDA302	D.VII.2.b) Note di credito da ricevere (altri fornitori)	-37.409.998	-32.667.329
PDA310	D.VIII) DEBITI V/ISTITUTO TESORIERE	46.384	49.169
PDA320	D.IX) DEBITI TRIBUTARI	188.991.569	158.871.769
PDA330	D.X) DEBITI V/ISTITUTI PREVIDENZIALI, ASSISTENZIALI E SICUREZZA SOCIALE	231.277.735	205.599.218
PDA340	D.XI) DEBITI V/ALTRI	672.115.135	648.606.374
PDA350	D.XI.1) Debiti v/altri finanziatori	88.815	88.815
PDA360	D.XI.2) Debiti v/dipendenti	489.234.707	479.448.305
PDA370	D.XI.3) Debiti v/gestioni liquidatorie	20.862	20.862
PDA380	D.XI.4) Altri debiti diversi	182.770.752	169.048.392
PDZ999	D) DEBITI	4.708.051.358	3.981.836.305
PEA000	E.I) RATEI PASSIVI	78.178	231.461
PEA010	E.I.1) Ratei passivi	78.178	231.461
PEA020	E.I.2) Ratei passivi v/Aziende sanitarie pubbliche della Regione	-	-
PEA030	E.II) RISCONTI PASSIVI	4.032.411	5.140.669
PEA040	E.II.1) Risconti passivi	4.032.411	5.140.669
PEA050	E.II.2) Risconti passivi v/Aziende sanitarie pubbliche della Regione	-	-
PEA060	E.II.3) Risconti passivi - in attuazione dell'art.79, comma 1 sexies lettera c), del D.L. 112/2008, convertito con legge 133/2008 e della legge 23 dicembre 2009 n. 191	-	-
PEZ999	E) RATEI E RISCONTI PASSIVI	4.110.589	5.372.130

MODELLO DI RILEVAZIONE MINISTERIALE SP			
Consolidato 2025 - SP - importi in €			
Codice Voce Sp	**Descrizione voce**	**2025**	**2024**
PFA000	G.I) CANONI DI LEASING ANCORA DA PAGARE	-	-
PFA010	G.II) DEPOSITI CAUZIONALI	380.760	357.874
PFA020	G.III) BENI IN COMODATO	4.811.550	5.149.536
PFA021	G.IV) CANONI DI PROJECT FINANCING ANCORA DA PAGARE	-	-
PFA030	G.V) ALTRI CONTI D'ORDINE	119.768.056	124.095.194
PFZ999	G) CONTI D'ORDINE	124.960.366	129.602.604

MODELLO DI RILEVAZIONE MINISTERIALE CE			
Consolidato 2025 - CE - importi in €			
Codice Voce Ce	**Descrizione**	**2025**	**2024**
AA0010	A.1) Contributi in c/esercizio	13.134.696.239	12.849.421.301
AA0020	A.1.A) Contributi da Regione o Prov. Aut. per quota F.S. regionale	12.755.138.031	12.572.864.246
AA0030	A.1.A.1) da Regione o Prov. Aut. per quota F.S. regionale indistinto	12.417.811.600	12.272.410.777
AA0031	A.1.A.1.1) Finanziamento indistinto	11.559.587.834	11.452.208.994
AA0032	A.1.A.1.2) Finanziamento indistinto finalizzato da Regione	227.392.233	214.535.955
AA0033	A.1.A.1.3) Funzioni	630.831.533	605.665.828
AA0034	A.1.A.1.3.A) Funzioni - Pronto Soccorso	340.770.328	327.701.998
AA0035	A.1.A.1.3.B) Funzioni - Altro	290.061.205	277.963.830
AA0036	A.1.A.1.4) Quota finalizzata per il Piano aziendale di cui all'art. 1, comma 528, L. 208/2015	-	-
AA0040	A.1.A.2) da Regione o Prov. Aut. per quota F.S. regionale vincolato	337.326.431	300.453.469
AA0050	A.1.B) Contributi c/esercizio (extra fondo)	352.633.269	237.087.662
AA0060	A.1.B.1) da Regione o Prov. Aut. (extra fondo)	5.585.315	660.775
AA0070	A.1.B.1.1) Contributi da Regione o Prov. Aut. (extra fondo) vincolati	4.244.305	445.564
AA0080	A.1.B.1.2) Contributi da Regione o Prov. Aut. (extra fondo) - Risorse aggiuntive da bilancio regionale a titolo di copertura LEA	-	-
AA0090	A.1.B.1.3) Contributi da Regione o Prov. Aut. (extra fondo) - Risorse aggiuntive da bilancio regionale a titolo di copertura extra LEA	-	-
AA0100	A.1.B.1.4) Contributi da Regione o Prov. Aut. (extra fondo) - Altro	1.341.010	215.210
AA0110	A.1.B.2) Contributi da Aziende sanitarie pubbliche della Regione o Prov. Aut. (extra fondo)	130.330	318.234
AA0120	A.1.B.2.1) Contributi da Aziende sanitarie pubbliche della Regione o Prov. Aut. (extra fondo) vincolati	130.330	262.182

AA0130	A.1.B.2.2) Contributi da Aziende sanitarie pubbliche della Regione o Prov. Aut. (extra fondo) altro	-	56.052
AA0140	A.1.B.3) Contributi da Ministero della Salute e da altri soggetti pubblici (extra fondo)	346.917.624	236.108.653
AA0141	A.1.B.3.1) Contributi da Ministero della Salute (extra fondo)	209.838.733	167.299.361
AA0150	A.1.B.3.2) Contributi da altri soggetti pubblici (extra fondo) vincolati	117.725.375	48.130.433
AA0160	A.1.B.3.3) Contributi da altri soggetti pubblici (extra fondo) L. 210/92	19.201.357	17.121.711
AA0170	A.1.B.3.4) Contributi da altri soggetti pubblici (extra fondo) altro	152.159	3.557.148
AA0171	A.1.B.3.5) Contributi da altri soggetti pubblici (extra fondo) - in attuazione dell'art. 79, comma 1 sexies lettera c), del D.L. 112/2008, convertito con legge 133/2008 e della legge 23 dicembre 2009 n. 191	-	-
AA0180	A.1.C) Contributi c/esercizio per ricerca	25.313.382	36.325.614
AA0190	A.1.C.1) Contributi da Ministero della Salute per ricerca corrente	13.286.370	15.888.959
AA0200	A.1.C.2) Contributi da Ministero della Salute per ricerca finalizzata	3.579.422	9.170.429
AA0210	A.1.C.3) Contributi da Regione ed altri soggetti pubblici per ricerca	5.796.851	7.942.367
AA0220	A.1.C.4) Contributi da privati per ricerca	2.650.740	3.323.859
AA0230	A.1.D) Contributi c/esercizio da privati	1.611.557	3.143.779
AA0240	A.2) Rettifica contributi c/esercizio per destinazione ad investimenti	- 115.299.345	- 96.893.093
AA0250	A.2.A) Rettifica contributi in c/esercizio per destinazione ad investimenti - da Regione o Prov. Aut. per quota F.S. regionale	- 113.310.013	- 96.483.959
AA0260	A.2.B) Rettifica contributi in c/esercizio per destinazione ad investimenti - altri contributi	- 1.989.332	- 409.133

AA0270	A.3) Utilizzo fondi per quote inutilizzate contributi finalizzati e vincolati di esercizi precedenti	182.875.946	206.262.581
AA0271	A.3.A) Utilizzo fondi per quote inutilizzate contributi di esercizi precedenti da Regione o Prov. Aut. per quota F.S. regionale indistinto finalizzato	117.976.874	122.548.146
AA0280	A.3.B) Utilizzo fondi per quote inutilizzate contributi di esercizi precedenti da Regione o Prov. Aut. per quota F.S. regionale vincolato	9.009.144	12.741.981
AA0290	A.3.C) Utilizzo fondi per quote inutilizzate contributi di esercizi precedenti da soggetti pubblici (extra fondo) vincolati	25.521.851	50.796.397
AA0300	A.3.D) Utilizzo fondi per quote inutilizzate contributi di esercizi precedenti per ricerca	21.797.983	14.684.600
AA0310	A.3.E) Utilizzo fondi per quote inutilizzate contributi vincolati di esercizi precedenti da privati	8.570.094	5.491.457
AA0320	A.4) Ricavi per prestazioni sanitarie e sociosanitarie a rilevanza sanitaria	3.563.175.416	3.288.375.926
AA0330	A.4.A) Ricavi per prestazioni sanitarie e sociosanitarie a rilevanza sanitaria erogate a soggetti pubblici	3.179.062.195	2.916.353.818
AA0340	A.4.A.1) Ricavi per prestaz. sanitarie e sociosanitarie a rilevanza sanitaria erogate ad Aziende sanitarie pubbliche della Regione	2.966.714.153	2.718.068.941
AA0350	A.4.A.1.1) Prestazioni di ricovero	1.489.534.349	1.433.559.083
AA0360	A.4.A.1.2) Prestazioni di specialistica ambulatoriale	472.397.372	379.520.157
AA0361	A.4.A.1.3) Prestazioni di pronto soccorso non seguite da ricovero	61.378.803	53.102.987
AA0370	A.4.A.1.4) Prestazioni di psichiatria residenziale e semiresidenziale	62.357.004	59.555.592
AA0380	A.4.A.1.5) Prestazioni di File F	704.041.449	617.222.815
AA0390	A.4.A.1.6) Prestazioni servizi MMG, PLS, Contin. assistenziale	58.801	45.452
AA0400	A.4.A.1.7) Prestazioni servizi farmaceutica convenzionata	-	-
AA0410	A.4.A.1.8) Prestazioni termali	643.939	776.406

AA0420	A.4.A.1.9) Prestazioni trasporto ambulanze ed elisoccorso	1.061.661	885.244
AA0421	A.4.A.1.10) Prestazioni assistenza integrativa	-	-
AA0422	A.4.A.1.11) Prestazioni assistenza protesica	-	-
AA0423	A.4.A.1.12) Prestazioni assistenza riabilitativa extraospedaliera	-	-
AA0424	A.4.A.1.13) Ricavi per cessione di emocomponenti e cellule staminali	-	-
AA0425	A.4.A.1.14) Prestazioni assistenza domiciliare integrata (ADI)	-	-
AA0430	A.4.A.1.15) Altre prestazioni sanitarie e socio-sanitarie a rilevanza sanitaria	175.240.774	173.401.204
AA0440	A.4.A.2) Ricavi per prestaz. sanitarie e sociosanitarie a rilevanza sanitaria erogate ad altri soggetti pubblici	559.993	354.994
AA0450	A.4.A.3) Ricavi per prestaz. sanitarie e sociosanitarie a rilevanza sanitaria erogate a soggetti pubblici Extraregione	211.788.049	197.929.883
AA0460	A.4.A.3.1) Prestazioni di ricovero	78.765.881	80.884.187
AA0470	A.4.A.3.2) Prestazioni ambulatoriali	39.046.994	35.693.813
AA0471	A.4.A.3.3) Prestazioni pronto soccorso non seguite da ricovero	-	-
AA0480	A.4.A.3.4) Prestazioni di psichiatria non soggetta a compensazione (resid. e semiresid.)	-	-
AA0490	A.4.A.3.5) Prestazioni di File F	56.806.499	45.715.127
AA0500	A.4.A.3.6) Prestazioni servizi MMG, PLS, Contin. assistenziale Extraregione	7.496.615	6.992.230
AA0510	A.4.A.3.7) Prestazioni servizi farmaceutica convenzionata Extraregione	16.862.301	16.484.743
AA0520	A.4.A.3.8) Prestazioni termali Extraregione	1.914.279	2.543.307
AA0530	A.4.A.3.9) Prestazioni trasporto ambulanze ed elisoccorso Extraregione	3.608.904	3.188.691
AA0541	A.4.A.3.10) Prestazioni assistenza integrativa da pubblico (extraregione)	-	-

AA0542	A.4.A.3.11) Prestazioni assistenza protesica da pubblico (extraregione)	221.224	104.638
AA0550	A.4.A.3.12) Ricavi per cessione di emocomponenti e cellule staminali Extraregione	933.830	2.569.202
AA0560	A.4.A.3.13) Ricavi GSA per differenziale saldo mobilità interregionale	4.756.609	3.088.314
AA0561	A.4.A.3.14) Altre prestazioni sanitarie e sociosanitarie a rilevanza sanitaria erogate a soggetti pubblici Extraregione	-	-
AA0570	A.4.A.3.15) Altre prestazioni sanitarie e sociosanitarie a rilevanza sanitaria non soggette a compensazione Extraregione	628.803	665.632
AA0580	A.4.A.3.15.A) Prestazioni di assistenza riabilitativa non soggette a compensazione Extraregione	-	-
AA0590	A.4.A.3.15.B) Altre prestazioni sanitarie e socio-sanitarie a rilevanza sanitaria non soggette a compensazione Extraregione	628.803	665.632
AA0600	A.4.A.3.16) Altre prestazioni sanitarie a rilevanza sanitaria - Mobilità attiva Internazionale	746.110	-
AA0601	A.4.A.3.17) Altre prestazioni sanitarie a rilevanza sanitaria - Mobilità attiva Internazionale rilevata dalle AO, AOU, IRCCS.	-	-
AA0602	A.4.A.3.18) Altre prestazioni sanitarie e sociosanitarie a rilevanza sanitaria ad Aziende sanitarie e casse mutua estera - (fatturate direttamente)	-	-
AA0610	A.4.B) Ricavi per prestazioni sanitarie e sociosanitarie a rilevanza sanitaria erogate da privati v/residenti Extraregione in compensazione (mobilità attiva)	219.861.997	206.214.230
AA0620	A.4.B.1) Prestazioni di ricovero da priv. Extraregione in compensazione (mobilità attiva)	170.984.617	179.468.376
AA0630	A.4.B.2) Prestazioni ambulatoriali da priv. Extraregione in compensazione (mobilità attiva)	33.133.769	8.778.530
AA0631	A.4.B.3) Prestazioni di pronto soccorso non seguite da ricovero da priv. Extraregione in compensazione (mobilità attiva)	-	-

AA0640	A.4.B.4) Prestazioni di File F da priv. Extraregione in compensazione (mobilità attiva)	15.743.611	17.967.324
AA0650	A.4.B.5) Altre prestazioni sanitarie e sociosanitarie a rilevanza sanitaria erogate da privati v/residenti Extraregione in compensazione (mobilità attiva)	-	-
AA0660	A.4.C) Ricavi per prestazioni sanitarie e sociosanitarie a rilevanza sanitaria erogate a privati	41.707.832	45.581.642
AA0670	A.4.D) Ricavi per prestazioni sanitarie erogate in regime di intramoenia	122.543.393	120.226.235
AA0680	A.4.D.1) Ricavi per prestazioni sanitarie intramoenia - Area ospedaliera	13.592.299	13.313.988
AA0690	A.4.D.2) Ricavi per prestazioni sanitarie intramoenia - Area specialistica	74.281.782	71.853.894
AA0700	A.4.D.3) Ricavi per prestazioni sanitarie intramoenia - Area sanità pubblica	26.376	104.334
AA0710	A.4.D.4) Ricavi per prestazioni sanitarie intramoenia - Consulenze (ex art. 55 c.1 lett. c), d) ed ex art. 57-58)	18.865.968	17.624.554
AA0720	A.4.D.5) Ricavi per prestazioni sanitarie intramoenia - Consulenze (ex art. 55 c.1 lett. c), d) ed ex art. 57-58) (Aziende sanitarie pubbliche della Regione)	5.641.048	6.007.112
AA0730	A.4.D.6) Ricavi per prestazioni sanitarie intramoenia - Altro	10.020.116	10.548.039
AA0740	A.4.D.7) Ricavi per prestazioni sanitarie intramoenia - Altro (Aziende sanitarie pubbliche della Regione)	115.804	774.314
AA0750	A.5) Concorsi, recuperi e rimborsi	668.286.662	562.147.095
AA0760	A.5.A) Rimborsi assicurativi	3.205.825	1.378.695
AA0770	A.5.B) Concorsi, recuperi e rimborsi da Regione	2.065.867	2.112.720
AA0780	A.5.B.1) Rimborso degli oneri stipendiali del personale dell'azienda in posizione di comando presso la Regione	1.835.468	2.080.066
AA0790	A.5.B.2) Altri concorsi, recuperi e rimborsi da parte della Regione	230.400	32.654

AA0800	A.5.C) Concorsi, recuperi e rimborsi da Aziende sanitarie pubbliche della Regione	385.736.731	340.596.904
AA0810	A.5.C.1) Rimborso degli oneri stipendiali del personale dipendente dell'azienda in posizione di comando presso Aziende sanitarie pubbliche della Regione	80.370	99.616
AA0820	A.5.C.2) Rimborsi per acquisto beni da parte di Aziende sanitarie pubbliche della Regione	377.654.875	331.327.088
AA0830	A.5.C.3) Altri concorsi, recuperi e rimborsi da parte di Aziende sanitarie pubbliche della Regione	8.001.486	9.163.780
AA0831	A.5.C.4) Altri concorsi, recuperi e rimborsi da parte della Regione - GSA	-	6.420
AA0840	A.5.D) Concorsi, recuperi e rimborsi da altri soggetti pubblici	13.265.226	14.056.277
AA0850	A.5.D.1) Rimborso degli oneri stipendiali del personale dipendente dell'azienda in posizione di comando presso altri soggetti pubblici	6.547.642	5.417.531
AA0860	A.5.D.2) Rimborsi per acquisto beni da parte di altri soggetti pubblici	73.932	671
AA0870	A.5.D.3) Altri concorsi, recuperi e rimborsi da parte di altri soggetti pubblici	6.643.652	8.638.074
AA0880	A.5.E) Concorsi, recuperi e rimborsi da privati	264.013.013	204.002.500
AA0890	A.5.E.1) Rimborso da aziende farmaceutiche per Pay back	250.029.687	188.711.856
AA0900	A.5.E.1.1) Pay-back per il superamento del tetto della spesa farmaceutica territoriale	-	-
AA0910	A.5.E.1.2) Pay-back per superamento del tetto della spesa farmaceutica ospedaliera	200.317.249	146.951.978
AA0920	A.5.E.1.3) Ulteriore Pay-back	49.712.438	41.759.878
AA0921	A.5.E.2) Rimborso per Pay back sui dispositivi medici	-	-
AA0930	A.5.E.3) Altri concorsi, recuperi e rimborsi da privati	13.983.326	15.290.644
AA0940	A.6) Compartecipazione alla spesa per prestazioni sanitarie (Ticket)	88.928.355	82.850.458

AA0950	A.6.A) Compartecipazione alla spesa per prestazioni sanitarie - Ticket sulle prestazioni di specialistica ambulatoriale e APA-PAC	88.822.493	82.711.583
AA0960	A.6.B) Compartecipazione alla spesa per prestazioni sanitarie - Ticket sul pronto soccorso	105.862	87.699
AA0970	A.6.C) Compartecipazione alla spesa per prestazioni sanitarie (Ticket) - Altro	-	51.175
AA0980	A.7) Quota contributi c/capitale imputata all'esercizio	271.955.644	247.197.573
AA0990	A.7.A) Quota imputata all'esercizio dei finanziamenti per investimenti dallo Stato	65.270.835	44.576.812
AA1000	A.7.B) Quota imputata all'esercizio dei finanziamenti per investimenti da Regione	130.265.464	127.414.774
AA1010	A.7.C) Quota imputata all'esercizio dei finanziamenti per beni di prima dotazione	160.233	19.846
AA1020	A.7.D) Quota imputata all'esercizio dei contributi in c/ esercizio FSR destinati ad investimenti	66.618.060	64.245.229
AA1030	A.7.E) Quota imputata all'esercizio degli altri contributi in c/ esercizio destinati ad investimenti	862.497	822.342
AA1040	A.7.F) Quota imputata all'esercizio di altre poste del patrimonio netto	8.778.556	10.118.571
AA1050	A.8) Incrementi delle immobilizzazioni per lavori interni	-	-
AA1060	A.9) Altri ricavi e proventi	27.412.487	12.939.118
AA1070	A.9.A) Ricavi per prestazioni non sanitarie	10.611.829	2.176.522
AA1080	A.9.B) Fitti attivi ed altri proventi da attività immobiliari	4.316.554	4.119.838
AA1090	A.9.C) Altri proventi diversi	12.484.104	6.642.757
AZ9999	Totale valore della produzione (A)	17.822.031.404	17.152.300.960
BA0010	B.1) Acquisti di beni	2.974.435.141	2.725.926.276
BA0020	B.1.A) Acquisti di beni sanitari	2.957.499.404	2.709.116.475
BA0030	B.1.A.1) Prodotti farmaceutici ed emoderivati	1.827.159.225	1.680.072.032

BA0040	B.1.A.1.1) Medicinali con AIC, ad eccezione di vaccini, emoderivati di produzione regionale, ossigeno e altri gas medicali	1.779.323.011	1.640.540.515
BA0050	B.1.A.1.2) Medicinali senza AIC	14.119.341	6.433.295
BA0051	B.1.A.1.3) Ossigeno e altri gas medicali	33.716.874	33.098.222
BA0060	B.1.A.1.4) Emoderivati di produzione regionale	-	-
BA0061	B.1.A.1.4.1) Emoderivati di produzione regionale da pubblico (Aziende sanitarie pubbliche della Regione) - Mobilità intraregionale	-	-
BA0062	B.1.A.1.4.2) Emoderivati di produzione regionale da pubblico (Aziende sanitarie pubbliche della Regione) - Mobilità extraregionale	-	-
BA0063	B.1.A.1.4.3) Emoderivati di produzione regionale da altri soggetti	-	-
BA0070	B.1.A.2) Sangue ed emocomponenti	28.505.154	30.027.636
BA0080	B.1.A.2.1) da pubblico (Aziende sanitarie pubbliche della Regione) - Mobilità intraregionale	10.116.118	11.568.468
BA0090	B.1.A.2.2) da pubblico (Aziende sanitarie pubbliche extra Regione) - Mobilità extraregionale	7.518.918	8.113.712
BA0100	B.1.A.2.3) da altri soggetti	10.870.118	10.345.456
BA0210	B.1.A.3) Dispositivi medici	640.093.630	599.489.174
BA0220	B.1.A.3.1) Dispositivi medici	461.666.829	423.010.156
BA0230	B.1.A.3.2) Dispositivi medici impiantabili attivi	44.721.628	29.830.687
BA0240	B.1.A.3.3) Dispositivi medico diagnostici in vitro (IVD)	133.705.174	146.648.330
BA0250	B.1.A.4) Prodotti dietetici	7.620.642	7.356.100
BA0260	B.1.A.5) Materiali per la profilassi (vaccini)	71.250.037	68.385.671
BA0270	B.1.A.6) Prodotti chimici	267.039	174.643
BA0280	B.1.A.7) Materiali e prodotti per uso veterinario	538.794	567.017
BA0290	B.1.A.8) Altri beni e prodotti sanitari	9.257.016	7.114.919
BA0300	B.1.A.9) Beni e prodotti sanitari da Aziende sanitarie pubbliche della Regione	372.807.868	315.929.284

BA0301	B.1.A.9.1) Prodotti farmaceutici ed emoderivati	352.972.513	305.744.358
BA0303	B.1.A.9.3) Dispositivi medici	11.624.538	-
BA0304	B.1.A.9.4) Prodotti dietetici	2.141.304	549.510
BA0305	B.1.A.9.5) Materiali per la profilassi (vaccini)	-	-
BA0306	B.1.A.9.6) Prodotti chimici	-	-
BA0307	B.1.A.9.7) Materiali e prodotti per uso veterinario	-	-
BA0308	B.1.A.9.8) Altri beni e prodotti sanitari	6.069.513	9.635.417
BA0310	B.1.B) Acquisti di beni non sanitari	16.935.737	16.809.801
BA0320	B.1.B.1) Prodotti alimentari	334.849	398.431
BA0330	B.1.B.2) Materiali di guardaroba, di pulizia e di convivenza in genere	630.093	606.030
BA0340	B.1.B.3) Combustibili, carburanti e lubrificanti	3.410.846	3.578.291
BA0350	B.1.B.4) Supporti informatici e cancelleria	7.545.000	7.510.925
BA0360	B.1.B.5) Materiale per la manutenzione	176.609	93.770
BA0370	B.1.B.6) Altri beni e prodotti non sanitari	4.838.341	4.620.946
BA0380	B.1.B.7) Beni e prodotti non sanitari da Aziende sanitarie pubbliche della Regione	-	1.407
BA0390	B.2) Acquisti di servizi	10.352.900.615	9.894.813.176
BA0400	B.2.A) Acquisti servizi sanitari	9.393.536.246	9.007.930.888
BA0410	B.2.A.1) Acquisti servizi sanitari per medicina di base	618.424.369	629.329.194
BA0420	B.2.A.1.1) - da convenzione	615.680.034	626.740.235
BA0430	B.2.A.1.1.A) Costi per assistenza MMG	453.149.311	456.876.758
BA0440	B.2.A.1.1.B) Costi per assistenza PLS	103.144.068	108.724.131
BA0450	B.2.A.1.1.C) Costi per assistenza Continuità assistenziale	46.275.920	46.285.037
BA0460	B.2.A.1.1.D) Altro (medicina dei servizi, psicologi, medici 118, ecc)	13.110.735	14.854.309
BA0470	B.2.A.1.2) - da pubblico (Aziende sanitarie pubbliche della Regione) - Mobilità intraregionale	-	2.063
BA0480	B.2.A.1.3) - da pubblico (Aziende sanitarie pubbliche Extraregione) - Mobilità extraregionale	2.744.335	2.586.896

BA0490	B.2.A.2) Acquisti servizi sanitari per farmaceutica	889.123.327	845.753.147
BA0500	B.2.A.2.1) - da convenzione	863.138.412	833.164.719
BA0510	B.2.A.2.2) - da pubblico (Aziende sanitarie pubbliche della Regione)- Mobilità intraregionale	-	-
BA0520	B.2.A.2.3) - da pubblico (Extraregione)	25.984.916	12.588.428
BA0530	B.2.A.3) Acquisti servizi sanitari per assistenza specialistica ambulatoriale	1.320.750.078	1.192.410.021
BA0540	B.2.A.3.1) - da pubblico (Aziende sanitarie pubbliche della Regione)	471.544.815	378.584.840
BA0541	B.2.A.3.2) prestazioni di pronto soccorso non seguite da ricovero - da pubblico (Aziende sanitarie pubbliche della Regione)	61.378.803	53.102.987
BA0550	B.2.A.3.3) - da pubblico (altri soggetti pubbl. della Regione)	1.066.679	512.383
BA0551	B.2.A.3.4) prestazioni di pronto soccorso non seguite da ricovero - da pubblico (altri soggetti pubbl. della Regione)	-	-
BA0560	B.2.A.3.5) - da pubblico (Extraregione)	120.691.674	133.232.404
BA0561	B.2.A.3.6) prestazioni di pronto soccorso non seguite da ricovero - da pubblico (Extraregione)	-	-
BA0570	B.2.A.3.7) - da privato - Medici SUMAI	118.474.372	115.775.148
BA0580	B.2.A.3.8) - da privato	514.318.411	481.085.369
BA0590	B.2.A.3.8.A) Servizi sanitari per assistenza specialistica da IRCCS privati e Policlinici privati	127.747.801	117.834.662
BA0591	B.2.A.3.8.B) Servizi sanitari per prestazioni di pronto soccorso non seguite da ricovero - da IRCCS privati e Policlinici privati	8.044.057	8.195.717
BA0600	B.2.A.3.8.C) Servizi sanitari per assistenza specialistica da Ospedali Classificati privati	68.393.916	62.049.206
BA0601	B.2.A.3.8.D) Servizi sanitari per prestazioni di pronto soccorso non seguite da ricovero - da Ospedali Classificati privati	12.812.930	12.498.074
BA0610	B.2.A.3.8.E) Servizi sanitari per assistenza specialistica da Case di Cura private	130.650.104	123.248.663

BA0611	B.2.A.3.8.F) Servizi sanitari per prestazioni di pronto soccorso non seguite da ricovero - da Case di Cura private	13.887.356	14.343.891
BA0620	B.2.A.3.8.G) Servizi sanitari per assistenza specialistica da altri privati	152.782.246	142.915.157
BA0621	B.2.A.3.8.H) Servizi sanitari per prestazioni di pronto soccorso non seguite da ricovero - da altri privati	-	-
BA0630	B.2.A.3.9) - da privato per cittadini non residenti - Extraregione (mobilità attiva in compensazione)	30.799.418	27.664.792
BA0631	B.2.A.3.10) Servizi sanitari per prestazioni di pronto soccorso non seguite da ricovero - da privato per cittadini non residenti - Extraregione (mobilità attiva in compensazione)	2.475.906	2.452.098
BA0640	B.2.A.4) Acquisti servizi sanitari per assistenza riabilitativa	354.963.723	339.370.380
BA0650	B.2.A.4.1) - da pubblico (Aziende sanitarie pubbliche della Regione)	73.168.298	69.698.918
BA0660	B.2.A.4.2) - da pubblico (altri soggetti pubbl. della Regione)	-	-
BA0670	B.2.A.4.3) - da pubblico (Extraregione) non soggetti a compensazione	4.343	-
BA0680	B.2.A.4.4) - da privato (intraregionale)	270.222.882	258.163.502
BA0690	B.2.A.4.5) - da privato (extraregionale)	11.568.200	11.507.960
BA0700	B.2.A.5) Acquisti servizi sanitari per assistenza integrativa	79.272.683	78.891.672
BA0710	B.2.A.5.1) - da pubblico (Aziende sanitarie pubbliche della Regione)	-	2
BA0720	B.2.A.5.2) - da pubblico (altri soggetti pubbl. della Regione)	-	-
BA0730	B.2.A.5.3) - da pubblico (Extraregione)	-	-
BA0740	B.2.A.5.4) - da privato	79.272.683	78.891.670
BA0750	B.2.A.6) Acquisti servizi sanitari per assistenza protesica	185.600.351	155.490.846
BA0760	B.2.A.6.1) - da pubblico (Aziende sanitarie pubbliche della Regione)	161.101	-
BA0770	B.2.A.6.2) - da pubblico (altri soggetti pubbl. della Regione)	-	-

BA0780	B.2.A.6.3) - da pubblico (Extraregione)	-	-
BA0790	B.2.A.6.4) - da privato	185.439.250	155.490.846
BA0800	B.2.A.7) Acquisti servizi sanitari per assistenza ospedaliera	3.436.563.155	3.327.000.361
BA0810	B.2.A.7.1) - da pubblico (Aziende sanitarie pubbliche della Regione)	1.489.534.349	1.433.559.083
BA0820	B.2.A.7.2) - da pubblico (altri soggetti pubbl. della Regione)	-	-
BA0830	B.2.A.7.3) - da pubblico (Extraregione)	408.010.069	388.180.292
BA0840	B.2.A.7.4) - da privato	1.536.394.448	1.494.581.743
BA0850	B.2.A.7.4.A) Servizi sanitari per assistenza ospedaliera da IRCCS privati e Policlinici privati	606.438.894	590.618.122
BA0860	B.2.A.7.4.B) Servizi sanitari per assistenza ospedaliera da Ospedali Classificati privati	277.533.487	272.515.708
BA0870	B.2.A.7.4.C) Servizi sanitari per assistenza ospedaliera da Case di Cura private	652.422.067	631.447.913
BA0880	B.2.A.7.4.D) Servizi sanitari per assistenza ospedaliera da altri privati	-	-
BA0890	B.2.A.7.5) - da privato per cittadini non residenti - Extraregione (mobilità attiva in compensazione)	2.624.290	10.679.243
BA0900	B.2.A.8) Acquisto prestazioni di psichiatria residenziale e semiresidenziale	189.797.721	177.498.311
BA0910	B.2.A.8.1) - da pubblico (Aziende sanitarie pubbliche della Regione)	62.357.016	59.555.616
BA0920	B.2.A.8.2) - da pubblico (altri soggetti pubbl. della Regione)	-	-
BA0930	B.2.A.8.3) - da pubblico (Extraregione) - non soggette a compensazione	25.596	11.320
BA0940	B.2.A.8.4) - da privato (intraregionale)	112.917.817	105.724.420
BA0950	B.2.A.8.5) - da privato (extraregionale)	14.497.292	12.206.955
BA0960	B.2.A.9) Acquisto prestazioni di distribuzione farmaci File F	910.208.658	886.239.741
BA0970	B.2.A.9.1) - da pubblico (Aziende sanitarie pubbliche della Regione) - Mobilità intraregionale	705.504.563	617.222.815
BA0980	B.2.A.9.2) - da pubblico (altri soggetti pubbl. della Regione)	-	-

BA0990	B.2.A.9.3) - da pubblico (Extraregione)	48.012.553	43.137.116
BA1000	B.2.A.9.4) - da privato (intraregionale)	148.314.287	210.978.353
BA1010	B.2.A.9.5) - da privato (extraregionale)	-	-
BA1020	B.2.A.9.6) - da privato per cittadini non residenti - Extraregione (mobilità attiva in compensazione)	8.377.255	14.901.457
BA1030	B.2.A.10) Acquisto prestazioni termali in convenzione	10.963.852	10.574.550
BA1040	B.2.A.10.1) - da pubblico (Aziende sanitarie pubbliche della Regione) - Mobilità intraregionale	643.939	776.406
BA1050	B.2.A.10.2) - da pubblico (altri soggetti pubbl. della Regione)	-	-
BA1060	B.2.A.10.3) - da pubblico (Extraregione)	2.774.051	2.406.146
BA1070	B.2.A.10.4) - da privato	7.545.862	7.345.336
BA1080	B.2.A.10.5) - da privato per cittadini non residenti - Extraregione (mobilità attiva in compensazione)	-	46.662
BA1090	B.2.A.11) Acquisto prestazioni di trasporto sanitario	114.765.374	114.807.239
BA1100	B.2.A.11.1) - da pubblico (Aziende sanitarie pubbliche della Regione) - Mobilità intraregionale	509.905	433.119
BA1110	B.2.A.11.2) - da pubblico (altri soggetti pubbl. della Regione)	28.663	39.330
BA1120	B.2.A.11.3) - da pubblico (Extraregione)	6.014.745	6.488.188
BA1130	B.2.A.11.4) - da privato	108.212.062	107.846.601
BA1140	B.2.A.12) Acquisto prestazioni Socio-Sanitarie a rilevanza sanitaria	637.960.542	603.103.689
BA1150	B.2.A.12.1) - da pubblico (Aziende sanitarie pubbliche della Regione) - Mobilità intraregionale	84.248.203	82.782.370
BA1151	B.2.A.12.1.A) Assistenza domiciliare integrata (ADI)	-	-
BA1152	B.2.A.12.1.B) Altre prestazioni socio-sanitarie a rilevanza sanitaria	84.248.203	82.782.370
BA1160	B.2.A.12.2) - da pubblico (altri soggetti pubblici della Regione)	851.804	719.604

BA1161	B.2.A.12.3) - da pubblico (Extraregione) - Acquisto di Altre prestazioni sociosanitarie a rilevanza sanitaria erogate a soggetti pubblici Extraregione	-	-
BA1170	B.2.A.12.4) - da pubblico (Extraregione) non soggette a compensazione	295.955	305.916
BA1180	B.2.A.12.5) - da privato (intraregionale)	533.065.066	503.085.559
BA1190	B.2.A.12.6) - da privato (extraregionale)	19.499.513	16.210.240
BA1200	B.2.A.13) Compartecipazione al personale per att. libero-prof. (intramoenia)	95.575.162	93.407.346
BA1210	B.2.A.13.1) Compartecipazione al personale per att. libero professionale intramoenia - Area ospedaliera	11.476.845	17.233.355
BA1220	B.2.A.13.2) Compartecipazione al personale per att. libero professionale intramoenia- Area specialistica	60.024.457	49.845.964
BA1230	B.2.A.13.3) Compartecipazione al personale per att. libero professionale intramoenia - Area sanità pubblica	24.994	20.929
BA1240	B.2.A.13.4) Compartecipazione al personale per att. libero professionale intramoenia - Consulenze (ex art. 55 c.1 lett. c), d) ed ex Art. 57-58)	17.771.227	14.974.014
BA1250	B.2.A.13.5) Compartecipazione al personale per att. libero professionale intramoenia - Consulenze (ex art. 55 c.1 lett. c), d) ed ex Art. 57-58) (Aziende sanitarie pubbliche della Regione)	338.473	643.806
BA1260	B.2.A.13.6) Compartecipazione al personale per att. libero professionale intramoenia - Altro	5.850.127	10.687.265
BA1270	B.2.A.13.7) Compartecipazione al personale per att. libero professionale intramoenia - Altro (Aziende sanitarie pubbliche della Regione)	89.040	2.013
BA1280	B.2.A.14) Rimborsi, assegni e contributi sanitari	163.760.555	194.666.468
BA1290	B.2.A.14.1) Contributi ad associazioni di volontariato	1.485.736	1.466.291
BA1300	B.2.A.14.2) Rimborsi per cure all'estero	793.202	1.392.116

BA1310	B.2.A.14.3) Contributi a società partecipate e/o enti dipendenti della Regione	107.309.604	117.513.310
BA1320	B.2.A.14.4) Contributo Legge 210/92	17.397.100	17.113.183
BA1330	B.2.A.14.5) Altri rimborsi, assegni e contributi	30.913.312	37.974.297
BA1340	B.2.A.14.6) Rimborsi, assegni e contributi v/Aziende sanitarie pubbliche della Regione	5.861.600	19.207.271
BA1341	B.2.A.14.7) Rimborsi, assegni e contributi v/Regione - GSA	-	-
BA1350	B.2.A.15) Consulenze, Collaborazioni, Interinale e altre prestazioni di lavoro sanitarie e sociosanitarie	174.018.239	157.782.040
BA1360	B.2.A.15.1) Consulenze sanitarie e sociosanitarie da Aziende sanitarie pubbliche della Regione	11.725.422	12.615.543
BA1370	B.2.A.15.2) Consulenze sanitarie e sociosanitarie da terzi - Altri soggetti pubblici	728.810	870.449
BA1380	B.2.A.15.3) Consulenze, Collaborazioni, Interinale e altre prestazioni di lavoro sanitarie e sociosanitarie da privato	161.339.009	144.094.139
BA1390	B.2.A.15.3.A) Consulenze sanitarie da privato - articolo 55, comma 2, CCNL 8 giugno 2000	36.702.113	25.519.188
BA1400	B.2.A.15.3.B) Altre consulenze sanitarie e sociosanitarie da privato	40.074.304	33.442.897
BA1410	B.2.A.15.3.C) Collaborazioni coordinate e continuative sanitarie e sociosanitarie da privato	15.579.076	14.572.882
BA1420	B.2.A.15.3.D) Indennità a personale universitario - area sanitaria	35.165.795	39.804.286
BA1430	B.2.A.15.3.E) Lavoro interinale - area sanitaria	5.108.961	7.441.342
BA1440	B.2.A.15.3.F) Altre collaborazioni e prestazioni di lavoro - area sanitaria	28.708.760	23.313.545
BA1450	B.2.A.15.4) Rimborso oneri stipendiali del personale sanitario in comando	224.999	201.908
BA1460	B.2.A.15.4.A) Rimborso oneri stipendiali personale sanitario in comando da Aziende sanitarie pubbliche della Regione	84.760	103.973

BA1470	B.2.A.15.4.B) Rimborso oneri stipendiali personale sanitario in comando da Regioni, soggetti pubblici e da Università	93.407	56.113
BA1480	B.2.A.15.4.C) Rimborso oneri stipendiali personale sanitario in comando da aziende di altre Regioni (Extraregione)	46.832	41.822
BA1490	B.2.A.16) Altri servizi sanitari e sociosanitari a rilevanza sanitaria	211.788.457	201.605.883
BA1500	B.2.A.16.1) Altri servizi sanitari e sociosanitari a rilevanza sanitaria da pubblico - Aziende sanitarie pubbliche della Regione	7.453.805	9.127.681
BA1510	B.2.A.16.2) Altri servizi sanitari e sociosanitari a rilevanza sanitaria da pubblico - Altri soggetti pubblici della Regione	21.510.724	16.616.019
BA1520	B.2.A.16.3) Altri servizi sanitari e sociosanitari a rilevanza sanitaria da pubblico (Extraregione)	475.161	722.582
BA1530	B.2.A.16.4) Altri servizi sanitari da privato	169.890.798	149.909.267
BA1540	B.2.A.16.5) Costi per servizi sanitari - Mobilità internazionale passiva	12.457.970	25.230.334
BA1541	B.2.A.16.6) Costi per servizi sanitari - Mobilità internazionale passiva rilevata dalle ASL	-	-
BA1542	B.2.A.16.7) Costi per prestazioni sanitarie erogate da aziende sanitarie estere (fatturate direttamente)	-	-
BA1550	B.2.A.17) Costi GSA per differenziale saldo mobilità interregionale	-	-
BA1560	B.2.B) Acquisti di servizi non sanitari	959.364.369	886.882.287
BA1570	B.2.B.1) Servizi non sanitari	929.156.618	860.171.719
BA1580	B.2.B.1.1) Lavanderia	28.983.508	29.000.209
BA1590	B.2.B.1.2) Pulizia	105.403.829	102.702.500
BA1600	B.2.B.1.3) Mensa	69.479.999	66.342.590
BA1601	B.2.B.1.3.A) Mensa dipendenti	15.438.402	13.891.027
BA1602	B.2.B.1.3.B) Mensa degenti	54.041.597	52.451.562
BA1610	B.2.B.1.4) Riscaldamento	64.602.862	61.601.673
BA1620	B.2.B.1.5) Servizi di assistenza informatica	131.802.781	102.146.930
BA1630	B.2.B.1.6) Servizi trasporti (non sanitari)	10.252.613	9.633.800
BA1640	B.2.B.1.7) Smaltimento rifiuti	23.724.585	24.304.666

BA1650	B.2.B.1.8) Utenze telefoniche	13.621.032	15.443.416
BA1660	B.2.B.1.9) Utenze elettricità	105.080.826	113.055.476
BA1670	B.2.B.1.10) Altre utenze	27.662.496	25.612.977
BA1680	B.2.B.1.11) Premi di assicurazione	40.938.132	41.214.872
BA1690	B.2.B.1.11.A) Premi di assicurazione - R.C. Professionale	16.237.659	16.582.880
BA1700	B.2.B.1.11.B) Premi di assicurazione - Altri premi assicurativi	24.700.473	24.631.992
BA1710	B.2.B.1.12) Altri servizi non sanitari	307.603.955	269.112.609
BA1720	B.2.B.1.12.A) Altri servizi non sanitari da pubblico (Aziende sanitarie pubbliche della Regione)	93.720	116.100
BA1730	B.2.B.1.12.B) Altri servizi non sanitari da altri soggetti pubblici	1.367.827	1.058.740
BA1740	B.2.B.1.12.C) Altri servizi non sanitari da privato	306.142.408	267.937.770
BA1750	B.2.B.2) Consulenze, Collaborazioni, Interinale e altre prestazioni di lavoro non sanitarie	22.661.436	22.461.815
BA1760	B.2.B.2.1) Consulenze non sanitarie da Aziende sanitarie pubbliche della Regione	184.635	158.258
BA1770	B.2.B.2.2) Consulenze non sanitarie da Terzi - Altri soggetti pubblici	131.856	48.411
BA1780	B.2.B.2.3) Consulenze, Collaborazioni, Interinale e altre prestazioni di lavoro non sanitarie da privato	22.332.348	22.105.633
BA1790	B.2.B.2.3.A) Consulenze non sanitarie da privato	8.524.233	6.581.793
BA1800	B.2.B.2.3.B) Collaborazioni coordinate e continuative non sanitarie da privato	522.469	610.376
BA1810	B.2.B.2.3.C) Indennità a personale universitario - area non sanitaria	4.191.757	3.561.437
BA1820	B.2.B.2.3.D) Lavoro interinale - area non sanitaria	5.373.203	8.874.221
BA1830	B.2.B.2.3.E) Altre collaborazioni e prestazioni di lavoro - area non sanitaria	3.720.684	2.477.805

BA1831	B.2.B.2.3.F) Altre Consulenze non sanitarie da privato - in attuazione dell'art. 79, comma 1 sexies lettera c), del D.L. 112/2008, convertito con legge 133/2008 e della legge 23 dicembre 2009 n. 191	-	-
BA1840	B.2.B.2.4) Rimborso oneri stipendiali del personale non sanitario in comando	12.597	149.514
BA1850	B.2.B.2.4.A) Rimborso oneri stipendiali personale non sanitario in comando da Aziende sanitarie pubbliche della Regione	-	-
BA1860	B.2.B.2.4.B) Rimborso oneri stipendiali personale non sanitario in comando da Regione, soggetti pubblici e da Università	-	140.937
BA1870	B.2.B.2.4.C) Rimborso oneri stipendiali personale non sanitario in comando da aziende di altre Regioni (Extraregione)	12.597	8.577
BA1880	B.2.B.3) Formazione (esternalizzata e non)	7.546.315	4.248.754
BA1890	B.2.B.3.1) Formazione (esternalizzata e non) da pubblico	3.432.119	1.103.730
BA1900	B.2.B.3.2) Formazione (esternalizzata e non) da privato	4.114.196	3.145.023
BA1910	B.3) Manutenzione e riparazione (ordinaria esternalizzata)	168.574.085	155.329.927
BA1920	B.3.A) Manutenzione e riparazione ai fabbricati e loro pertinenze	42.344.769	33.291.441
BA1930	B.3.B) Manutenzione e riparazione agli impianti e macchinari	59.936.130	60.182.918
BA1940	B.3.C) Manutenzione e riparazione alle attrezzature sanitarie e scientifiche	60.762.676	56.610.999
BA1950	B.3.D) Manutenzione e riparazione ai mobili e arredi	331.676	259.421
BA1960	B.3.E) Manutenzione e riparazione agli automezzi	2.787.562	2.883.526
BA1970	B.3.F) Altre manutenzioni e riparazioni	2.411.273	2.101.622
BA1980	B.3.G) Manutenzioni e riparazioni da Aziende sanitarie pubbliche della Regione	-	-
BA1990	B.4) Godimento di beni di terzi	99.606.642	91.183.962

BA2000	B.4.A) Fitti passivi	18.843.800	18.853.365
BA2010	B.4.B) Canoni di noleggio	79.819.919	71.408.381
BA2020	B.4.B.1) Canoni di noleggio - area sanitaria	70.941.072	62.744.364
BA2030	B.4.B.2) Canoni di noleggio - area non sanitaria	8.878.847	8.664.017
BA2040	B.4.C) Canoni di leasing	475.575	446.729
BA2050	B.4.C.1) Canoni di leasing - area sanitaria	475.575	446.729
BA2060	B.4.C.2) Canoni di leasing - area non sanitaria	-	-
BA2061	B.4.D) Canoni di project financing	-	-
BA2070	B.4.E) Locazioni e noleggi da Aziende sanitarie pubbliche della Regione	467.348	475.487
BA2080	Totale Costo del personale	3.347.646.279	3.099.510.132
BA2090	B.5) Personale del ruolo sanitario	2.862.793.796	2.653.418.933
BA2100	B.5.A) Costo del personale dirigente ruolo sanitario	1.324.950.007	1.265.341.105
BA2110	B.5.A.1) Costo del personale dirigente medico	1.174.106.924	1.118.178.526
BA2120	B.5.A.1.1) Costo del personale dirigente medico - tempo indeterminato	1.092.006.806	1.054.776.350
BA2130	B.5.A.1.2) Costo del personale dirigente medico - tempo determinato	78.120.307	59.595.701
BA2140	B.5.A.1.3) Costo del personale dirigente medico - altro	3.979.811	3.806.474
BA2150	B.5.A.2) Costo del personale dirigente non medico	150.843.083	147.162.579
BA2160	B.5.A.2.1) Costo del personale dirigente non medico - tempo indeterminato	143.191.050	136.226.334
BA2170	B.5.A.2.2) Costo del personale dirigente non medico - tempo determinato	7.375.808	10.361.785
BA2180	B.5.A.2.3) Costo del personale dirigente non medico - altro	276.224	574.461
BA2190	B.5.B) Costo del personale comparto ruolo sanitario	1.537.843.789	1.388.077.828
BA2200	B.5.B.1) Costo del personale comparto ruolo sanitario - tempo indeterminato	1.486.562.159	1.313.974.008
BA2210	B.5.B.2) Costo del personale comparto ruolo sanitario - tempo determinato	47.299.339	68.051.549
BA2220	B.5.B.3) Costo del personale comparto ruolo sanitario - altro	3.982.292	6.052.271

BA2230	B.6) Personale del ruolo professionale	14.275.165	13.367.381
BA2240	B.6.A) Costo del personale dirigente ruolo professionale	12.595.599	11.724.986
BA2250	B.6.A.1) Costo del personale dirigente ruolo professionale - tempo indeterminato	12.218.999	10.948.690
BA2260	B.6.A.2) Costo del personale dirigente ruolo professionale - tempo determinato	376.600	776.296
BA2270	B.6.A.3) Costo del personale dirigente ruolo professionale - altro	-	-
BA2280	B.6.B) Costo del personale comparto ruolo professionale	1.679.566	1.642.395
BA2290	B.6.B.1) Costo del personale comparto ruolo professionale - tempo indeterminato	1.265.404	1.147.976
BA2300	B.6.B.2) Costo del personale comparto ruolo professionale - tempo determinato	414.162	494.419
BA2310	B.6.B.3) Costo del personale comparto ruolo professionale - altro	-	-
BA2320	B.7) Personale del ruolo tecnico	271.526.472	241.083.036
BA2330	B.7.A) Costo del personale dirigente ruolo tecnico	5.648.251	5.589.915
BA2340	B.7.A.1) Costo del personale dirigente ruolo tecnico - tempo indeterminato	5.338.430	4.782.493
BA2350	B.7.A.2) Costo del personale dirigente ruolo tecnico - tempo determinato	185.982	248.206
BA2360	B.7.A.3) Costo del personale dirigente ruolo tecnico - altro	123.839	559.216
BA2370	B.7.B) Costo del personale comparto ruolo tecnico	265.878.221	235.493.121
BA2380	B.7.B.1) Costo del personale comparto ruolo tecnico - tempo indeterminato	247.908.251	209.129.835
BA2390	B.7.B.2) Costo del personale comparto ruolo tecnico - tempo determinato	16.759.878	24.658.838
BA2400	B.7.B.3) Costo del personale comparto ruolo tecnico - altro	1.210.092	1.704.448
BA2410	B.8) Personale del ruolo amministrativo	199.050.845	191.640.781
BA2420	B.8.A) Costo del personale dirigente ruolo amministrativo	24.328.783	23.866.375
BA2430	B.8.A.1) Costo del personale dirigente ruolo amministrativo - tempo indeterminato	21.725.999	20.696.452

BA2440	B.8.A.2) Costo del personale dirigente ruolo amministrativo - tempo determinato	2.493.953	2.792.195
BA2450	B.8.A.3) Costo del personale dirigente ruolo amministrativo - altro	108.830	377.727
BA2460	B.8.B) Costo del personale comparto ruolo amministrativo	174.722.062	167.774.407
BA2470	B.8.B.1) Costo del personale comparto ruolo amministrativo - tempo indeterminato	170.673.606	162.541.317
BA2480	B.8.B.2) Costo del personale comparto ruolo amministrativo - tempo determinato	2.600.896	3.097.928
BA2490	B.8.B.3) Costo del personale comparto ruolo amministrativo - altro	1.447.560	2.135.162
BA2500	B.9) Oneri diversi di gestione	55.816.505	46.132.063
BA2510	B.9.A) Imposte e tasse (escluso IRAP e IRES)	16.753.460	12.710.481
BA2520	B.9.B) Perdite su crediti	139	12.052
BA2530	B.9.C) Altri oneri diversi di gestione	39.062.905	33.409.530
BA2540	B.9.C.1) Indennità, rimborso spese e oneri sociali per gli Organi Direttivi e Collegio Sindacale	11.123.245	10.016.766
BA2550	B.9.C.2) Altri oneri diversi di gestione	27.903.500	23.235.697
BA2551	B.9.C.3) Altri oneri diversi di gestione da Aziende sanitarie pubbliche della Regione	-	-
BA2552	B.9.C.4) Altri oneri diversi di gestione - per Autoassicurazione	36.160	157.068
BA2560	Totale Ammortamenti	280.139.184	255.534.146
BA2570	B.10) Ammortamenti delle immobilizzazioni immateriali	28.893.403	22.357.675
BA2580	B.11) Ammortamenti delle immobilizzazioni materiali	251.245.781	233.176.471
BA2590	B.11.A) Ammortamento dei fabbricati	96.698.115	93.705.813
BA2600	B.11.A.1) Ammortamenti fabbricati non strumentali (disponibili)	96.191	96.191
BA2610	B.11.A.2) Ammortamenti fabbricati strumentali (indisponibili)	96.601.924	93.609.623
BA2620	B.11.B) Ammortamenti delle altre immobilizzazioni materiali	154.547.666	139.470.657
BA2630	B.12) Svalutazione delle immobilizzazioni e dei crediti	8.691.400	26.543.386

BA2640	B.12.A) Svalutazione delle immobilizzazioni immateriali e materiali	-	-
BA2650	B.12.B) Svalutazione dei crediti	8.691.400	26.543.386
BA2660	B.13) Variazione delle rimanenze	- 14.274.410	- 27.616.501
BA2670	B.13.A) Variazione rimanenze sanitarie	- 14.196.482	- 27.893.808
BA2671	B.13.A.1) Prodotti farmaceutici ed emoderivati	- 4.284.385	- 28.869.060
BA2672	B.13.A.2) Sangue ed emocomponenti	22	182
BA2673	B.13.A.3) Dispositivi medici	- 11.221.432	- 1.539.583
BA2674	B.13.A.4) Prodotti dietetici	- 104.860	51.512
BA2675	B.13.A.5) Materiali per la profilassi (vaccini)	1.414.897	- 1.778.649
BA2676	B.13.A.6) Prodotti chimici	- 68.058	- 26.789
BA2677	B.13.A.7) Materiali e prodotti per uso veterinario	32.122	- 17.742
BA2678	B.13.A.8) Altri beni e prodotti sanitari	35.211	4.286.321
BA2680	B.13.B) Variazione rimanenze non sanitarie	- 77.928	277.307
BA2681	B.13.B.1) Prodotti alimentari	- 255	- 133
BA2682	B.13.B.2) Materiali di guardaroba, di pulizia, e di convivenza in genere	- 12.380	1.693
BA2683	B.13.B.3) Combustibili, carburanti e lubrificanti	- 76.882	181.015
BA2684	B.13.B.4) Supporti informatici e cancelleria	15.811	112.906
BA2685	B.13.B.5) Materiale per la manutenzione	- 2.126	4.331
BA2686	B.13.B.6) Altri beni e prodotti non sanitari	- 2.096	- 22.505
BA2690	B.14) Accantonamenti dell'esercizio	534.106.727	627.652.087
BA2700	B.14.A) Accantonamenti per rischi	161.734.290	187.329.112
BA2710	B.14.A.1) Accantonamenti per cause civili ed oneri processuali	56.524.716	56.954.859
BA2720	B.14.A.2) Accantonamenti per contenzioso personale dipendente	23.335.306	24.941.444
BA2730	B.14.A.3) Accantonamenti per rischi connessi all'acquisto di prestazioni sanitarie da privato	33.015.705	42.956.236
BA2740	B.14.A.4) Accantonamenti per copertura diretta dei rischi (autoassicurazione)	33.815.110	36.657.745
BA2741	B.14.A.5) Accantonamenti per franchigia assicurativa	11.872.302	17.541.977

BA2750	B.14.A.6) Altri accantonamenti per rischi	2.253.110	4.870.038
BA2751	B.14.A.7) Accantonamenti per interessi di mora	918.040	3.406.813
BA2760	B.14.B) Accantonamenti per premio di operosità (SUMAI)	7.923.783	8.234.986
BA2770	B.14.C) Accantonamenti per quote inutilizzate di contributi finalizzati e vincolati	157.844.508	231.777.487
BA2771	B.14.C.1) Accantonamenti per quote inutilizzate contributi da Regione e Prov. Aut. per quota F.S. indistinto finalizzato	54.316.802	131.703.022
BA2780	B.14.C.2) Accantonamenti per quote inutilizzate contributi da Regione e Prov. Aut. per quota F.S. vincolato	43.349.835	26.396.630
BA2790	B.14.C.3) Accantonamenti per quote inutilizzate contributi da soggetti pubblici (extra fondo) vincolati	42.711.797	46.501.024
BA2800	B.14.C.4) Accantonamenti per quote inutilizzate contributi da soggetti pubblici per ricerca	14.420.466	22.143.549
BA2810	B.14.C.5) Accantonamenti per quote inutilizzate contributi vincolati da privati	1.468.981	3.028.213
BA2811	B.14.C.6) Accantonamenti per quote inutilizzate contributi da soggetti privati per ricerca	1.576.627	2.005.049
BA2820	B.14.D) Altri accantonamenti	206.604.147	200.310.503
BA2840	B.14.D.1) Acc. Rinnovi convenzioni MMG/PLS/MCA	50.448.028	38.514.643
BA2850	B.14.D.2) Acc. Rinnovi convenzioni Medici Sumai	9.288.556	7.084.151
BA2860	B.14.D.3) Acc. Rinnovi contratt.: dirigenza medica	50.123.687	33.813.800
BA2870	B.14.D.4) Acc. Rinnovi contratt.: dirigenza non medica	7.724.440	4.977.234
BA2880	B.14.D.5) Acc. Rinnovi contratt.: comparto	26.152.736	54.286.790
BA2881	B.14.D.6) Acc. per Trattamento di fine rapporto dipendenti	-	-
BA2882	B.14.D.7) Acc. per Trattamenti di quiescenza e simili	-	-
BA2883	B.14.D.8) Acc. per Fondi integrativi pensione	-	-
BA2884	B.14.D.9) Acc. Incentivi funzioni tecniche art. 113 D.lgs 50/2016	21.299.015	20.771.797
BA2890	B.14.D.10) Altri accantonamenti	41.567.686	40.862.088
BZ9999	Totale costi della produzione (B)	17.807.642.168	16.895.008.653
CA0010	C.1) Interessi attivi	2.110.645	5.669.846

CA0020	C.1.A) Interessi attivi su c/tesoreria unica	66	19
CA0030	C.1.B) Interessi attivi su c/c postali e bancari	27.203	45.444
CA0040	C.1.C) Altri interessi attivi	2.083.376	5.624.383
CA0050	C.2) Altri proventi	476.780	452.158
CA0060	C.2.A) Proventi da partecipazioni	476.780	451.980
CA0070	C.2.B) Proventi finanziari da crediti iscritti nelle immobilizzazioni	-	-
CA0080	C.2.C) Proventi finanziari da titoli iscritti nelle immobilizzazioni	-	-
CA0090	C.2.D) Altri proventi finanziari diversi dai precedenti	-	-
CA0100	C.2.E) Utili su cambi	-	178
CA0110	C.3) Interessi passivi	2.835.973	5.844.866
CA0120	C.3.A) Interessi passivi su anticipazioni di cassa	4.351	7.845
CA0130	C.3.B) Interessi passivi su mutui	-	-
CA0140	C.3.C) Altri interessi passivi	2.831.622	5.837.021
CA0150	C.4) Altri oneri	228	54
CA0160	C.4.A) Altri oneri finanziari	-	-
CA0170	C.4.B) Perdite su cambi	228	54
CZ9999	Totale proventi e oneri finanziari (C)	- 248.776	277.084
DA0010	D.1) Rivalutazioni	-	-
DA0020	D.2) Svalutazioni	-	-
DZ9999	Totale rettifiche di valore di attività finanziarie (D)	-	-
EA0010	E.1) Proventi straordinari	382.843.754	699.452.911
EA0020	E.1.A) Plusvalenze	2.000	6.481
EA0030	E.1.B) Altri proventi straordinari	382.841.754	699.446.430
EA0040	E.1.B.1) Proventi da donazioni e liberalità diverse	277.918	118.512
EA0050	E.1.B.2) Sopravvenienze attive	177.823.795	477.531.305
EA0051	E.1.B.2.1) Sopravvenienze attive per quote F.S. vincolato	22.580.259	35.429.286
EA0060	E.1.B.2.2) Sopravvenienze attive v/Aziende sanitarie pubbliche della Regione	1.704.554	3.582.819
EA0070	E.1.B.2.3) Sopravvenienze attive v/terzi	153.538.982	438.519.200
EA0080	E.1.B.2.3.A) Sopravvenienze attive v/terzi relative alla mobilità extraregionale	-	2.321
EA0090	E.1.B.2.3.B) Sopravvenienze attive v/terzi relative al personale	14.596.088	1.408.538
EA0100	E.1.B.2.3.C) Sopravvenienze attive v/terzi relative alle convenzioni con medici di base	35.344	14.257

EA0110	E.1.B.2.3.D) Sopravvenienze attive v/terzi relative alle convenzioni per la specialistica	8.542	-
EA0120	E.1.B.2.3.E) Sopravvenienze attive v/terzi relative all'acquisto prestaz. sanitarie da operatori accreditati	9.142.174	392.338.362
EA0130	E.1.B.2.3.F) Sopravvenienze attive v/terzi relative all'acquisto di beni e servizi	46.690.090	23.604.665
EA0140	E.1.B.2.3.G) Altre sopravvenienze attive v/terzi	83.066.744	21.151.057
EA0150	E.1.B.3) Insussistenze attive	198.419.313	220.777.408
EA0160	E.1.B.3.1) Insussistenze attive v/Aziende sanitarie pubbliche della Regione	83.732	3.727
EA0170	E.1.B.3.2) Insussistenze attive v/terzi	198.335.581	220.773.681
EA0180	E.1.B.3.2.A) Insussistenze attive v/terzi relative alla mobilità extra-regionale	485	-
EA0190	E.1.B.3.2.B) Insussistenze attive v/terzi relative al personale	5.460.369	-
EA0200	E.1.B.3.2.C) Insussistenze attive v/terzi relative alle convenzioni con medici di base	19.061.543	-
EA0210	E.1.B.3.2.D) Insussistenze attive v/terzi relative alle convenzioni per la specialistica	-	-
EA0220	E.1.B.3.2.E) Insussistenze attive v/terzi relative all'acquisto prestaz. sanitarie da operatori accreditati	37.158.834	44.792.658
EA0230	E.1.B.3.2.F) Insussistenze attive v/terzi relative all'acquisto di beni e servizi	35.810.164	3.763.666
EA0240	E.1.B.3.2.G) Altre insussistenze attive v/terzi	100.844.186	172.217.356
EA0250	E.1.B.4) Altri proventi straordinari	6.320.727	1.019.205
EA0260	E.2) Oneri straordinari	141.648.517	600.989.199
EA0270	E.2.A) Minusvalenze	178.446	33.388
EA0280	E.2.B) Altri oneri straordinari	141.470.071	600.955.812
EA0290	E.2.B.1) Oneri tributari da esercizi precedenti	99.993	76.884
EA0300	E.2.B.2) Oneri da cause civili ed oneri processuali	99.078	121.285
EA0310	E.2.B.3) Sopravvenienze passive	107.882.064	105.297.222
EA0320	E.2.B.3.1) Sopravvenienze passive v/Aziende sanitarie pubbliche della Regione	1.766.626	3.646.442

EA0330	E.2.B.3.1.A) Sopravvenienze passive v/Aziende sanitarie pubbliche relative alla mobilità intraregionale	7.538	10.979
EA0340	E.2.B.3.1.B) Altre sopravvenienze passive v/Aziende sanitarie pubbliche della Regione	1.759.088	3.635.464
EA0350	E.2.B.3.2) Sopravvenienze passive v/terzi	106.115.438	101.650.779
EA0360	E.2.B.3.2.A) Sopravvenienze passive v/terzi relative alla mobilità extraregionale	153.403	19.539
EA0370	E.2.B.3.2.B) Sopravvenienze passive v/terzi relative al personale	23.213.794	42.479.601
EA0380	E.2.B.3.2.B.1) Soprav. passive v/terzi relative al personale - dirigenza medica	10.264.967	35.216.868
EA0390	E.2.B.3.2.B.2) Soprav. passive v/terzi relative al personale - dirigenza non medica	1.235.831	3.912.379
EA0400	E.2.B.3.2.B.3) Soprav. passive v/terzi relative al personale - comparto	11.712.996	3.350.353
EA0410	E.2.B.3.2.C) Sopravvenienze passive v/terzi relative alle convenzioni con medici di base	12.172.493	2.037.690
EA0420	E.2.B.3.2.D) Sopravvenienze passive v/terzi relative alle convenzioni per la specialistica	524.181	413.656
EA0430	E.2.B.3.2.E) Sopravvenienze passive v/terzi relative all'acquisto prestaz. sanitarie da operatori accreditati	5.745.051	6.682.876
EA0440	E.2.B.3.2.F) Sopravvenienze passive v/terzi relative all'acquisto di beni e servizi	27.416.879	25.674.212
EA0450	E.2.B.3.2.G) Altre sopravvenienze passive v/terzi	36.889.636	24.343.206
EA0460	E.2.B.4) Insussistenze passive	27.074.731	495.299.829
EA0461	E.2.B.4.1) Insussistenze passive per quote F.S. vincolato	233.848	-
EA0470	E.2.B.4.2) Insussistenze passive v/Aziende sanitarie pubbliche della Regione	85.944	38.098
EA0480	E.2.B.4.3) Insussistenze passive v/terzi	26.754.939	495.261.731
EA0490	E.2.B.4.3.A) Insussistenze passive v/terzi relative alla mobilità extraregionale	-	-

EA0500	E.2.B.4.3.B) Insussistenze passive v/terzi relative al personale	6.371	6
EA0510	E.2.B.4.3.C) Insussistenze passive v/terzi relative alle convenzioni con medici di base	-	-
EA0520	E.2.B.4.3.D) Insussistenze passive v/terzi relative alle convenzioni per la specialistica	-	-
EA0530	E.2.B.4.3.E) Insussistenze passive v/terzi relative all'acquisto prestaz. sanitarie da operatori accreditati	3.592.603	420.268.790
EA0540	E.2.B.4.3.F) Insussistenze passive v/terzi relative all'acquisto di beni e servizi	2.691.489	930.755
EA0550	E.2.B.4.3.G) Altre insussistenze passive v/terzi	20.464.477	74.062.181
EA0560	E.2.B.5) Altri oneri straordinari	6.314.205	160.591
EZ9999	Totale proventi e oneri straordinari (E)	241.195.237	98.463.712
XA0000	Risultato prima delle imposte (A - B +/- C +/- D +/- E)	255.335.696	356.033.103
YA0010	Y.1) IRAP	245.268.343	231.924.169
YA0020	Y.1.A) IRAP relativa a personale dipendente	225.161.743	210.968.190
YA0030	Y.1.B) IRAP relativa a collaboratori e personale assimilato a lavoro dipendente	12.158.846	13.494.394
YA0040	Y.1.C) IRAP relativa ad attività di libera professione (intramoenia)	7.912.197	7.458.866
YA0050	Y.1.D) IRAP relativa ad attività commerciale	35.557	2.719
YA0060	Y.2) IRES	2.713.208	2.572.868
YA0070	Y.2.A) IRES su attività istituzionale	1.249.822	1.644.538
YA0080	Y.2.B) IRES su attività commerciale	1.463.386	928.330
YA0090	Y.3) Accantonamento a F.do Imposte (Accertamenti, condoni, ecc.)	-	-
YZ9999	Totale imposte e tasse (Y)	247.981.551	234.497.037
ZZ9999	RISULTATO DI ESERCIZIO	7.354.145	121.536.066

ALL.8_RENDICONTO FINANZIARIO SSR REGIONE LAZIO 2025

REGIONE LAZIO

REGIONE LAZIO
RENDICONTO FINANZIARIO 2025 - BILANCIO CONSOLIDATO

Importi in euro

OPERAZIONI DI GESTIONE REDDITUALE		
(+)	**risultato di esercizio**	**7.354.145**
	- Voci che non hanno effetto sulla liquidità: costi e ricavi non monetari	
(+)	ammortamenti fabbricati	96.698.115
(+)	ammortamenti altre immobilizzazioni materiali	154.547.666
(+)	ammortamenti immobilizzazioni immateriali	28.893.403
Ammortamenti		**280.139.184**
(-)	Utilizzo finanziamenti per investimenti	
(-)	Utilizzo fondi riserva: investimenti, incentivi al personale, successioni e donaz., plusvalenze da reinvestire	
utilizzo contributi in c/capitale e fondi riserva		**0**
(+)	accantonamenti SUMAI	7.923.783
(-)	pagamenti SUMAI	-9.376.834
(+)	accantonamenti TFR	0
(-)	pagamenti TFR	0
- Premio operosità medici SUMAI + TFR		**-1.453.051**
(+/-)	Rivalutazioni/svalutazioni di attività finanziarie	0
(+)	accantonamenti a fondi svalutazioni	
(-)	utilizzo fondi svalutazioni	0
- Fondi svalutazione di attività		**0**
(+)	accantonamenti a fondi per rischi e oneri e a fondi da ripartire	526.182.945
(-)	utilizzo fondi per rischi e oneri	-506.402.125
- Fondo per rischi ed oneri futuri		**19.780.820**
TOTALE Flusso di CCN della gestione corrente		**305.821.097**
(+)/(-)	*aumento/diminuzione debiti verso regione e provincia autonoma, esclusa la variazione relativa a debiti per acquisto di beni strumentali*	0
(+)/(-)	*aumento/diminuzione debiti verso comune*	-4.546.469
(+)/(-)	*aumento/diminuzione debiti verso aziende sanitarie pubbliche*	409.678
(+)/(-)	*aumento/diminuzione debiti verso arpa*	12.716.942
(+)/(-)	*aumento/diminuzione debiti verso fornitori*	-108.306.225
(+)/(-)	*aumento/diminuzione debiti tributari*	30.119.800
(+)/(-)	*aumento/diminuzione debiti verso istituti di previdenza*	25.678.517
(+)/(-)	*aumento/diminuzione altri debiti*	770.145.596
(+)/(-)	**aumento/diminuzione debiti (escl forn di immob e C/C bancari e istituto tesoriere)**	**726.217.838**
(+)/(-)	**aumento/diminuzione ratei e risconti passivi**	**-1.261.541**
(+)/(-)	*diminuzione/aumento crediti parte corrente v/stato quote indistinte*	-986.103.625
(+)/(-)	*diminuzione/aumento crediti parte corrente v/stato quote vincolate*	
(+)/(-)	*diminuzione/aumento crediti parte corrente v/Regione per gettito addizionali Irpef e Irap*	0
(+)/(-)	*diminuzione/aumento crediti parte corrente v/Regione per partecipazioni regioni a statuto speciale*	
(+)/(-)	*diminuzione/aumento crediti parte corrente v/Regione - vincolate per partecipazioni regioni a statuto speciale*	
(+)/(-)	*diminuzione/aumento crediti parte corrente v/Regione -gettito fiscalità regionale*	
(+)/(-)	diminuzione/aumento crediti parte corrente v/Regione - altri contributi extrafondo	
(+)/(-)	*diminuzione/aumento crediti parte corrente v/Regione*	-162.733.743
(+)/(-)	*diminuzione/aumento crediti parte corrente v/Comune*	6.865.876
(+)/(-)	*diminuzione/aumento crediti parte corrente v/Asl-Ao*	1.233.508
(+)/(-)	*diminuzione/aumento crediti parte corrente v/ARPA*	0
(+)/(-)	*diminuzione/aumento crediti parte corrente v/Erario*	421.610
(+)/(-)	*diminuzione/aumento crediti parte corrente v/Altri*	210.266.366
	diminuzione/aumento di crediti	**-930.050.008**
(+)/(-)	*diminuzione/aumento del magazzino*	-14.273.887
(+)/(-)	*diminuzione/aumento di acconti a fornitori per magazzino*	
(+)/(-)	**diminuzione/aumento rimanenze**	**-14.273.887**
(+)/(-)	**diminuzione/aumento ratei e risconti attivi**	**-330.595**
A - Totale operazioni di gestione reddituale		**86.122.903**
ATTIVITÀ DI INVESTIMENTO		
(-)	Acquisto costi di impianto e di ampliamento	0
(-)	Acquisto costi di ricerca e sviluppo	0
(-)	Acquisto Diritti di brevetto e diritti di utilizzazione delle opere d'ingegno	-7.979.125
(-)	Acquisto immobilizzazioni immateriali in corso	-4.119.341
(-)	Acquisto altre immobilizzazioni immateriali	-52.970.827
(-)	**Acquisto Immobilizzazioni Immateriali**	**-65.069.294**
(+)	Valore netto contabile costi di impianto e di ampliamento dismessi	
(+)	Valore netto contabile costi di ricerca e sviluppo dismessi	
(+)	Valore netto contabile Diritti di brevetto e diritti di utilizzazione delle opere d'ingegno dismessi	
(+)	Valore netto contabile immobilizzazioni immateriali in corso dismesse	
(+)	Valore netto contabile altre immobilizzazioni immateriali dismesse	
(+)	**Valore netto contabile Immobilizzazioni Immateriali dismesse**	**0**
(-)	Acquisto terreni	0
(-)	Acquisto fabbricati	-132.833.335
(-)	Acquisto impianti e macchinari	-52.543.186
(-)	Acquisto attrezzature sanitarie e scientifiche	-75.637.625
(-)	Acquisto mobili e arredi	-8.311.876
(-)	Acquisto automezzi	-17.942.050
(-)	Acquisto altri beni materiali	-106.200.813
(-)	**Acquisto Immobilizzazioni Materiali**	**-393.468.885**
(+)	Valore netto contabile terreni dismessi	0
(+)	Valore netto contabile fabbricati dismessi	
(+)	Valore netto contabile impianti e macchinari dismessi	
(+)	Valore netto contabile attrezzature sanitarie e scientifiche dismesse	
(+)	Valore netto contabile mobili e arredi dismessi	
(+)	Valore netto contabile automezzi dismessi	
(+)	Valore netto contabile altri beni materiali dismessi	
(+)	**Valore netto contabile Immobilizzazioni Materiali dismesse**	**0**
(-)	Acquisto crediti finanziari	18.808
(-)	Acquisto titoli	186.691

ALL.8_RENDICONTO FINANZIARIO SSR REGIONE LAZIO 2025

REGIONE LAZIO

REGIONE LAZIO
RENDICONTO FINANZIARIO 2025 - BILANCIO CONSOLIDATO

Importi in euro

(-)	**Acquisto Immobilizzazioni Finanziarie**	**205.499**
(+)	Valore netto contabile crediti finanziari dismessi	
(+)	Valore netto contabile titoli dismessi	
(+)	**Valore netto contabile Immobilizzazioni Finanziarie dismesse**	**0**
(+/-)	**Aumento/Diminuzione debiti v/fornitori di immobilizzazioni**	
B - Totale attività di investimento		**-458.332.679**
ATTIVITÀ DI FINANZIAMENTO		
(+)/(-)	diminuzione/aumento crediti vs Stato (finanziamenti per investimenti)	-117.213.760
(+)/(-)	diminuzione/aumento crediti vs Regione (finanziamenti per investimenti)	-145.602.029
(+)/(-)	diminuzione/aumento crediti vs Regione (aumento fondo di dotazione)	384.630.456
(+)/(-)	diminuzione/aumento crediti vs Regione (ripiano perdite)	0
(+)/(-)	diminuzione/aumento crediti vs Regione (copertura debiti al 31.12.2005)	0
(+)	**aumento fondo di dotazione**	**121.814.667**
(+)	aumento contributi in c/capitale da regione e da altri	42.808.435
(+)/(-)	altri aumenti/diminuzioni al patrimonio netto*	0
(+)/(-)	**aumenti/diminuzioni nette contabili al patrimonio netto**	**42.808.435**
(+)/(-)	**aumento/diminuzione debiti C/C bancari e istituto tesoriere***	**-2.785**
(+)	assunzione nuovi mutui*	
(-)	mutui quota capitale rimborsata	0
C - Totale attività di finanziamento		**164.620.316**
FLUSSO DI CASSA COMPLESSIVO (A+B+C)		***-207.589.459***
Delta liquidità tra inizio e fine esercizio (al netto dei conti bancari passivi)		**-207.589.459**
Squadratura tra il valore delle disponibilità liquide nello SP e il valore del flusso di cassa complessivo		**0**

ALL.9_REL. SU GEST. SSR REGIONE LAZIO E MOD LA 2025

REGIONE LAZIO

Relazione sulla gestione

BILANCIO CONSOLIDATO DEL SSR LAZIO
ESERCIZIO 2025

Indice

Criteri generali di predisposizione della Relazione sulla gestione 3
Scenario Regionale 3
La gestione economico-finanziaria dell'Azienda 10
Relazione sui Costi per Livelli Essenziali di Assistenza e Relazione sugli Scostamenti 16
Proposta di copertura perdita / destinazione dell'utile 34

Criteri generali di predisposizione della Relazione sulla gestione

La Relazione sulla gestione, che correda il Bilancio di esercizio 2025 è stata predisposta secondo le disposizioni del D. Lgs. 118/11 e, quindi, facendo riferimento al Codice Civile ed ai Principi Contabili Nazionali (OIC), fatto salvo quanto difformemente previsto dallo stesso D. Lgs. 118/11.

La presente relazione, in particolare, contiene le informazioni minimali richieste dal D. Lgs. 118/11; fornisce, inoltre, tutte le informazioni supplementari, anche se non specificamente richieste da disposizioni di legge, ritenute necessarie a dare una rappresentazione esaustiva della gestione sanitaria ed economico-finanziaria dell'esercizio 2025 del Bilancio Consolidato del SSR.

Scenario Regionale

Contesto demografico di riferimento

La Regione Lazio (5 Province e 378 Comuni) conta, alla data del 31 dicembre 2025, 5.709.444 residenti. La quota di popolazione straniera residente è pari 651.033.
Gli indicatori demografici stimati dall'ISTAT (Tab.1) non mostrano sostanziali differenze tra il Lazio e l'Italia. Il tasso di natalità (per mille abitanti) pari a 5,6 evidenzia una marginale diminuzione rispetto al 2024; il tasso di mortalità (per mille abitanti) è pari a 10,6; la speranza di vita alla nascita (81,7 anni nei maschi e 85,7 anni nelle femmine) e la speranza di vita a 65 anni (20 anni nei maschi e 22,8 anni nelle femmine), risultano in aumento per entrambi i generi.
L'età media nel Lazio è pari a 46,7 in leggera crescita rispetto al 2024 ed in linea con la media nazionale. Rispetto al 2024 aumentano l'indice di vecchiaia (valori percentuali) da191,2 a 199,5 e l'indice di dipendenza degli anziani da 36,4 a 37. A livello provinciale Latina presenta la struttura demografica più giovane, mentre il processo di invecchiamento è più evidente nella provincia di Rieti.

Tab.1 - Principali indicatori di crescita e di struttura della popolazione residente in Italia, nella Regione Lazio e nelle Province del Lazio. Anni 2025-2025, Fonte Istat.

Principali indicatori di crescita e di struttura della popolazione residente in Italia, nella Regione Lazio. Anno 2025-2024														
Indicatore	Italia		Lazio		Viterbo		Rieti		Roma		Latina		Frosinone	
	2024	2025	2024	2025	2024	2025	2024	2025	2024	2025	2024	2025	2024	2025
Tasso di natalità (per mille abitanti)	6,3	6	5,9	5,6	5	4,8	5,5	5,2	6	5,6	6,1	5,9	5,8	5,2
Tasso di mortalità (per mille abitanti)	11,1	11,1	10,7	10,6	12,9	11,7	13,2	12,7	10,4	10,3	10,4	10,4	11,8	12,1
Crescita naturale (per mille abitanti)	-4,8	-5	-4,8	-5	-7,9	-6,9	-7,7	-7,5	-4,4	-4,6	-4,3	-4,5	-6	-6,9
Tasso di nuzialità (per mille abitanti)	2,9	2,8	2,7	2,5	3,4	3,4	3,3	3,1	2,7	2,4	2,8	2,6	2,6	2,5
Saldo migratorio interno (per mille abitanti)	0	0	0,1	0,4	2	2,5	0,4	-0,8	0,3	0,6	-0,8	-0,9	-1,5	-1,5
Saldo migratorio con l'estero (per mille abitanti)	4,5	5	4,7	4,7	5,1	5,8	7,4	5,4	4,7	4,5	4,8	6,1	2,5	3,2
Saldo migratorio totale (per mille abitanti)	4,5	5	4,8	5	7,1	8,2	7,8	4,6	5	5,2	4	5,3	1	1,7
Tasso di crescita totale (per mille abitanti)	-0,5	0	-1	0	-0,9	1,3	-1,5	-2,9	-0,7	0,5	-0,3	0,8	-4,6	-5,2
Numero medio di figli per donna	1,18	1,14	1,1	1,05	1	0,97	1,11	1,07	1,1	1,05	1,13	1,11	1,09	1
Età media della madre al parto	32,6	32,7	33,2	33,2	32,9	32,8	32,4	32,5	33,4	33,4	32,7	32,6	32,9	32,8
Speranza di vita alla nascita - maschi	81,5	81,7	81,5	81,7	80,3	81,1	80,7	81,1	81,8	82,1	81,1	81,3	80,8	80,7
Speranza di vita a 65 anni - maschi	19,9	20	19,8	20	19	19,6	19,4	19,5	19,9	20,3	19,9	20	19,5	19,5
Speranza di vita alla nascita - femmine	85,6	85,7	85,5	85,7	84,8	85,4	84,7	85,6	85,8	86	85,1	85,2	85	85,2
Speranza di vita a 65 anni - femmine	22,7	22,8	22,6	22,8	22	22,6	22,5	23,1	22,8	23	22,3	22,3	22,2	22,4
Speranza di vita alla nascita - totale	83,5	83,7	83,4	83,6	82,5	83,2	82,6	83,3	83,8	84	83	83,2	82,9	82,9
Speranza di vita a 65 anni - totale	21,3	21,4	21,2	21,4	20,5	21,1	20,9	21,3	21,4	21,6	21,1	21,1	20,9	20,9
Popolazione 0-14 anni (valori percentuali) - al 1° gennaio	12,2	11,9	12,2	11,9	11,1	10,8	10,5	10,2	12,4	12,1	12,7	12,3	11,8	11,6
Popolazione 15-64 anni (valori percentuali) - al 1° gennaio	63,5	63,4	64,4	64,3	63	62,9	62,4	62,2	64,7	64,6	64,5	64,4	62,7	62,5
Popolazione 65 anni e più (valori percentuali) - al 1° gennaio	24,3	24,7	23,4	23,8	25,9	26,3	27,1	27,5	22,9	23,3	22,8	23,3	25,4	26
Indice di dipendenza strutturale (valori percentuali) - al 1° gennaio	57,6	57,8	55,4	55,6	58,7	59	60,2	60,7	54,6	54,8	55	55,3	59,4	60,1
Indice di dipendenza degli anziani (valori percentuali) - al 1° gennaio	38,4	39	36,4	37	41,1	41,8	43,4	44,2	35,5	36,1	35,4	36,1	40,5	41,6
Indice di vecchiaia (valori percentuali) - al 1° gennaio	199,8	207,7	191,2	199,5	233,2	243,4	259,3	268,4	185,3	193,4	180,1	188,9	215,3	224,6
Età media della popolazione - al 1° gennaio	46,6	46,9	46,5	46,7	47,8	48,1	48,5	48,7	46,3	46,6	45,8	46,1	47,1	47,4

Tab. 2 - Andamento temporale della speranza di vita alla nascita in Italia e nelle Province del Lazio per genere. Anni 2007-2025, Fonte Istat.

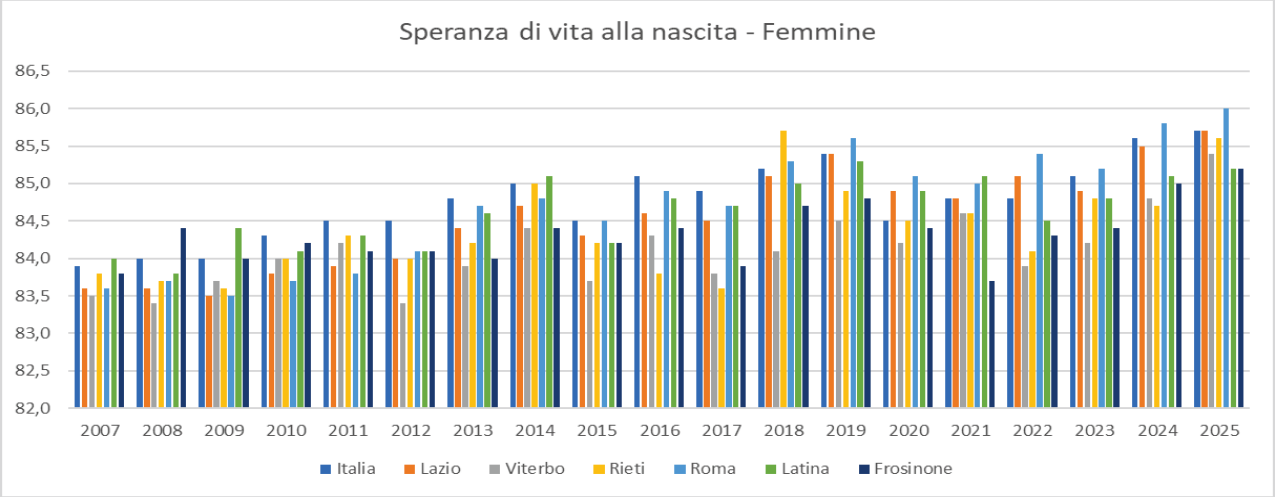

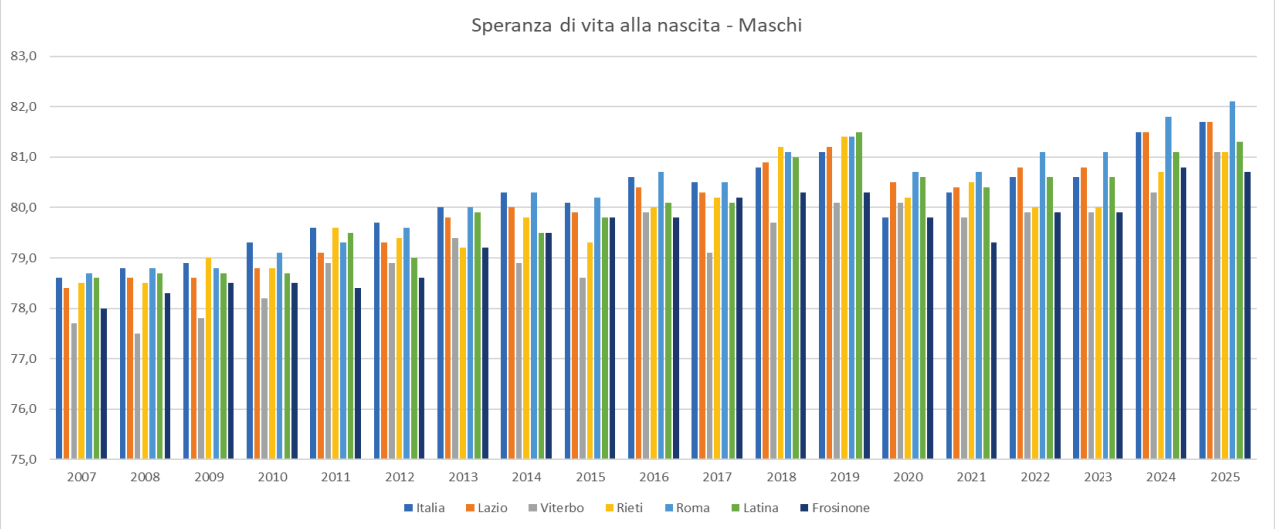

Nella Tab.2 è rappresentato il trend di crescita della speranza di vita alla nascita in Italia e nelle Province del Lazio per entrambi i generi nell'orizzonte temporale 2007-2025.

Come si evince dal grafico la speranza di vita per le femmine al 31.12.2025 è leggermente superiore a quella dei maschi. Nello specifico, si registra una età media di 85 anni per le donne e di 80 per gli uomini.

Tab. 3 - Distribuzione percentuale della struttura per età e genere della popolazione residente nelle Regione Lazio e nella provincia di Roma, fonte Istat 2025

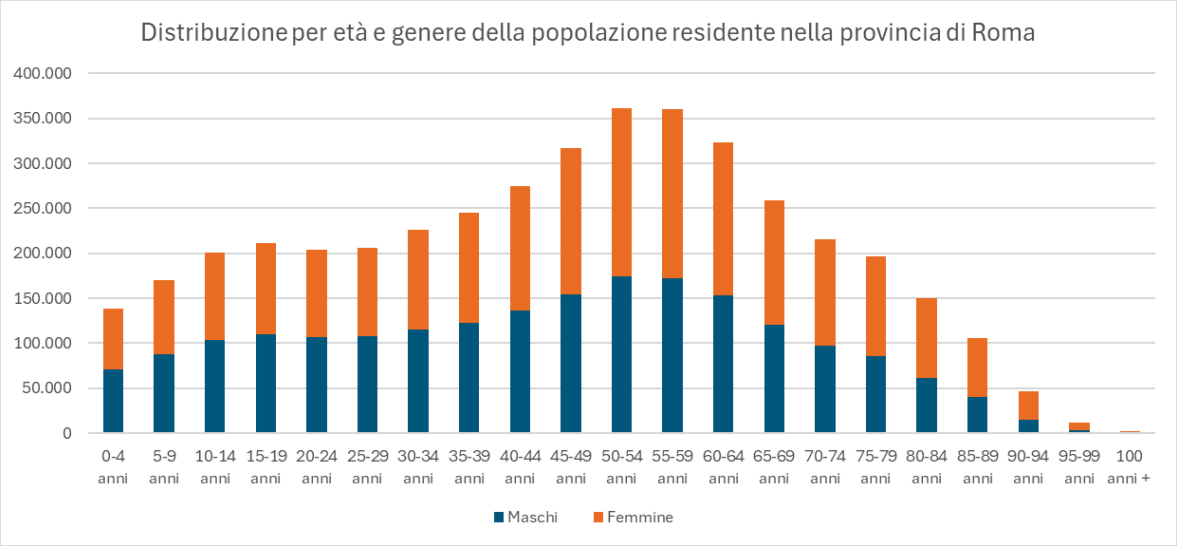

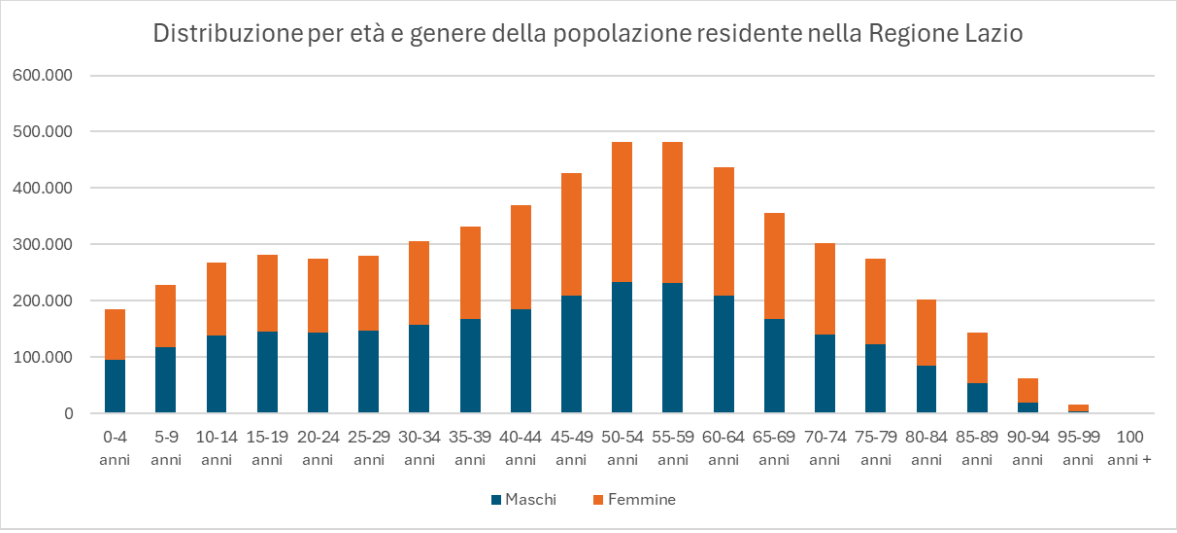

Il Lazio si caratterizza per una percentuale di popolazione di età 0–14 anni pari al 12,1%, tra i 15-64 anni pari al 64,1% ed oltre i 65 anni pari al 23,8%, in linea con la distribuzione per età a livello nazionale. Le Province con una popolazione più giovane sono quelle di Roma e Latina, mentre quella con una popolazione più anziana è Rieti.

ORGANIZZAZIONE COMPLESSIVA DELLE RETI DEL SSR

Nella Regione Lazio, il sistema sanitario pubblico risulta attualmente articolato nel modo seguente:

Aziende	Roma	Altre Province
Aziende Sanitarie Locali	6	4
Aziende Ospedaliere	3	
IRCCS Pubblici	2	
Pol.Univ. Pubblici	2	
Emergenza	1	
Presidi Pubblici di ASL	28	17

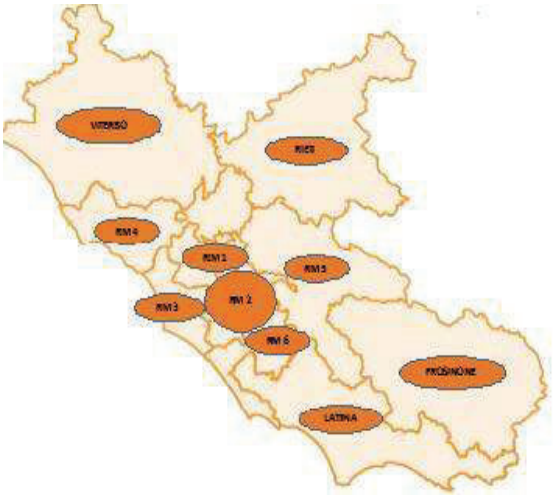

Da un punto di vista economico-gestionale, si evidenzia la presenza di:

- *10 Aziende Sanitarie Locali*
- *3 Aziende Ospedaliere*
- *2 Istituti di ricerca scientifica (IRCSS) pubblici*
- *2 Policlinici Universitari pubblici*
- *1 ARES (Azienda Regionale Emergenza Sanitaria)*
- *35 presidi a gestione diretta*
- *61 case di cura convenzionate*
- *2 Policlinici Universitari privati*
- *3 IRCCS privati*
- *7 ospedali classificati*

ASSISTENZA OSPEDALIERA

Nell'area Ospedaliera, nel 2023 si registra un punteggio complessivo degli indicatori CORE pari a 85, superiore alla soglia di adempienza.

Di seguito si riporta la tabella di rilevazione LEA estratta dal monitoraggio del Ministero della Salute e contenente gli indicatori CORE dell'assistenza ospedaliera per gli anni 2018-2023, ultimi dati disponibili (fonte dati: Ministero della Salute - Il Nuovo Sistema di Garanzia (NSG)).

Indicatori CORE secondo il Nuovo Sistema di Garanzia									
Area	Indicatore	Definizione	2018	2019	2020	2021	2022	2023	Soglia di garanzia minima
Assistenza ospedaliera	H02Z	Proporzione di interventi per tumore maligno della mammella eseguiti in reparti con volume di attività superiore a 135 interventi annui	65,10	59,43	72,43	78,84	78,30	82,06	≥70
Assistenza ospedaliera	H04Z	Rapporto tra ricoveri attribuiti a DRG ad alto rischio di inappropriatezza e ricoveri attribuiti a DRG non a rischio di inappropriatezza in regime ordinario	0,16	0,15	0,13	0,13	0,13	0,14	≤0,24
Assistenza ospedaliera	H05Z	Proporzione colecistectomie laparoscopiche con degenza inferiore a 3 giorni	82,40	81,69	81,96	83,28	85,25	87,59	≥70
Assistenza ospedaliera	H13C	Percentuale di pazienti (età 65+) con frattura del collo del femore operati entro 2 giornate in regime ordinario	65,02	68,86	66,84	70,48	72,40	74,92	≥60
Assistenza ospedaliera	H17C	% di Parti cesarei primari in strutture con meno di 1.000 parti all'anno	27,17	25,63	27,43	27,58	24,57	22,32	≤20
Assistenza ospedaliera	H18C	% di Parti cesarei primari in strutture con 1.000 parti e oltre all'anno	28,72	29,52	26,36	28,19	26,95	27,24	≤25

Dalla lettura dei dati riportati si rileva che, nel 2023, gli indicatori dell'area ospedaliera risultano complessivamente adeguati, con valori superiori o coerenti rispetto alle soglie previste per **H02Z**, **H04Z**, **H05Z** e **H13C**.

Permangono invece criticità sugli indicatori relativi ai parti cesarei primari. In particolare, l'indicatore **H17C**, relativo alla percentuale di parti cesarei primari in strutture con meno di 1.000 parti all'anno, registra nel 2023 un valore pari a **22,32**, superiore alla *soglia massima prevista (20)*. Analogamente, l'indicatore **H18C**, relativo alla percentuale di parti cesarei primari in strutture con 1.000 parti e oltre all'anno, presenta un valore pari a **27,24**, superiore alla *soglia massima prevista (25)*.

ASSISTENZA DISTRETTUALE

Nell'area Distrettuale, nel 2023 si registra un punteggio complessivo degli indicatori CORE pari a 68, superiore alla soglia di adempienza.

Di seguito si riporta la tabella di rilevazione LEA estratta dal monitoraggio del Ministero della Salute e contenente gli indicatori CORE dell'assistenza distrettuale per gli anni 2018-2023, ultimi dati disponibili (fonte dati: Ministero della Salute - Il Nuovo Sistema di Garanzia (NSG)).

Indicatori CORE secondo il Nuovo Sistema di Garanzia

Area	Indicatore	Definizione	2018	2019	2020	2021	2022	2023	Soglia di garanzia minima
Assistenza distrettuale	D04C	Tasso di ospedalizzazione standardizzato (per 100.000 ab.) in età pediatrica (< 18 anni) per asma e gastroenterite	137,50	108,38	45,73	63,94	104,17	94,94	≤176
Assistenza distrettuale	D09Z	Intervallo Allarme-Target dei mezzi di soccorso	16,00	17,00	19,00	20,00	21,00	20,00	≤21
Assistenza distrettuale	D10Z	% di prestazioni, garantite entro i tempi, della classe di priorità B in rapporto al totale di prestazioni di classe B	n.c.	96,11	93,79	94,41	70,54	95,35	≥60
Assistenza distrettuale	D14C	Consumo di farmaci sentinella/traccianti. Antibiotici	7561,72	7540,67	5764,76	5500,00	5904,62	6266,30	≤7263
Assistenza distrettuale	D22Z - CIA 1	Tasso di pazienti trattati in ADI (CIA 1)	1,61	1,77	1,56	1,83	2,42	3,16	≥2,6
Assistenza distrettuale	D22Z - CIA 2	Tasso di pazienti trattati in ADI (CIA 2)	1,96	2,24	2,52	3,44	3,85	4,58	≥1,9
Assistenza distrettuale	D22Z - CIA 3	Tasso di pazienti trattati in ADI (CIA 3)	1,12	1,20	1,44	1,73	1,87	2,36	≥1,5
Assistenza distrettuale	D27C	% di ricoveri ripetuti tra 8 e 30 giorni in psichiatria sul totale dei ricoveri per patologie psichiatriche	5,89	5,71	4,82	5,22	4,22	5,05	≤7
Assistenza distrettuale	D30Z	Numero deceduti per causa di tumore assistiti dalla Rete di cure palliative sul numero deceduti per causa di tumore	8,84	5,98	7,21	8,09	16,99	26,75	≥35
Assistenza distrettuale	D33Za	Numero di anziani (≥75aa) non autosufficienti in trattamento socio sanitario residenziale in rapporto alla popolazione residente, per tipologia di trattamento (intensità di cura)	13,72	16,82	17,78	14,01	17,68	19,60	≥25

Al 2023 la Regione risulta adempiente rispetto al **Tasso di pazienti trattati in ADI** per tutte le classi di intensità assistenziale considerate. In particolare, l'indicatore **D22Z – CIA 1** presenta un valore pari a **3,16** rispetto a una *soglia minima di 2,6*; l'indicatore **D22Z – CIA 2** registra un valore pari a **4,58** rispetto a una *soglia minima di 1,9*; l'indicatore **D22Z – CIA 3** si attesta a **2,36** rispetto a una *soglia minima di 1,5*.

Permane invece una criticità sull'indicatore **D30Z**, relativo al rapporto tra il numero di deceduti per causa di tumore assistiti dalla Rete di cure palliative e il numero di deceduti per causa di tumore. Nel 2023 l'indicatore è pari a **26,75**, valore in miglioramento rispetto al 2022 (16,99), ma ancora inferiore alla soglia minima prevista, **pari a 35**.

PREVENZIONE COLLETTIVA E SANITÀ PUBBLICA

Nell'area della Prevenzione Collettiva e Sanità Pubblica, nel 2023 si registra un punteggio complessivo degli indicatori CORE pari a 63, superiore alla soglia di adempienza.

Si riportano di seguito le tabelle di riepilogo della situazione di erogazione dei Lea del Ministero della Salute per gli anni 2018-2023, ultimi dati disponibili, relative al livello di assistenza territoriale domiciliare, residenziale e semiresidenziale e alla prevenzione (fonte dati: Ministero della Salute - Il Nuovo Sistema di Garanzia (NSG)).

Indicatori CORE secondo il Nuovo Sistema di Garanzia

Area	Indicatore	Definizione	2018	2019	2020	2021	2022	2023	Soglia di garanzia minima
Prevenzione collettiva e sanità pubblica	P01C	Copertura vaccinale nei bambini a 24 mesi per ciclo base (polio, difterite, tetano, epatite B, pertosse, Hib)	97,26	95,53	98,27	95,90	93,04	90,29	≥92
Prevenzione collettiva e sanità pubblica	P02C	Copertura vaccinale nei bambini a 24 mesi per la 1° dose di vaccino contro morbillo, parotite, rosolia (MPR)	94,87	95,71	98,62	97,64	93,44	92,47	≥92
Prevenzione collettiva e sanità pubblica	P10Z	Copertura delle principali attività riferite al controllo delle anagrafi animali, della alimentazione degli animali da reddito e della somministrazione di farmaci ai fini dellegaranzie di sicurezza alimentare per il cittadino	76,02	79,49	80,74	64,29	72,06	82,11	≥70
Prevenzione collettiva e sanità pubblica	P12Z	Copertura delle principali attività di controllo per la contaminazione degli alimenti, con particolare riferimento alla ricerca di sostanze illecite, di residui di contaminanti, di farmaci, di fitofarmaci e di additivi negli alimenti di origine animale e vegetale	100,00	100,00	100,00	100,00	100,00	100,00	>80
Prevenzione collettiva e sanità pubblica	P14C (ISTAT)	Indicatore composito sugli stili di vita (fonte ISTAT)	39,02	39,65	35,75	36,24	37,56	38,14	≤40
Prevenzione collettiva e sanità pubblica	P15C - cervice	Proporzione di persone (in età target) che hanno effettuato test di screening di primo livello in un programma organizzato, per cervice uterina	34,08	32,80	21,98	29,61	37,12	35,81	≥25
Prevenzione collettiva e sanità pubblica	P15C - mammella	Proporzione di persone (in età target) che hanno effettuato test di screening di primo livello in un programma organizzato, per mammella	38,37	41,28	27,04	35,26	37,94	38,64	≥35
Prevenzione collettiva e sanità pubblica	P15C - colon	Proporzione di persone (in età target) che hanno effettuato test di screening di primo livello in un programma organizzato, per colon-retto	25,32	26,17	15,22	20,73	17,68	21,67	≥25

Per quanto riguarda l'area della prevenzione si riscontrano i seguenti risultati:

- l'indicatore **CORE P15C** – cervice, riguardante la proporzione di persone che hanno effettuato test di screening di primo livello in un programma organizzato per cervice uterina, risulta adeguato nell'ultima annualità, con un valore pari a **35,81%** (*soglia minima 25%*);

- l'indicatore **CORE P15C** – mammella, riguardante la proporzione di persone che hanno effettuato test di screening di primo livello in un programma organizzato per mammella, risulta adeguato nell'ultima annualità, con un valore pari a **38,64%** (*soglia minima 35%*);

- l'indicatore **CORE P15C** – colon, riguardante la proporzione di persone che hanno effettuato test di screening di primo livello in un programma organizzato per colon retto, non risulta adeguato nell'ultima annualità, con un valore pari a **21,67%** (*soglia minima 25%*).

Risultano adeguati gli indicatori relativi alla prima dose di vaccino MPR nei bambini a 24 mesi (**P02C**), alla sicurezza alimentare e veterinaria (**P10Z e P12Z**) e agli stili di vita (**P14C**). Non risulta invece adeguato l'indicatore relativo alla copertura vaccinale per ciclo base nei bambini a 24 mesi (**P01C**), che nell'ultima annualità presenta un valore pari a **90,29%,** inferiore alla *soglia minima del 92%.*

La gestione economico-finanziaria dell'Azienda

Sintesi del bilancio e relazione sul grado di raggiungimento degli obiettivi economico-finanziari - confronto bilancio consolidato 2025 con il bilancio consolidato 2024

Cod. Min	Descrizione CE	Consuntivo 2025	Consuntivo 2024	Δ Cons 2025 - Cons. 2024	Δ% Cons 2025 - Cons. 2024
AZ9999	**Valore della produzione (A)**	**17.822.031.404**	**17.152.300.960**	**669.730.445**	**4%**
AA0010	Contributi in c/esercizio	13.134.696.239	12.849.421.301	285.274.939	2%
AA0240	Rettifica contributi c/esercizio per destinazione ad investimenti	- 115.299.345	- 96.893.093	- 18.406.253	19%
AA0270	Utilizzo fondi per quote inutilizzate contributi vincolati di esercizi precedenti	182.875.946	206.262.581	- 23.386.635	-11%
AA0320	Ricavi per prestazioni sanitarie e sociosanitarie a rilevanza sanitaria	3.563.175.416	3.288.375.926	274.799.491	8%
AA0750	Concorsi, recuperi e rimborsi	668.286.662	562.147.095	106.139.566	19%
AA0940	Compartecipazione alla spesa per prestazioni sanitarie (Ticket)	88.928.355	82.850.458	6.077.897	7%
AA0980	Quota contributi c/capitale imputata all'esercizio	271.955.644	247.197.573	24.758.071	10%
AA1050	Incrementi delle immobilizzazioni per lavori interni	-	-	-	0%
AA1060	Altri ricavi e proventi	27.412.487	12.939.118	14.473.369	112%
BZ9999	**Costi della produzione (B)**	**17.807.642.168**	**16.895.008.653**	**912.633.516**	**5%**
BA0010	Acquisti di beni	2.974.435.141	2.725.926.276	248.508.865	9%
BA0390	Acquisti di servizi	10.352.900.615	9.894.813.176	458.087.439	5%
BA1910	Manutenzione e riparazione (ordinaria esternalizzata)	168.574.085	155.329.927	13.244.158	9%
BA1990	Godimento di beni di terzi	99.606.642	91.183.962	8.422.680	9%
BA2090	Personale del ruolo sanitario	2.862.793.796	2.653.418.933	209.374.863	8%
BA2230	Personale del ruolo professionale	14.275.165	13.367.381	907.784	7%
BA2320	Personale del ruolo tecnico	271.526.472	241.083.036	30.443.436	13%
BA2410	Personale del ruolo amministrativo	199.050.845	191.640.781	7.410.064	4%
BA2500	Oneri diversi di gestione	55.816.505	46.132.063	9.684.441	21%
BA2570	Ammortamenti delle immobilizzazioni immateriali	28.893.403	22.357.675	6.535.728	29%
BA2580	Ammortamenti delle immobilizzazioni materiali	251.245.781	233.176.471	18.069.311	8%
BA2630	Svalutazione delle immobilizzazioni e dei crediti	8.691.400	26.543.386	- 17.851.985	-67%
BA2660	Variazione delle rimanenze	- 14.274.410	- 27.616.501	13.342.091	-48%
BA2690	Accantonamenti dell'esercizio	534.106.727	627.652.087	- 93.545.360	-15%
CZ9999	**Proventi e oneri finanziari (C)**	**- 248.776**	**277.084**	**- 525.860**	**-190%**
CA0010	Interessi attivi	2.110.645	5.669.846	- 3.559.201	-63%
CA0050	Altri proventi	476.780	452.158	24.622	5%
CA0110	Interessi passivi	2.835.973	5.844.866	- 3.008.893	-51%
CA0150	Altri oneri	228	54	174	322%
DZ9999	**Rettifiche di valore di attività finanziarie (D)**	**-**	**-**	**-**	0%
DA0010	Rivalutazioni	-	-	-	0%
DA0020	Svalutazioni	-	-	-	0%
EZ9999	**Proventi e oneri straordinari (E)**	**241.195.237**	**98.463.712**	**142.731.525**	**145%**
EA0010	Proventi straordinari	382.843.754	699.452.911	- 316.609.157	-45%
EA0260	Oneri straordinari	141.648.517	600.989.199	- 459.340.682	-76%
YZ9999	**Imposte e tasse**	**247.981.551**	**234.497.037**	**13.484.514**	**6%**
YA0010	IRAP	245.268.343	231.924.169	13.344.174	6%
YA0060	IRES	2.713.208	2.572.868	140.340	5%
YA0090	Accantonamento a F.do Imposte (Accertamenti, condoni, ecc.)	-	-	-	0%
ZZ9999	**RISULTATO DI ESERCIZIO**	**7.354.145**	**121.536.066**	**- 114.181.921**	**-94%**

Di seguito si riporta un'analisi degli scostamenti tra i valori iscritti nel CE Consuntivo 2025 ed i valori iscritti nel Consuntivo 2024.

Valore della produzione (A)

Il valore della produzione iscritta nel CE Consuntivo 2025 è pari a € 17.822.031.404 e risulta in incremento di € 669.730.445 rispetto al Consuntivo 2024. Tale incremento è dovuto all' effetto congiunto di scostamenti negativi e positivi rilevati principalmente nelle seguenti voci:

- Contributi in c/esercizio in incremento di € 285.274.939, di cui:
  - + € 182.273.785 nella voce *Contributi da Regione o Prov. Aut. per quota F.S. regionale;*
  - + € 115.545.607 nella voce *Contributi c/esercizio (extra fondo);*
  - - € 11.012.232 nella voce *Contributi c/esercizio per ricerca;*
  - - € 1.532.221 nella voce *Contributi c/esercizio da privati*.
- Ricavi per prestazioni sanitarie e sociosanitarie a rilevanza sanitaria in incremento di € 274.799.491, di cui:
  - + € 262.708.377 nella voce *Ricavi per prestazioni sanitarie e sociosanitarie a rilevanza sanitaria erogate a soggetti pubblici;*
  - + € 13.647.767 nella voce *Ricavi per prestazioni sanitarie e sociosanitarie a rilevanza sanitaria erogate da privati v/residenti Extraregione in compensazione (mobilità attiva);*
  - + € 2.317.158 nella voce *Ricavi per prestazioni sanitarie erogate in regime di intramoenia;*
  - - € 3.873.810 nella voce *Ricavi per prestazioni sanitarie e sociosanitarie a rilevanza sanitaria erogate a privati*.
- Concorsi, recuperi e rimborsi in incremento di € 106.139.566, di cui:
  - + € 60.010.514 nella voce *Concorsi, recuperi e rimborsi da privati;*
  - + € 45.139.827 nella voce *Concorsi, recuperi e rimborsi da Aziende sanitarie pubbliche della Regione;*
  - + € 1.827.129 nella voce *Rimborsi assicurativi*;
  - - *€ 791.051* nella voce *Concorsi, recuperi e rimborsi da altri soggetti pubblici;*
  - - € 46.853 nella voce *Concorsi, recuperi e rimborsi da Regione*.
- Compartecipazione alla spesa per prestazioni sanitarie (Ticket) in incremento di € 6.077.897, di cui;
  - + € 6.110.910 imputabili alla voce *Compartecipazione alla spesa per prestazioni sanitarie-Ticket sulle prestazioni di specialistica ambulatoriale e APA-PAC*,
  - + € 18.163 alla voce *Compartecipazione alla spesa per prestazioni sanitarie - Ticket sul pronto soccorso,*
  - - € 51.175 alla voce *Compartecipazione alla spesa per prestazioni sanitarie (Ticket) - Altro*.
- Quota contributi c/capitale imputata all'esercizio in incremento di € 24.758.071, di cui:
  - + € 20.694.023 nella voce *Quota imputata all'esercizio dei finanziamenti per investimenti dallo Stato*;
  - + € 2.850.690 nella voce *Quota imputata all'esercizio dei finanziamenti per investimenti da Regione*;
  - + € 2.372.831 nella voce *Quota imputata all'esercizio dei contributi in c/ esercizio FSR destinati ad investimenti;*

- + € 140.387 nella voce *Quota imputata all'esercizio dei finanziamenti per beni di prima dotazione;*
- + € 40.155 nella voce *Quota imputata all'esercizio degli altri contributi in c/ esercizio destinati ad investimenti.*
- - € 1.340.015 nella voce *Quota imputata all'esercizio di altre poste del patrimonio netto*;

Costi della produzione (B)

Il valore dei *Costi della produzione* iscritti nel CE Consuntivo 2025 è pari a € 17.807.642.168 e risulta in incremento di € 912.633.516 rispetto al Consuntivo 2024. Tale incremento è imputabile all' effetto congiunto di scostamenti in positivo e in negativo rilevati principalmente nelle seguenti voci:

- Accantonamenti dell'esercizio in decremento di - € 93.545.360, di cui:
  - - € 25.594.822 nella voce *Accantonamenti per rischi;*
  - - € 311.203 nella voce *Accantonamenti per premio di operosità (SUMAI);*
  - - € 73.932.979 nella voce *Accantonamenti per quote inutilizzate di contributi finalizzati e vincolati;*
  - + € 6.293.644 nella voce *Altri Accantonamenti.*
- Acquisti di Beni in incremento di + € 248.508.865, di cui:
  - + € 248.382.929 nella voce *Acquisti di beni sanitari;*
  - + € 125.936 nella voce *Acquisti di beni non sanitari*.
- Svalutazioni delle immobilizzazioni e dei crediti in decremento di - € 17.851.985 interamente riconducibili alla voce *Svalutazione dei crediti.*
- Personale del ruolo sanitario in incremento di + € 209.374.863, di cui:
  - + € 59.608.902 nella voce *Costo del personale dirigente ruolo sanitario;*
  - + € 149.765.961 nella voce *Costo del personale comparto ruolo sanitario.*
- Acquisti di servizi in incremento di + € 458.087.439, di cui:
  - + € 385.605.358 nella voce *Acquisti servizi sanitari;*
  - + € 72.482.082 nella voce *Acquisti di servizi non sanitari.*

Proventi e oneri straordinari (E)

Il saldo dei *Proventi e oneri straordinari* è pari a € 241.195.237, con un incremento di € 142.731.525 rispetto al 2024.

Il saldo dei Proventi e oneri straordinari è dato dalla differenza tra le componenti straordinarie attive pari a € 382.843.754 e le componenti straordinarie passive pari a € 141.648.517.

Il valore delle componenti straordinarie attive risulta principalmente composto da:

- € 100.844.186 nella voce *Altre insussistenze attive v/terzi* relativi principalmente per € 44.030.777 a chiusura fatture a seguito di circolarizzazione, € 35.622.380 per rilasci fondi, € 9.981.423 per adeguamento fondo rischi, € 2.111.651 per storni vari e € 2.488.617 per rettifiche, in particolare per doppia registrazione. Tra le iscrizioni principali: ASL Roma 2 per € 64.844.789, ARES 118 per € 7.749.001, ASL Roma 3 per € 6.291.333, AO San Camillo per € 2.569.075, AOU Policlinico Umberto I per € 2.272.807, ASL Roma 6 per € 2.011.518, IRCCS INMI per € 1.480.386 e ASL Viterbo per € 1.264.283.

- € 83.066.744 nella voce *Altre sopravvenienze attive v/terzi* relativi principalmente per € 7.123.952 al contributo PNRR "Rafforzamento dell'infrastruttura tecnologica e degli strumenti per la raccolta, l'elaborazione, l'analisi dei dati e la simulazione (FSE)", € 5.748.971 alle risorse Giubilari anno 2024, € 4.230.181 al Gioco d'azzardo patologico 2024, € 3.725.189 al conguaglio 2024 STP, € 2.765.665 per rimborso costi sostenuti dalla Regione per il periodo emergenziale, € 1.320.707 per il ristoro da parte del bilancio regionale dei costi del servizio di Advisory contabile in ottemperanza alle indicazioni della Corte dei Conti e € 981.962 al contributo PNRR - Decreto MS 14 Luglio 2023 - M6C2I2.2S2.2.A Sviluppo delle Competenze Tecniche-Professionali, Digitali e Manageriali del Personale del Sistema Sanitario - Borse Aggiuntive in Formazione di Medicina Generale, € 25.009.020 per fatture varie, cui principalmente emissione fattura attiva a Roma Capitale per trasporto disabili ex art. 26 annualità precedenti (*Contabilizzata anche nella voce EA0450 - Altre sopravvenienze passive v/terzi*); € 16.253.325 per rilasci di cui principalmente per rilascio fondi Casa Come Primo Luogo di Cura, € 7.282.899 per allineamento fondo ammortamento tra Co.Ge. e Registro cespiti al 31.12.2025 e € 1.382.364 per riduzione accantonamento fondo svalutazione crediti. Tra le principali iscrizioni: GSA per € 19.288.366, ASL Roma 2 per € 18.351.991, ASL Roma 3 per € 16.913.538, AO Sant'Andrea per € 7.570.584, ASL Roma 1 per € 5.249.938, ASL Latina per € 3.683.562; ASL Roma 6 per € 2.938.406 e AOU Policlinico Tor Vergata per € 2.012.418;

- € 46.690.090 nella voce *Sopravvenienze attive v/terzi relative all'acquisto di beni e servizi*, relativi principalmente per € 12.690.691 per regolarizzazione contabile per rimborso somma indebitamente percepita, € 11.117.274 per sorte liquidata in sentenza, € 6.539.082 per sopravvenienze a chiusura debito per fatture da ricevere a seguito di ricognizione e € 3.449.339 per conguaglio vettori energetici. Tra le principali iscrizioni: AO San Camillo per € 12.691.267, AOU Policlinico Umberto I per € 12.173.660, ASL Roma 6 per € 7.094.809, ASL Roma 1 per € 4.880.403, ASL Roma 2 per € 2.475.829, ASL Roma 3 per € 2.081.849 e AO San Giovanni per € 1.866.654;

- € 37.158.834 nella voce *Insussistenze attive v/terzi relative all'acquisto prestaz. sanitarie da operatori accreditati,* relativi principalmente a rilasci fondi accantonati e chiusura fatture, iscritti principalmente dall'ASL Roma 3 per € 15.483.860, dall'ASL Roma 1 per € 14.034.069, dall'ASL Roma 6 per € 4.993.908 e dall'ASL Roma 2 per € 2.550.511.

- € 35.810.164 nella voce *Insussistenze attive v/terzi relative all'acquisto di beni e servizi,* relativi principalmente per € 16.532.217 relativi alla risoluzione del contenzioso a favore dell'Azienda con il fornitore che eroga il servizio di elisoccorso, € 2.375.153 per chiusura fatture a seguito di circalorizzazione e € 2.958.308 per rilascio accantonamento a fatture da ricevere. Tra le iscrizioni principali: ARES 118 per € 17.887.948, ASL Roma 1 per € 9.839.735, ASL Roma 3 per € 2.606.153, ASL Roma 5 per € 2.072.729, ASL Roma 6 per € 1.071.037 e AO San Camillo per € 969.389;

- € 22.580.259 nella voce *Sopravvenienze attive per quote F.S. vincolato,* iscritti principalmente dalla GSA, in coerenza con quanto comunicato nell'istruttoria Ministeriale, sono state rilevate le seguenti poste straordinarie relative ad anni precedenti:
  - € 21.102.812 per l'Emersione di rapporti di lavoro irregolari art. 103, c. 24, D.L. 34/2020;
  - € 1.155.272 per il Bonus psicologo;
  - € 322.175 per l'Esenzione delle percentuali di sconto per le farmacie con fatturato inferiore a 150.000 euro.
- € 19.061.543 nella voce *Insussistenze attive v/terzi relative alle convenzioni con medici di base,* iscritti interamente dalla GSA e relativi al rilascio fondo per sterilizzazione del costo relativo al fondo ponderazione e attività di tutor;
- € 14.596.088 nella voce *Sopravvenienze attive v/terzi relative al personale,* relativi principalmente per competenze stipendiali e rettifiche fondi. Tra le iscrizioni principali: ARES 118 per € 6.726.273, AOU Policlinico Umberto I per € 5.728.338, ASL Roma 3 per € 1.031.740 e ASL Roma 2 per € 917.940;
- € 9.142.174 nella voce *Sopravvenienze attive v/terzi relative all'acquisto prestaz. sanitarie da operatori accreditati*, relativi principalmente per € 3.513.308 a fatture varie, in particolare per saldo sentenza e per € 3.086.002 a NDC. Tra le iscrizioni principali: ASL Roma 2 per € 3.005.041, ASL Roma 1 per € 2.837.304, ASL Frosinone per € 1.222.470, ASL Roma 3 per € 884.487 e ASL Roma 4 per € 800.496;
- € 6.320.727 nella voce *Altri proventi straordinari,* iscritti principalmente dall'ASL Roma 5 e relativi alla restituzione deposito amministrativo esproprio terreno (tale fattispecie trova iscrizione anche nella voce *Altri oneri straordinari*);
- € 5.460.369 nella voce *Insussistenze attive v/terzi relative al personale,* relativi principalmente a rilascio fondo per sterilizzazione del costo per la trasmissione dei certificati telematici, iscritti principalmente dalla GSA per € 4.278.806 e dall'AO San Camillo per € 782.640.

Il valore delle componenti straordinarie passive risulta principalmente composto da:

- € 36.889.636 nella voce *Altre sopravvenienze passive v/terzi* relativi principalmente per € 15.184.052 a NDC di cui € 14.299.012 per NC relativa al Contributo 50 percento oneri economici servizio trasporto disabili - Roma Capitale (*Contabilizzata anche nella voce EA0140 - Altre sopravvenienze attive v/terzi*), € 2.000.000 per rettifica contributo per investimenti rilevato a ricavo e € 8.621.650 per sentenze varie. Tra le iscrizioni principali: ASL Roma 2 per € 15.246.201, OAU Policlinico Umberto I per € 7.968.340, Sant'Andrea per € 2.792.870, ASL Roma 1 per € 2.399.689, ASL Roma 6 per € 1.912.082, ASL Roma 3 per € 1.530.601 e AOU Policlinico Tor Vergata per € 1.281.965;
- € 27.416.879 nella voce *Sopravvenienze passive v/terzi relative all'acquisto di beni e servizi* relativi principalmente a fatture passive varie, di cui in particolare per beni e servizi sanitari e non, test molecolari finalizzati alla ricerca precoce e attiva del virus SARS CoV-2. Tra le iscrizioni principali: ASL Roma 5 per € 4.747.404, ASL Roma 1 per € 3.857.731, AO San Camillo per € 2.625.742, ASL Latina per € 2.622.196, ASL Roma 3 per € 2.481.932; AOU Policlinico Umberto I per € 2.106.966; ASL Roma 6 per € 2.102.717 e ASL Roma 2 per € 1.840.256;

- € 20.464.477 € nella voce *Altre insussistenze passive v/terzi* di cui € 9.372.549 per stralci NDC, € 6.623.139 per nota di debito a seguito di ricostruzione con controparte, € 1.859.979 per chiusura fatture varie. Tra le iscrizioni principali: ASL Roma 2 per € 9.424.089, ASL Roma 6 per € 7.826.935 e ASL Roma 1 per € 1.466.429;

- € 12.172.493 nella voce *Sopravvenienze passive v/terzi relative alle convenzioni con medici di base* di cui principalmente € 6.034.096 per competenze stipendiali, € 3.118.173 per integrazione fondo di ponderazione e €1.496.356 per quota fondo ponderazione MMG. Tra le iscrizioni principali: ASL Roma 3 per € 4.178.009, ASL Roma 1 per € 3.144.310, ASL Latina per € 1.851.768, ASL Frosinone per € 1.503.280 e ASL Roma 5 per € 1.449.990;

- € 11.712.996 nella voce *Soprav. passive v/terzi relative al personale – comparto* di cui principalmente € 7.139.621 per competenze stipendiali e € 3.038.022 per rettifiche fondi. Tra le iscrizioni principali: ARES 118 per € 5.480.834, ASL Latina per € 3.535.566 e IRCCS IFO per € 1.384.592;

- € 10.264.967 nella voce *Soprav. passive v/terzi relative al personale - dirigenza medica* di cui principalmente € 2.405.039 per competenze stipendiali, € 3.923.707 per reintegro accantonamento debiti per oneri da liquidare al personale dipendente per riconoscimento retribuzione 2023 e € 1.126.878 per mancato accantonamento somme a debiti per oneri da liquidare al personale dipendente. Tra le iscrizioni principali: ASL Latina per € 5.068.361, AOU Policlinico Umberto I per € 2.382.473 e ASL Roma 2 per € 1.503.427;

- € 6.314.205 nella voce *Altri oneri straordinari* iscritti principalmente dall'ASL Roma 5 e relativi a restituzione deposito amministrativo esproprio terreno (tale fattispecie trova iscrizione anche nella voce *EA0250 - Altri proventi straordinari*);

- € 5.745.051 nella voce *Sopravvenienze passive v/terzi relative all'acquisto prestaz. sanitarie da operatori accreditati* di cui principalmente € 2.408.586 per storni, € 1.125.185 per rettifica note di credito da ricevere a seguito di aggiornamento produzione specialistica/ospedaliera e € 1.294.358 per fatture passive varie. Tra le iscrizioni principali: ASL Roma 1 per € 2.038.975, ASL Roma 3 per € 1.374.361 e ASL Frosinone per € 1.319.506;

- € 3.592.603 nella voce *Insussistenze passive v/terzi relative all'acquisto prestaz. sanitarie da operatori accreditati* di cui principalmente € 1.693.148 per rilascio accantonamento note di credito da ricevere e € 800.496 per storni. Tra le iscrizioni principali: ASL Roma 3 per € 1.681.459, ASL Roma 4 per € 800.496 e ASL Roma 6 per € 766.141;

- € 2.691.489 nella voce *Insussistenze passive v/terzi relative all'acquisto di beni e servizi* di cui principalmente € 685.405 per rilascio accantonamento note di credito da ricevere e € 682.943 per rettifiche contabili. Tra le iscrizioni principali: ASL Roma 1 per € 971.601, ASL Roma 3 per € 890.818 e ARES 118 per € 534.680;

- € 1.235.831 nella voce *Soprav. passive v/terzi relative al personale - dirigenza non medica* iscritti principalmente dall'ASL Latina di cui € 807.121 per reintegro accantonamento debiti per oneri da liquidare al personale dipendente per riconoscimento retribuzione 2023 e € 166.464 per mancato accantonamento somme a debiti per oneri da liquidare al personale dipendente.

Relazione sui Costi per Livelli Essenziali di Assistenza e Relazione sugli Scostamenti

Di seguito si riporta il Modello LA - Consolidato 2025, quadrato con il totale dei Costi CE Consuntivo Consolidato 2025 al netto delle partite infragruppo (R e RR):

MODELLO DI RILEVAZIONE DEI COSTI DEI LIVELLI DI ASSISTENZA DEGLI ENTI DEL SERVIZIO SANITARIO NAZIONALE

STRUTTURA RILEVATA			
REGIONE	120	CODICE ENTE	120999

OGGETTO DELLA RILEVAZIONE	
CONSUNTIVO ANNO	2025

Macrovoci economiche				Consumi di esercizio		Costi per acquisti di servizi			Personale					Ammortamenti	Sopravvenienze Insussistenze	Altri costi	Oneri finanziari, svalutazioni, minusvalenze	Totale
				Beni sanitari	Beni non sanitari	prestazioni sanitarie	servizi sanitari per erogazione di prestazioni	servizi non sanitari	Ruolo sanitario	Ruolo professionale	Ruolo tecnico	Ruolo amministrativo	Ruolo della ricerca sanitaria - NON COMPILARE -					
PREVENZIONE COLLETTIVA E SANITA' PUBBLICA																		
1A100			Sorveglianza, prevenzione e controllo delle malattie infettive e parassitarie, inclusi i programmi vaccinali	73.535.757,55	235.928,39	31.444.839,88	25.849.249,98	43.296.200,19	51.789.127,92	256.591,51	3.264.655,82	6.215.697,44	0,00	2.994.116,15	2.241.651,57	4.539.645,70	64.892,57	245.728.354,67
	1A110		*Vaccinazioni*	72.643.213,63	180.748,79	5.667.044,74	7.302.650,58	21.339.911,48	28.492.540,79	80.636,56	2.546.978,25	2.452.335,19	0,00	1.768.319,28	1.798.553,51	2.960.768,57	53.637,05	147.287.338,42
	1A120		*Altri interventi per la sorveglianza, prevenzione e controllo delle malattie infettive e parassitarie*	892.543,92	55.179,60	25.777.795,14	18.546.599,40	21.956.288,71	23.296.587,13	175.954,95	717.677,57	3.763.362,25	0,00	1.225.796,87	443.098,06	1.578.877,13	11.255,52	98.441.016,25
1B100			Tutela della salute e della sicurezza degli ambienti aperti e confinati	771.858,81	197.777,32	111.434,57	40.225.164,25	3.499.452,92	10.325.332,37	192.903,60	659.916,40	2.489.974,69	0,00	514.018,83	271.514,46	1.388.950,28	8.769,04	60.657.067,54
1C100			Sorveglianza, prevenzione e tutela della salute e sicurezza nei luoghi di lavoro	125.136,52	237.091,51	1.027.037,54	1.600.639,40	8.803.880,75	26.259.618,80	302.021,84	1.233.713,03	3.789.097,87	0,00	1.303.860,64	696.149,68	1.039.642,24	22.939,30	46.440.829,12
1D100			Salute animale e igiene urbana veterinaria	457.160,80	319.568,34	8.164.220,12	2.909.511,85	5.520.989,24	32.873.524,24	37.586,97	2.111.631,98	3.437.382,57	0,00	1.275.824,86	403.991,04	1.338.919,71	31.180,05	58.881.491,77
1E100			Sicurezza alimentare - Tutela della salute dei consumatori	130.971,67	187.166,91	1.335.097,69	746.184,47	2.975.225,49	20.494.555,02	31.643,99	1.263.471,58	2.287.826,14	0,00	615.484,56	322.044,92	659.093,40	7.802,83	31.056.568,67
1F100			Sorveglianza e prevenzione delle malattie croniche, inclusi la promozione di stili di vita sani ed i programmi organizzati di screening; sorveglianza e prevenzione nutrizionale	2.094.143,15	147.288,34	1.660.840,25	8.835.971,91	6.815.866,95	13.641.647,94	35.570,43	840.945,41	1.501.735,75	0,00	1.186.112,29	434.492,93	1.573.620,79	14.041,89	38.782.278,03
	1F110		*Screening oncologici*	2.029.951,50	125.625,92	515.055,26	5.325.620,09	5.343.846,43	11.175.242,00	28.846,52	736.774,59	1.240.563,76	0,00	1.092.232,33	358.017,70	659.634,28	12.237,63	28.643.648,01
		1F111	Programmi organizzati svolti in apposita Unità operativa/Centro di costo	676.605,30	29.358,97	241.366,15	4.540.310,93	2.806.136,85	6.232.453,73	17.216,35	171.090,75	832.498,53	0,00	335.638,56	223.838,80	452.425,97	9.380,18	16.568.321,07
		1F112	Programmi organizzati svolti in ambito	86.921,55	13.070,55	273.016,48	151.820,88	1.816.747,74	2.015.074,31	3.728,35	73.821,73	244.957,13	0,00	374.399,13	50.017,42	78.982,91	1.605,13	5.184.163,31

MODELLO DI RILEVAZIONE DEI COSTI DEI LIVELLI DI ASSISTENZA DEGLI ENTI DEL SERVIZIO SANITARIO NAZIONALE

STRUTTURA RILEVATA			
REGIONE	120	CODICE ENTE	120999

OGGETTO DELLA RILEVAZIONE	
CONSUNTIVO ANNO	2025

Macrovoci economiche				Consumi di esercizio		Costi per acquisti di servizi			Personale					Ammortamenti	Sopravvenienze Insussistenze	Altri costi	Oneri finanziari, svalutazioni, minusvalenze	Totale
				Beni sanitari	Beni non sanitari	prestazioni sanitarie	servizi sanitari per erogazione di prestazioni	servizi non sanitari	Ruolo sanitario	Ruolo professionale	Ruolo tecnico	Ruolo amministrativo	Ruolo della ricerca sanitaria - NON COMPILARE -					
			consultoriale/ambulatoriale territoriale															
		1F113	Programmi organizzati svolti in ambito ospedaliero	1.266.424,65	83.196,40	672,63	633.488,28	720.961,84	2.927.713,96	7.901,82	491.862,11	163.108,10	0,00	382.194,64	84.161,48	128.225,40	1.252,32	**6.891.163,63**
	1F120		***Altre attività di Sorveglianza e prevenzione delle malattie croniche, inclusi la promozione di stili di vita sani e prevenzione nutrizionale***	64.191,65	21.662,42	1.145.784,99	3.510.351,82	1.472.020,52	2.466.405,94	6.723,91	104.170,82	261.171,99	0,00	93.879,96	76.475,23	913.986,51	1.804,26	**10.138.630,02**
		1F121	Altre attività svolte in ambito extra-ospedaliero	38.606,21	13.274,38	169.056,26	3.466.256,03	1.028.971,97	2.332.402,22	6.535,07	92.943,06	198.269,32	0,00	61.833,66	74.707,80	907.976,00	1.142,09	**8.391.974,07**
		1F122	Altre attività svolte in ambito ospedaliero	25.585,44	8.388,04	976.728,73	44.095,79	443.048,55	134.003,72	188,84	11.227,76	62.902,67	0,00	32.046,30	1.767,43	6.010,51	662,17	**1.746.655,95**
1G100			**Attività medico legali per finalità pubbliche**	56.996,32	101.212,97	6.275.934,50	31.473.477,80	6.194.882,60	11.115.623,67	34.448,88	1.172.112,23	5.898.701,20	0,00	5.836.905,35	783.886,20	717.573,57	7.733,34	**69.669.488,63**
1H100			**Contributo Legge 210/92**	25.742,78	5.269,81	166,36	17.397.796,08	288.411,20	46.052,19	5.793,52	14.752,09	65.026,94	0,00	59.954,02	21.160,80	116.802,18	1.523,28	**18.048.451,25**
19999			**TOTALE PREVENZIONE COLLETTIVA E SANITA' PUBBLICA**	**77.197.767,60**	**1.431.303,59**	**50.019.570,91**	**129.037.995,74**	**77.394.909,34**	**166.545.482,15**	**896.560,74**	**10.561.198,54**	**25.685.442,60**	0,00	**13.786.276,70**	**5.174.891,60**	**11.374.247,87**	**158.882,30**	**569.264.529,68**
ASSISTENZA DISTRETTUALE																		
2A100			**Assistenza sanitaria di base**	**3.437.176,75**	**95.941,62**	**632.684.324,33**	**9.852.655,75**	**13.974.457,67**	**21.415.753,63**	**250.155,56**	**3.283.521,96**	**8.756.577,66**	0,00	**4.067.820,35**	**1.401.719,58**	**1.820.015,90**	**65.551,56**	**701.105.672,32**
	2A110		***Medicina generale***	1.967.168,99	27.028,75	506.307.327,29	4.908.764,59	6.200.105,09	2.190.661,60	186.252,34	590.766,51	2.474.192,79	0,00	1.939.332,79	944.722,26	827.169,90	31.479,33	**528.594.972,23**
		2A111	Medicina generale - Attività in convenzione	1.935.097,35	27.016,20	443.566.167,57	4.804.736,51	5.749.018,62	753.299,12	156.112,22	340.588,83	2.283.223,37	0,00	1.716.548,85	833.850,23	435.607,17	28.029,48	**462.629.295,52**
		2A112	Medicina generale - Prestazioni erogate nelle cure domiciliari	3.696,61	0,00	12.617.062,77	34.125,65	145.852,74	1.010,10	2.926,75	4.250,77	24.537,26	0,00	41.376,07	29.845,12	41.616,83	455,82	**12.946.756,49**
		2A113	Medicina generale - Prestazioni erogate presso	3.789,91	0,00	4.975.655,87	6.908,87	36.262,84	563,10	2.647,71	15.303,72	20.626,54	0,00	15.368,53	9.132,77	19.057,30	162,79	**5.105.479,95**

07/07/2026 - BOLLETTINO UFFICIALE DELLA REGIONE LAZIO - N. 54

MODELLO DI RILEVAZIONE DEI COSTI DEI LIVELLI DI ASSISTENZA DEGLI ENTI DEL SERVIZIO SANITARIO NAZIONALE

STRUTTURA RILEVATA			
REGIONE	120	CODICE ENTE	120999

OGGETTO DELLA RILEVAZIONE	
CONSUNTIVO ANNO	2025

Macrovoci economiche				Consumi di esercizio		Costi per acquisti di servizi			Personale					Ammortamenti	Sopravvenienze Insussistenze	Altri costi	Oneri finanziari, svalutazioni, minusvalenze	Totale
				Beni sanitari	Beni non sanitari	prestazioni sanitarie	servizi sanitari per erogazione di prestazioni	servizi non sanitari	Ruolo sanitario	Ruolo professionale	Ruolo tecnico	Ruolo amministrativo	Ruolo della ricerca sanitaria - NON COMPILARE -					
			strutture residenziali e semiresidenziali															
		2A114	Medicina generale - Programmi vaccinali	5.414,01	12,02	19.107.199,22	10.287,90	190.636,07	14.359,54	9.121,88	30.141,67	52.402,47	0,00	76.169,74	38.247,66	104.943,72	1.908,27	**19.640.844,17**
		2A115	Medicina generale - Attività presso UCCP	15.784,79	0,00	25.979.855,05	47.315,33	5.839,53	2.269,92	15.343,97	66.611,57	92.390,27	0,00	89.840,77	33.549,56	153.589,96	873,19	**26.503.263,91**
		2A116	Medicina generale - Attività presso - Ospedali di Comunità	3.386,32	0,53	61.386,81	5.390,33	72.495,29	1.419.159,82	99,81	133.869,95	1.012,88	0,00	28,83	96,92	72.354,92	49,78	**1.769.332,19**
	2A120		***Pediatria di libera scelta***	544.132,10	13.631,57	120.019.606,34	459.323,00	1.603.102,02	1.716.282,67	36.890,91	245.354,10	674.783,49	0,00	662.227,32	205.959,52	484.641,13	9.800,88	**126.675.735,05**
		2A121	Pediatria di libera scelta - Attività in convenzione	49.624,17	13.629,91	109.098.242,30	453.875,07	1.307.485,19	660.426,59	33.598,57	223.377,07	658.582,73	0,00	581.137,37	150.923,39	375.513,86	8.750,20	**113.615.166,42**
		2A122	Pediatria di libera scelta - Prestazioni erogate nelle cure domiciliari	7,73	0,00	3.310.648,92	15,09	177.067,35	0,00	11,55	84,33	130,10	0,00	35.245,14	28.744,95	11.305,23	409,65	**3.563.670,04**
		2A123	Pediatria di libera scelta - Programmi vaccinali	305,85	1,66	2.973.749,67	104,88	117.675,82	2.143,29	862,00	2.261,21	4.651,98	0,00	26.906,74	19.424,88	16.953,96	456,97	**3.165.498,91**
		2A124	Pediatria di libera scelta - Attività presso UCCP	1.978,36	0,00	3.369.909,42	816,80	873,66	260,62	2.418,79	7.964,03	11.418,68	0,00	18.938,07	6.866,30	30.907,73	184,06	**3.452.536,52**
		2A125	Pediatria di libera scelta - Attività presso Ospedali di Comunità	492.215,99	0,00	1.267.056,03	4.511,16	0,00	1.053.452,17	0,00	11.667,46	0,00	0,00	0,00	0,00	49.960,35	0,00	**2.878.863,16**
	2A130		***Altra assistenza sanitaria di base***	925.875,66	55.281,30	6.357.390,70	4.484.568,16	6.171.250,56	17.508.809,36	27.012,31	2.447.401,35	5.607.601,38	0,00	1.466.260,24	251.037,80	508.204,87	24.271,35	**45.834.965,04**
		2A131	Altra assistenza sanitaria di base : Assistenza distrettuale e UCCP	828.268,77	48.101,24	5.879.551,37	4.339.569,41	5.636.780,91	15.806.935,06	25.763,44	2.335.283,64	5.487.996,62	0,00	1.291.784,40	182.397,80	483.193,85	20.445,82	**42.366.072,33**
		2A132	Altra assistenza sanitaria di base - Ospedali di Comunità	97.606,89	7.180,06	477.839,33	144.998,75	534.469,65	1.701.874,30	1.248,87	112.117,71	119.604,76	0,00	174.475,84	68.640,00	25.011,02	3.825,53	**3.468.892,71**
2B100			**Continuità assistenziale**	2.631.157,20	148.650,72	41.546.059,03	2.404.913,37	4.304.555,39	8.077.111,54	71.131,13	827.941,53	1.449.461,01	0,00	1.389.589,97	330.564,62	753.468,45	23.259,20	**63.957.863,16**
2C100			**Assistenza ai turisti**	17.570,82	7.369,43	6.712.119,05	135.308,51	751.716,25	277.499,04	0,93	45.006,48	98.411,56	0,00	200.717,76	119.721,46	981.375,27	2.132,25	**9.348.948,81**
2D100			**Emergenza sanitaria territoriale**	1.028.171,92	2.176.846,66	87.138.248,68	14.447.410,14	30.154.469,80	101.094.054,01	496.205,67	53.969.054,68	6.496.637,93	0,00	10.624.052,18	929.421,45	2.158.462,23	7.853,00	**310.720.888,35**

MODELLO DI RILEVAZIONE DEI COSTI DEI LIVELLI DI ASSISTENZA DEGLI ENTI DEL SERVIZIO SANITARIO NAZIONALE

STRUTTURA RILEVATA			
REGIONE	120	CODICE ENTE	120999

OGGETTO DELLA RILEVAZIONE	
CONSUNTIVO ANNO	2025

Macrovoci economiche				Consumi di esercizio		Costi per acquisti di servizi			Personale					Ammortamenti	Sopravvenienze Insussistenze	Altri costi	Oneri finanziari, svalutazioni, minusvalenze	Totale
				Beni sanitari	Beni non sanitari	prestazioni sanitarie	servizi sanitari per erogazione di prestazioni	servizi non sanitari	Ruolo sanitario	Ruolo professionale	Ruolo tecnico	Ruolo amministrativo	Ruolo della ricerca sanitaria - NON COMPILARE -					
2E100			Assistenza farmaceutica	1.352.038.188,84	276.385,21	1.066.607.045,57	15.091.582,42	66.390.550,20	31.586.004,43	637.293,52	5.863.308,36	11.505.423,51	0,00	14.056.042,39	11.283.047,98	16.657.284,30	352.280,11	2.592.344.436,84
	2E110		*Assistenza farmaceutica erogata in regime di convenzione*	24.367.331,60	30.491,86	889.123.327,40	1.366.066,98	2.484.798,24	1.335.061,26	97.668,56	317.666,61	1.016.183,77	0,00	2.224.020,18	577.948,41	2.780.274,40	31.171,13	925.752.010,40
	2E120		*Assistenza farmaceutica - erogazione diretta a livello territoriale*	1.046.971.635,47	114.791,19	98.950.408,95	9.712.795,54	50.201.977,10	16.077.110,33	488.173,47	2.284.374,56	5.081.892,22	0,00	8.814.099,25	9.896.132,76	12.376.835,49	232.544,19	1.261.202.770,52
		2E121	Assistenza farmaceutica - erogazione diretta a livello territoriale - Distribuzione Diretta	501.767.218,98	103.427,09	68.109.378,38	9.490.441,54	27.114.993,89	10.897.867,21	249.334,16	1.675.194,14	3.854.316,38	0,00	5.487.672,31	8.635.740,46	7.141.716,85	196.867,16	644.724.168,55
		2E122	Assistenza farmaceutica - erogazione diretta a livello territoriale - Distribuzione Per Conto	545.204.416,49	11.364,10	30.841.030,57	222.354,00	23.086.983,21	5.179.243,12	238.839,31	609.180,42	1.227.575,84	0,00	3.326.426,94	1.260.392,30	5.235.118,64	35.677,03	616.478.601,97
	2E130		*Assistenza farmaceutica - erogazione diretta a livello ospedaliero*	280.699.221,77	131.102,16	78.533.309,22	4.012.719,90	13.703.774,86	14.173.832,84	51.451,49	3.261.267,19	5.407.347,52	0,00	3.017.922,96	808.966,81	1.500.174,41	88.564,79	405.389.655,92
2F100			Assistenza integrativa e protesica	62.681.259,28	72.415,23	266.037.266,69	5.050.771,83	8.974.027,04	12.713.769,72	173.052,74	1.501.894,52	4.163.706,03	0,00	4.457.262,53	4.320.031,48	4.980.487,13	148.320,18	375.274.264,40
	2F110		*Assistenza integrativa-Totale*	61.995.460,12	43.475,01	80.021.993,71	1.448.146,63	7.029.534,98	3.115.179,56	40.439,79	516.628,25	1.523.785,22	0,00	2.647.217,95	3.605.613,65	4.302.928,30	128.044,00	166.418.447,17
		2F111	Assistenza integrativa - Presidi per persone affette da malattia diabetica o da malattie rare	57.270.701,90	23.457,40	44.386.261,44	1.008.781,58	6.103.006,69	1.730.430,19	25.255,38	307.258,44	880.605,12	0,00	1.741.655,07	3.396.077,24	4.075.936,21	120.442,95	121.069.869,61
		2F112	Assistenza integrativa - Prodotti destinati a un'alimentazione particolare	2.992.480,79	13.072,54	12.830.078,65	314.013,85	854.605,94	896.120,27	10.297,97	145.557,79	451.031,09	0,00	803.546,59	142.484,99	141.685,87	6.831,48	19.601.807,82
		2F113	Assistenza integrativa - Dispositivi monouso	1.732.277,43	6.945,07	22.805.653,62	125.351,20	71.922,35	488.629,10	4.886,44	63.812,02	192.149,01	0,00	102.016,29	67.051,42	85.306,22	769,57	25.746.769,74
	2F120		*Assistenza protesica*	685.799,16	28.940,22	186.015.272,98	3.602.625,20	1.944.492,06	9.598.590,16	132.612,95	985.266,27	2.639.920,81	0,00	1.810.044,58	714.417,83	677.558,83	20.276,18	208.855.817,23
2G100			Assistenza specialistica ambulatoriale	466.725.900,05	3.834.095,78	698.054.420,55	181.534.266,18	231.785.590,84	615.295.731,62	3.179.613,94	51.392.641,62	40.939.370,48	0,00	58.106.712,04	16.603.531,27	35.898.424,41	524.456,76	2.403.874.755,54

MODELLO DI RILEVAZIONE DEI COSTI DEI LIVELLI DI ASSISTENZA DEGLI ENTI DEL SERVIZIO SANITARIO NAZIONALE

STRUTTURA RILEVATA			
REGIONE	120	CODICE ENTE	120999

OGGETTO DELLA RILEVAZIONE	
CONSUNTIVO ANNO	2025

Macrovoci economiche			Consumi di esercizio		Costi per acquisti di servizi			Personale					Ammortamenti	Sopravvenienze Insussistenze	Altri costi	Oneri finanziari, svalutazioni, minusvalenze	Totale
			Beni sanitari	Beni non sanitari	prestazioni sanitarie	servizi sanitari per erogazione di prestazioni	servizi non sanitari	Ruolo sanitario	Ruolo professionale	Ruolo tecnico	Ruolo amministrativo	Ruolo della ricerca sanitaria - NON COMPILARE -					
2G110		***Assistenza specialistica ambulatoriale - Attività prodotta in ambito ospedaliero***	445.364.200,06	2.804.078,46	223.181.238,17	150.962.667,65	186.083.387,90	500.428.361,53	2.742.161,09	38.672.723,03	31.768.947,40	0,00	47.802.168,58	13.177.484,44	27.771.147,27	426.356,53	**1.671.184.922,11**
	2G111	Assistenza specialistica ambulatoriale - Attività prodotta in ambito ospedaliero - Attività di laboratorio	87.016.908,19	481.953,21	69.382.363,06	46.400.566,36	54.236.515,28	91.665.005,93	517.380,09	4.407.040,41	4.188.674,81	0,00	10.852.894,07	3.701.636,53	6.529.729,94	146.171,46	**379.526.839,34**
	2G112	Assistenza specialistica ambulatoriale - Attività prodotta in ambito ospedaliero – Diagnostica strumentale	62.376.947,55	994.328,82	80.796.644,19	50.268.140,14	50.625.677,80	152.944.753,24	690.422,42	10.472.889,81	11.218.590,07	0,00	18.684.696,53	3.792.127,90	8.317.699,61	119.810,88	**451.302.728,96**
	2G113	Assistenza specialistica ambulatoriale - Attività prodotta in ambito ospedaliero – Attività clinica	281.491.667,97	1.327.692,86	73.002.230,92	54.287.395,15	80.536.420,25	255.412.811,88	1.517.849,02	23.720.064,84	16.159.062,34	0,00	18.258.921,98	5.664.695,02	12.719.411,55	150.602,46	**824.248.826,24**
	2G114	Assistenza specialistica ambulatoriale - Attività prodotta in ambito ospedaliero - Farmaci ad alto costo rimborsati extra tariffa	14.478.676,35	103,57	0,00	6.566,00	684.774,57	405.790,48	16.509,56	72.727,97	202.620,18	0,00	5.656,00	19.024,99	204.306,17	9.771,73	**16.106.527,57**
	2G115	Assistenza specialistica ambulatoriale - Attività prodotta in ambito ospedaliero - Dispositivi ad alto costo rimborsati extra tariffa	0,00	0,00	0,00	0,00	0,00	0,00	0,00	0,00	0,00	0,00	0,00	0,00	0,00	0,00	**0,00**
2G120		***Assistenza specialistica ambulatoriale - Attività prodotta in ambito distrettuale e da terzi***	21.348.140,36	1.027.586,71	471.531.761,57	24.841.311,04	45.453.293,68	114.867.101,22	435.283,79	12.705.843,83	9.169.222,04	0,00	10.191.272,77	3.397.342,03	7.992.314,62	95.858,48	**723.056.332,14**
	2G121	Assistenza specialistica ambulatoriale - Attività prodotta in ambito distrettuale e da terzi - Attività di laboratorio	6.618.732,03	119.648,42	69.612.892,41	4.870.241,54	16.664.257,59	31.826.304,18	108.704,54	3.521.216,96	1.914.050,51	0,00	1.221.455,55	1.101.270,08	1.618.661,96	11.322,02	**139.208.757,79**
	2G122	Assistenza specialistica ambulatoriale Attività prodotta in ambito distrettuale e da terzi – Diagnostica strumentale	877.128,84	370.328,24	122.432.323,17	2.795.271,58	7.526.563,23	20.612.708,85	48.377,11	1.661.682,69	1.388.112,84	0,00	3.033.313,50	617.988,93	2.135.893,95	16.695,52	**163.516.388,45**
	2G123	Assistenza specialistica ambulatoriale - Attività prodotta in ambito	7.446.376,50	537.575,52	279.486.545,99	17.173.609,26	21.034.214,66	62.292.824,59	272.698,93	7.498.701,44	5.799.518,39	0,00	5.934.618,38	1.671.741,36	4.195.491,25	64.583,70	**413.408.499,97**

MODELLO DI RILEVAZIONE DEI COSTI DEI LIVELLI DI ASSISTENZA DEGLI ENTI DEL SERVIZIO SANITARIO NAZIONALE

STRUTTURA RILEVATA			
REGIONE	120	CODICE ENTE	120999

OGGETTO DELLA RILEVAZIONE	
CONSUNTIVO ANNO	2025

Macrovoci economiche				Consumi di esercizio		Costi per acquisti di servizi			Personale					Ammortamenti	Sopravvenienze Insussistenze	Altri costi	Oneri finanziari, svalutazioni, minusvalenze	Totale
				Beni sanitari	Beni non sanitari	prestazioni sanitarie	servizi sanitari per erogazione di prestazioni	servizi non sanitari	Ruolo sanitario	Ruolo professionale	Ruolo tecnico	Ruolo amministrativo	Ruolo della ricerca sanitaria - NON COMPILARE -					
			distrettuale e da terzi - Attività clinica															
		2G124	Assistenza specialistica ambulatoriale - Attività prodotta in ambito distrettuale e da terzi – Farmaci ad alto costo rimborsati extra – tariffa	6.405.902,99	34,53	0,00	2.188,66	228.258,20	135.263,60	5.503,21	24.242,74	67.540,30	0,00	1.885,34	6.341,66	42.267,46	3.257,24	**6.922.685,93**
		2G125	Assistenza specialistica ambulatoriale - Attività prodotta in ambito distrettuale e da terzi – Dispositivi ad alto costo rimborsati extra – tariffa	0,00	0,00	0,00	0,00	0,00	0,00	0,00	0,00	0,00	0,00	0,00	0,00	0,00	0,00	**0,00**
	2G130		***Assistenza specialistica ambulatoriale – Trasporto utenti***	13.559,63	2.430,61	3.341.420,81	5.730.287,49	248.909,26	268,87	2.169,06	14.074,76	1.201,04	0,00	113.270,69	28.704,80	134.962,52	2.241,75	**9.633.501,29**
2H100			**Assistenza sociosanitaria distrettuale, domiciliare e territoriale**	**31.048.907,75**	**945.583,52**	**417.815.100,17**	**43.824.434,55**	**49.179.473,09**	**243.085.356,11**	**930.508,78**	**29.377.287,92**	**24.886.293,66**	0,00	**11.950.905,25**	**6.840.197,63**	**10.833.436,31**	**179.733,59**	**870.897.218,33**
	2H110		***Assistenza sociosanitaria distrettuale, domiciliare e territoriale – Cure domiciliari***	11.772.661,00	110.538,35	183.475.520,11	3.432.639,35	7.409.353,73	36.235.620,54	168.024,37	5.092.662,88	5.319.340,12	0,00	1.432.135,62	1.145.198,86	2.462.613,52	37.095,67	**258.093.404,12**
		2H111	Cure domiciliari	11.472.865,00	94.104,72	121.208.594,77	3.003.688,13	6.288.290,18	32.363.477,38	140.604,78	4.772.240,10	4.955.741,53	0,00	1.107.358,22	981.987,99	1.956.984,00	30.667,06	**188.376.603,86**
		2H112	Cure palliative domiciliari	299.796,00	16.433,63	62.266.925,34	428.951,22	1.121.063,55	3.872.143,16	27.419,59	320.422,78	363.598,59	0,00	324.777,40	163.210,87	505.629,52	6.428,61	**69.716.800,26**
	2H120		***Assistenza sociosanitaria distrettuale, domiciliare e territoriale - Assistenza a minori, donne, coppie, famiglia (consultori)***	4.547.644,60	218.374,37	7.384.570,25	5.981.995,20	10.280.940,04	46.223.352,69	178.221,95	6.998.935,03	4.965.415,78	0,00	2.471.296,25	1.353.077,00	1.745.309,31	27.428,74	**92.376.561,21**
	2H130		***Assistenza sociosanitaria distrettuale, domiciliare e territoriale - Assistenza ai minori con disturbi in ambito neuropsichiatrico e del neurosviluppo***	41.572,74	212.999,01	19.326.561,93	7.446.624,34	7.817.509,89	36.808.088,89	140.998,72	4.250.597,08	3.376.332,61	0,00	1.510.236,36	935.889,57	1.361.920,63	19.924,50	**83.249.256,27**

MODELLO DI RILEVAZIONE DEI COSTI DEI LIVELLI DI ASSISTENZA DEGLI ENTI DEL SERVIZIO SANITARIO NAZIONALE

STRUTTURA RILEVATA			
REGIONE	120	CODICE ENTE	120999

OGGETTO DELLA RILEVAZIONE	
CONSUNTIVO ANNO	2025

Macrovoci economiche				Consumi di esercizio		Costi per acquisti di servizi			Personale					Ammortamenti	Sopravvenienze Insussistenze	Altri costi	Oneri finanziari, svalutazioni, minusvalenze	Totale
				Beni sanitari	Beni non sanitari	prestazioni sanitarie	servizi sanitari per erogazione di prestazioni	servizi non sanitari	Ruolo sanitario	Ruolo professionale	Ruolo tecnico	Ruolo amministrativo	Ruolo della ricerca sanitaria - NON COMPILARE -					
	2H140		*Assistenza sociosanitaria distrettuale, domiciliare e territoriale - Assistenza alle persone con disturbi mentali*	12.831.788,03	283.808,28	15.644.233,62	12.470.223,85	13.551.013,75	94.478.771,42	324.325,30	8.547.879,58	5.666.706,25	0,00	3.282.726,79	2.055.708,56	3.259.589,56	48.063,01	**172.444.838,00**
	2H150		*Assistenza sociosanitaria distrettuale, domiciliare e territoriale - Assistenza alle persone con disabilità*	319.732,03	46.191,12	187.528.979,48	12.640.742,00	5.683.339,22	7.707.211,56	81.376,16	1.624.647,23	1.968.830,69	0,00	1.709.012,72	718.718,59	1.015.654,94	30.355,24	**221.074.790,98**
	2H160		*Assistenza sociosanitaria distrettuale, domiciliare e territoriale - Assistenza alle persone con dipendenze patologiche*	1.535.509,35	73.672,39	4.455.234,78	1.852.209,81	4.437.316,46	21.632.311,01	37.562,28	2.862.566,12	3.589.668,21	0,00	1.545.497,51	631.605,05	988.348,35	16.866,43	**43.658.367,75**
2I100			Assistenza sociosanitaria semi-residenziale	**482.498,27**	**52.903,84**	**128.307.428,59**	**12.865.366,56**	**9.279.568,27**	**29.633.207,80**	**53.059,36**	**3.558.069,66**	**846.588,52**	0,00	**2.988.461,58**	**846.324,58**	**1.311.873,55**	**45.882,30**	**190.271.232,88**
	2I110		*Assistenza sociosanitaria semi-residenziale - Assistenza alle persone con disturbi mentali*	308.266,11	22.030,43	19.564.243,20	806.005,81	3.618.883,62	20.190.547,24	24.953,88	1.146.463,26	474.717,39	0,00	1.289.962,91	351.900,20	523.963,52	14.020,00	**48.335.957,57**
	2I120		*Assistenza sociosanitaria semi-residenziale - Assistenza alle persone con disabilità*	1.188,60	1.165,21	47.795.783,93	6.054.075,48	865.235,77	910.208,30	13.116,58	11.656,12	54.210,85	0,00	317.266,36	177.892,77	340.466,62	3.897,87	**56.546.164,46**
	2I130		*Assistenza sociosanitaria semi-residenziale - Assistenza alle persone con dipendenze patologiche*	1.199,10	215,21	11.499.467,73	217.910,75	941.599,43	3.927.080,98	5.470,14	279.001,10	38.246,05	0,00	160.638,12	137.403,82	98.136,36	2.073,18	**17.308.441,97**
	2I140		*Assistenza sociosanitaria semi-residenziale - Assistenza alle persone non autosufficienti*	170.607,65	29.270,73	47.865.828,09	1.111.863,87	3.776.884,33	3.719.744,73	4.180,31	2.059.387,24	237.660,78	0,00	1.167.188,55	163.457,89	280.280,04	25.265,12	**60.611.619,33**
	2I150		*Assistenza sociosanitaria semi-residenziale - assistenza ai minori con disturbi in ambito neuropsichiatrico e del neurosviluppo*	1.236,81	222,26	1.582.105,64	4.675.510,65	76.965,12	885.626,55	5.338,45	61.561,94	41.753,45	0,00	53.405,64	15.669,90	69.027,01	626,13	**7.469.049,55**
2J100			Assistenza sociosanitaria residenziale	**1.809.540,54**	**55.073,49**	**411.113.653,16**	**8.203.473,71**	**11.385.892,12**	**34.064.941,68**	**259.413,72**	**7.152.916,90**	**9.360.080,15**	0,00	**4.077.606,71**	**1.354.360,91**	**3.224.269,19**	**65.341,89**	**492.126.564,17**
	2J110		*Assistenza sociosanitaria residenziale - Assistenza alle persone con disturbi mentali*	333.828,55	29.169,92	76.830.302,65	351.377,63	3.260.060,28	20.147.387,09	57.793,63	5.137.294,37	7.756.682,05	0,00	1.423.072,54	498.324,61	1.054.079,32	21.406,92	**116.900.779,56**

07/07/2026 - BOLLETTINO UFFICIALE DELLA REGIONE LAZIO - N. 54

MODELLO DI RILEVAZIONE DEI COSTI DEI LIVELLI DI ASSISTENZA DEGLI ENTI DEL SERVIZIO SANITARIO NAZIONALE

STRUTTURA RILEVATA			
REGIONE	120	CODICE ENTE	120999

OGGETTO DELLA RILEVAZIONE	
CONSUNTIVO ANNO	2025

Macrovoci economiche				Consumi di esercizio		Costi per acquisti di servizi			Personale					Ammortamenti	Sopravvenienze Insussistenze	Altri costi	Oneri finanziari, svalutazioni, minusvalenze	Totale
				Beni sanitari	Beni non sanitari	prestazioni sanitarie	servizi sanitari per erogazione di prestazioni	servizi non sanitari	Ruolo sanitario	Ruolo professionale	Ruolo tecnico	Ruolo amministrativo	Ruolo della ricerca sanitaria - NON COMPILARE -					
	2I120		*Assistenza sociosanitaria residenziale - Assistenza alle persone con disabilità*	168.654,54	13.933,99	91.157.367,42	3.532.661,66	2.339.940,19	2.311.406,17	27.786,76	277.900,87	641.624,95	0,00	1.409.399,07	273.526,44	539.152,16	14.720,92	**102.708.075,14**
	2I130		*Assistenza sociosanitaria residenziale - Assistenza alle persone con dipendenze patologiche*	35.655,65	1.301,40	19.117.139,73	13.235,97	906.188,72	3.070.465,58	4.545,98	265.718,50	2.108,95	0,00	170.578,69	221.489,26	149.052,20	2.727,98	**23.960.208,61**
	2I140		*Assistenza sociosanitaria residenziale - Assistenza alle persone non autosufficienti*	440.742,70	1.172,50	161.998.750,86	469.090,64	3.008.558,66	3.854.172,68	50.927,64	415.329,79	810.698,00	0,00	500.919,36	163.032,48	872.926,19	14.648,93	**172.600.970,43**
	2I150		*Assistenza sociosanitaria residenziale - Assistenza alle persone nella fase terminale della vita*	826.414,32	9.270,36	57.031.533,35	1.351.015,06	1.847.144,35	3.861.127,45	113.770,40	1.001.951,64	108.038,11	0,00	526.263,30	174.221,13	548.677,20	11.266,97	**67.410.693,64**
	2I160		*Assistenza sociosanitaria residenziale - Assistenza ai minori con disturbi in ambito neuropsichiatrico e del neurosviluppo*	4.244,78	225,32	4.978.559,15	2.486.092,75	23.999,92	820.382,71	4.589,31	54.721,73	40.928,09	0,00	47.373,75	23.766,99	60.382,12	570,17	**8.545.836,79**
2K100			Assistenza termale	11.528,86	0,24	10.319.912,60	80.643,26	709.061,99	190,68	419,05	112,36	313,84	0,00	145.691,21	117.295,73	61.888,53	1.689,07	**11.448.747,42**
2L100			Assistenza presso strutture sanitarie interne alle carceri	3.542.041,51	46.613,17	4.752.955,89	10.926.772,98	1.103.260,73	15.729.392,68	13.629,96	1.081.788,78	550.749,49	0,00	1.663.210,13	150.756,67	697.796,49	5.097,02	**40.264.065,50**
29999			TOTALE ASSISTENZA DISTRETTUALE	**1.925.453.941,79**	**7.711.878,91**	**3.771.088.534,31**	**304.417.599,26**	**427.992.623,39**	**1.112.973.012,94**	**6.064.484,36**	**158.053.544,77**	**109.053.613,84**	0,00	**113.728.072,10**	**44.296.973,36**	**79.378.781,76**	**1.421.596,93**	**8.061.634.657,72**
ASSISTENZA OSPEDALIERA																		
3A100			Attività di Pronto soccorso	**42.641.389,09**	**1.382.669,71**	**62.179.436,00**	**30.403.922,87**	**64.435.074,73**	**211.617.223,06**	**1.360.262,67**	**38.248.192,20**	**8.652.712,75**	0,00	**15.255.554,59**	**4.981.064,39**	**10.412.861,00**	**140.146,75**	**491.710.509,81**
	3A110		*Attività diretta di Pronto soccorso e OBI*	37.852.473,84	1.236.609,29	51.551.677,62	26.976.981,41	57.585.323,86	190.328.050,29	1.189.057,26	36.624.320,03	7.583.201,47	0,00	13.298.121,66	4.574.217,26	9.448.413,84	118.308,46	**438.366.756,29**
		3A111	Attività diretta di PS e OBI per accessi non seguiti da ricovero	29.980.448,85	957.379,58	45.337.663,16	21.131.824,81	41.669.330,24	142.778.601,50	914.229,87	23.158.637,74	5.039.367,84	0,00	11.306.926,90	3.928.872,56	7.483.992,00	102.712,02	**333.789.987,07**

07/07/2026 - BOLLETTINO UFFICIALE DELLA REGIONE LAZIO - N. 54

MODELLO DI RILEVAZIONE DEI COSTI DEI LIVELLI DI ASSISTENZA DEGLI ENTI DEL SERVIZIO SANITARIO NAZIONALE

STRUTTURA RILEVATA			
REGIONE	120	CODICE ENTE	120999

OGGETTO DELLA RILEVAZIONE	
CONSUNTIVO ANNO	2025

Macrovoci economiche				Consumi di esercizio		Costi per acquisti di servizi			Personale					Ammortamenti	Sopravvenienze Insussistenze	Altri costi	Oneri finanziari, svalutazioni, minusvalenze	Totale
				Beni sanitari	Beni non sanitari	prestazioni sanitarie	servizi sanitari per erogazione di prestazioni	servizi non sanitari	Ruolo sanitario	Ruolo professionale	Ruolo tecnico	Ruolo amministrativo	Ruolo della ricerca sanitaria - NON COMPILARE -					
		3A112	Attività diretta di PS e OBI per accessi seguiti da ricovero	7.872.024,99	279.229,71	6.214.014,46	5.845.156,60	15.915.993,62	47.549.448,79	274.827,39	13.465.682,29	2.543.833,63	0,00	1.991.194,76	645.344,70	1.964.421,84	15.596,44	**104.576.769,22**
	3A120		*Accertamenti diagnostici strumentali e consulenze in Pronto Soccorso per accessi non seguiti da ricovero*	4.788.915,25	146.060,42	10.627.758,38	3.426.941,46	6.849.750,87	21.289.172,77	171.205,41	1.623.872,17	1.069.511,28	0,00	1.957.432,93	406.847,13	964.447,16	21.838,29	**53.343.753,52**
3B100			**Assistenza ospedaliera per acuti**	**477.836.284,46**	**5.787.686,40**	**1.917.276.163,21**	**224.883.536,86**	**521.107.173,48**	**1.585.873.615,44**	**9.853.643,46**	**140.082.169,50**	**65.933.937,37**	**0,00**	**129.828.492,83**	**36.556.768,59**	**71.886.135,92**	**1.198.583,96**	**5.188.104.191,48**
	3B110		*Assistenza ospedaliera per acuti - In Day Hospital*	58.795.948,14	584.959,06	131.748.297,69	14.255.247,97	37.912.251,82	115.282.888,57	596.431,79	9.449.930,33	3.765.445,20	0,00	10.686.102,70	2.275.377,20	5.390.780,71	115.432,71	**390.859.093,89**
	3B120		*Assistenza ospedaliera per acuti - In Day Surgery*	14.007.481,97	233.283,72	60.928.586,28	8.772.175,23	21.933.770,21	62.138.111,56	281.111,87	5.052.665,11	1.819.668,66	0,00	5.019.724,23	1.751.906,86	2.391.331,37	70.642,70	**184.400.459,77**
	3B130		*Assistenza ospedaliera per acuti - In degenza ordinaria*	403.117.449,50	4.969.439,49	1.724.599.279,24	201.855.851,84	461.233.845,59	1.408.436.388,29	8.975.442,26	125.576.673,05	60.340.744,32	0,00	114.058.675,29	32.528.725,89	64.098.967,43	1.012.118,90	**4.610.803.601,09**
	3B140		*Assistenza ospedaliera per acuti - Farmaci ad alto costo rimborsati extra-tariffa*	629.623,90	4,13	0,00	261,82	27.305,86	16.227,02	657,54	2.901,01	8.079,19	0,00	225,54	758,64	5.056,41	389,65	**691.490,71**
	3B150		*Assistenza ospedaliera per acuti - Dispositivi ad alto costo rimborsati extra-tariffa*	1.285.780,95	0,00	0,00	0,00	0,00	0,00	0,00	0,00	0,00	0,00	63.765,07	0,00	0,00	0,00	**1.349.546,02**
3C100			**Assistenza ospedaliera per lungodegenti**	3.699.432,16	76.354,66	17.836.352,17	14.895,78	6.737.834,55	3.564.832,99	11.398,77	1.154.472,29	205,03	0,00	1.218.488,34	1.236.071,58	695.951,25	17.873,84	**36.264.163,41**
3D100			**Assistenza ospedaliera per riabilitazione**	890.680,62	54.947,05	104.881.129,33	2.094.900,66	5.741.133,15	21.498.554,02	112.132,80	1.498.297,67	343.816,39	0,00	1.352.978,06	657.410,91	1.449.988,49	25.851,72	**140.601.820,87**
3E100			**Trasporto sanitario assistito**	735.787,02	36.500,45	11.189.265,06	521.608,30	1.430.216,00	4.618.528,85	59.490,46	814.361,04	344.393,52	0,00	153.110,23	127.845,09	281.164,69	2.962,98	**20.315.233,69**
3F100			**Attività trasfusionale**	20.810.162,02	252.777,30	688.296,88	14.736.856,94	7.855.873,90	36.952.414,03	112.980,95	2.202.115,89	1.577.819,45	0,00	1.519.387,94	676.010,52	3.688.418,52	23.230,44	**91.096.344,78**
3G100			**Attività a supporto dei trapianti di cellule, organi e tessuti**	3.817.591,02	90.387,32	121.585,41	2.227.026,91	4.645.722,24	13.385.362,95	158.587,28	910.225,60	830.334,65	0,00	1.138.744,78	397.445,67	785.993,40	5.973,82	**28.514.981,05**
3H100			**Attività a supporto della donazione di cellule riproduttive**	1.707.468,72	17.594,08	493,75	174.468,86	823.749,39	1.577.650,37	5.027,69	68.889,92	4.224,95	0,00	38.547,08	22.850,64	93.153,82	625,40	**4.534.744,67**

07/07/2026 - BOLLETTINO UFFICIALE DELLA REGIONE LAZIO - N. 54

MODELLO DI RILEVAZIONE DEI COSTI DEI LIVELLI DI ASSISTENZA DEGLI ENTI DEL SERVIZIO SANITARIO NAZIONALE

STRUTTURA RILEVATA			
REGIONE	120	CODICE ENTE	120999

OGGETTO DELLA RILEVAZIONE	
CONSUNTIVO ANNO	2025

		Macrovoci economiche	Consumi di esercizio		Costi per acquisti di servizi			Personale					Ammortamenti	Sopravvenienze Insussistenze	Altri costi	Oneri finanziari, svalutazioni, minusvalenze	Totale
			Beni sanitari	Beni non sanitari	prestazioni sanitarie	servizi sanitari per erogazione di prestazioni	servizi non sanitari	Ruolo sanitario	Ruolo professionale	Ruolo tecnico	Ruolo amministrativo	Ruolo della ricerca sanitaria - NON COMPILARE -					
39999		TOTALE ASSISTENZA OSPEDALIERA	552.138.795,11	7.698.916,97	2.114.172.721,81	275.057.217,18	612.776.777,44	1.879.088.181,71	11.673.524,08	184.978.724,11	77.687.444,11	0,00	150.505.303,85	44.655.467,39	89.293.667,09	1.415.248,91	6.001.141.989,76
48888		TOTALE COSTI PER ATTIVITA' DI RICERCA	5.588.431,76	15.709,92	23.583,78	10.297.370,68	10.405.099,56	18.217.339,45	96.993,31	713.441,74	1.731.933,38	0,00	2.119.531,35	1.828,10	632.370,42	18.918,57	49.862.552,02
49999		TOTALE GENERALE	2.560.378.936,26	16.857.809,39	5.935.304.410,81	718.810.182,86	1.128.569.409,73	3.176.824.016,25	18.731.562,49	354.306.909,16	214.158.433,93	0,00	280.139.184,00	94.129.160,45	180.679.067,14	3.014.646,71	14.681.903.729,18

07/07/2026 - BOLLETTINO UFFICIALE DELLA REGIONE LAZIO - N. 54

ALLEGATO 1 AL MODELLO DI RILEVAZIONE DEI COSTI DEI LIVELLI DI ASSISTENZA

STRUTTURA RILEVATA					OGGETTO DELLA RILEVAZIONE								
REGIONE	120	CODICE ENTE	120999		CONSUNTIVO ANNO								2025

			Macrovoci economiche	Totale costi modello LA	Mobilità attiva extra-regionale AA0460+AA0470+AA0471+AA0490+AA0500+AA0510+AA0520+AA0530+AA0550+AA0560+AA0561+AA0620+AA0630+AA0631+AA0640+AA0650+EA0080+EA0180	Mobilità passiva extra-regionale BA0062+BA0090+BA0480+BA0520+BA0560+BA0561+BA0730+BA0780+BA0830+BA0990+BA1060+BA1161+BA1120+BA1550+EA0360+EA0490	Mobilità attiva intemazionale AA0600	Mobilità passiva internazionale BA1540	Ricavi per prestazioni sanitarie erogate in regime di intramoenia AA0670	Costi per prestazioni extra Lea	Assistenza stranieri irregolari	Ricavi per attività di ricerca AA0190+AA0200+AA0210+AA0220+AA0300
PREVENZIONE COLLETTIVA E SANITA' PUBBLICA												
1A100			Sorveglianza, prevenzione e controllo delle malattie infettive e parassitarie, inclusi i programmi vaccinali	245.728.354,67	0,00	0,00	0,00	0,00	65.134,16	0,00	0,00	0,00
	1A110		*Vaccinazioni*	147.287.338,42	0,00	0,00	0,00	0,00	37.705,37	0,00	0,00	0,00
	1A120		*Altri interventi per la sorveglianza, prevenzione e controllo delle malattie infettive e parassitarie*	98.441.016,25	0,00	0,00	0,00	0,00	27.428,79	0,00	0,00	0,00
1B100			Tutela della salute e della sicurezza degli ambienti aperti e confinati	60.657.067,54	0,00	0,00	0,00	0,00	28.833,52	0,00	0,00	0,00
1C100			Sorveglianza, prevenzione e tutela della salute e sicurezza nei luoghi di lavoro	46.440.829,12	0,00	0,00	0,00	0,00	30.607,89	0,00	0,00	0,00
1D100			Salute animale e igiene urbana veterinaria	58.881.491,77	0,00	0,00	0,00	0,00	42.732,60	0,00	0,00	0,00
1E100			Sicurezza alimentare - Tutela della salute dei consumatori	31.056.568,67	0,00	0,00	0,00	0,00	32.234,39	0,00	0,00	0,00
1F100			Sorveglianza e prevenzione delle malattie croniche, inclusi la promozione di stili di vita sani ed i programmi organizzati di screening; sorveglianza e prevenzione nutrizionale	38.782.278,03	0,00	0,00	0,00	0,00	59.587,72	0,00	0,00	0,00
	1F110		*Screening oncologici*	28.643.648,01	0,00	0,00	0,00	0,00	41.696,18	0,00	0,00	0,00
		1F111	Programmi organizzati svolti in apposita Unità operativa/Centro di costo	16.568.321,07	0,00	0,00	0,00	0,00	13.306,28	0,00	0,00	0,00
		1F112	Programmi organizzati svolti in ambito consultoriale/ambulatoriale territoriale	5.184.163,31	0,00	0,00	0,00	0,00	12.716,30	0,00	0,00	0,00

ALLEGATO 1 AL MODELLO DI RILEVAZIONE DEI COSTI DEI LIVELLI DI ASSISTENZA

STRUTTURA RILEVATA					OGGETTO DELLA RILEVAZIONE								
REGIONE	120	CODICE ENTE		120999	CONSUNTIVO ANNO								2025

			Macrovoci economiche	Totale costi modello LA	Mobilità attiva extra-regionale AA0460+AA0470+AA0471+AA0490+AA0500+AA0510+AA0520+AA0530+AA0550+AA0560+AA0561+AA0620+AA0630+AA0631+AA0640+AA0650+EA0080+EA0180	Mobilità passiva extra-regionale BA0062+BA0090+BA0480+BA0520+BA0560+BA0561+BA0730+BA0780+BA0830+BA0990+BA1060+BA1161+BA1120+BA1550+EA0360+EA0490	Mobilità attiva intemazionale AA0600	Mobilità passiva internazionale BA1540	Ricavi per prestazioni sanitarie erogate in regime di intramoenia AA0670	Costi per prestazioni extra Lea	Assistenza stranieri irregolari	Ricavi per attività di ricerca AA0190+AA0200+AA0210+AA0220+AA0300
		1F113	Programmi organizzati svolti in ambito ospedaliero	6.891.163,63	0,00	0,00	0,00	0,00	15.673,60	0,00	0,00	0,00
	1F120		*Altre attività di Sorveglianza e prevenzione delle malattie croniche, inclusi la promozione di stili di vita sani e prevenzione nutrizionale*	10.138.630,02	0,00	0,00	0,00	0,00	17.891,54	0,00	0,00	0,00
		1F121	Altre attività svolte in ambito extra-ospedaliero	8.391.974,07	0,00	0,00	0,00	0,00	6.801,73	0,00	0,00	0,00
		1F122	Altre attività svolte in ambito ospedaliero	1.746.655,95	0,00	0,00	0,00	0,00	11.089,81	0,00	0,00	0,00
1G100			**Attività medico legali per finalità pubbliche**	69.669.488,63	0,00	0,00	0,00	0,00	22.016,96	0,00	0,00	0,00
1H100			**Contributo Legge 210/92**	18.048.451,25	0,00	0,00	0,00	0,00	14.638,55	0,00	0,00	0,00
19999			**TOTALE PREVENZIONE COLLETTIVA E SANITA' PUBBLICA**	569.264.529,68	0,00	0,00	0,00	0,00	295.785,79	0,00	0,00	0,00
ASSISTENZA DISTRETTUALE												
2A100			**Assistenza sanitaria di base**	701.105.672,32	6.096.604,45	2.795.423,82	0,00	0,00	3.500,56	0,00	0,00	0,00
	2A110		*Medicina generale*	528.594.972,23	5.825.068,39	1.254.334,37	0,00	0,00	1.750,28	0,00	0,00	0,00
		2A111	Medicina generale - Attività in convenzione	462.629.295,52	4.971.417,72	1.254.334,37	0,00	0,00	1.750,28	0,00	0,00	0,00
		2A112	Medicina generale - Prestazioni erogate nelle cure domiciliari	12.946.756,49	497.962,88	0,00	0,00	0,00	0,00	0,00	0,00	0,00
		2A113	Medicina generale - Prestazioni erogate presso strutture residenziali e semiresidenziali	5.105.479,95	355.687,79	0,00	0,00	0,00	0,00	0,00	0,00	0,00
		2A114	Medicina generale - Programmi vaccinali	19.640.844,17	0,00	0,00	0,00	0,00	0,00	0,00	0,00	0,00
		2A115	Medicina generale - Attività presso UCCP	26.503.263,91	0,00	0,00	0,00	0,00	0,00	0,00	0,00	0,00
		2A116	Medicina generale - Attività presso - Ospedali di Comunità	1.769.332,19	0,00	0,00	0,00	0,00	0,00	0,00	0,00	0,00

ALLEGATO 1 AL MODELLO DI RILEVAZIONE DEI COSTI DEI LIVELLI DI ASSISTENZA

STRUTTURA RILEVATA			OGGETTO DELLA RILEVAZIONE	
REGIONE	120	CODICE ENTE	120999	CONSUNTIVO ANNO	2025

			Macrovoci economiche	Totale costi modello LA	Mobilità attiva extra-regionale AA0460+AA0470+AA0471+AA0490+AA0500+AA0510+AA0520+AA0530+AA0550+AA0560+AA0561+AA0620+AA0630+AA0631+AA0640+AA0650+EA0080+EA0180	Mobilità passiva extra-regionale BA0062+BA0090+BA0480+BA0520+BA0560+BA0561+BA0730+BA0780+BA0830+BA0990+BA1060+BA1161+BA1120+BA1550+EA0360+EA0490	Mobilità attiva intemazionale AA0600	Mobilità passiva internazionale BA1540	Ricavi per prestazioni sanitarie erogate in regime di intramoenia AA0670	Costi per prestazioni extra Lea	Assistenza stranieri irregolari	Ricavi per attività di ricerca AA0190+AA0200+AA0210+AA0220+AA0300
	2A120		*Pediatria di libera scelta*	126.675.735,05	271.536,06	1.445.915,46	0,00	0,00	1.750,28	0,00	0,00	0,00
		2A121	Pediatria di libera scelta - Attività in convenzione	113.615.166,42	271.536,06	1.445.915,46	0,00	0,00	1.750,28	0,00	0,00	0,00
		2A122	Pediatria di libera scelta - Prestazioni erogate nelle cure domiciliari	3.563.670,04	0,00	0,00	0,00	0,00	0,00	0,00	0,00	0,00
		2A123	Pediatria di libera scelta - Programmi vaccinali	3.165.498,91	0,00	0,00	0,00	0,00	0,00	0,00	0,00	0,00
		2A124	Pediatria di libera scelta - Attività presso UCCP	3.452.536,52	0,00	0,00	0,00	0,00	0,00	0,00	0,00	0,00
		2A125	Pediatria di libera scelta - Attività presso Ospedali di Comunità	2.878.863,16	0,00	0,00	0,00	0,00	0,00	0,00	0,00	0,00
	2A130		*Altra assistenza sanitaria di base*	45.834.965,04	0,00	95.173,99	0,00	0,00	0,00	0,00	0,00	0,00
		2A131	Altra assistenza sanitaria di base : Assistenza distrettuale e UCCP	42.366.072,33	0,00	80.897,82	0,00	0,00	0,00	0,00	0,00	0,00
		2A132	Altra assistenza sanitaria di base - Ospedali di Comunità	3.468.892,71	0,00	14.276,17	0,00	0,00	0,00	0,00	0,00	0,00
2B100			Continuità assistenziale	63.957.863,16	380.668,53	982.061,60	0,00	0,00	1.750,28	0,00	0,00	0,00
2C100			Assistenza ai turisti	9.348.948,81	0,00	0,00	0,00	0,00	1.750,28	0,00	0,00	0,00
2D100			Emergenza sanitaria territoriale	310.720.888,35	3.608.904,10	544.148,45	0,00	0,00	144.544,47	0,00	0,00	0,00
2E100			Assistenza farmaceutica	2.592.344.436,84	80.017.297,22	50.953.264,23	0,00	0,00	5.250,84	0,00	0,00	0,00
	2E110		*Assistenza farmaceutica erogata in regime di convenzione*	925.752.010,40	17.562.344,35	8.626.507,43	0,00	0,00	1.750,28	0,00	0,00	0,00
	2E120		*Assistenza farmaceutica - erogazione diretta a livello territoriale*	1.261.202.770,52	58.092.383,59	38.907.085,77	0,00	0,00	3.500,56	0,00	0,00	0,00
		2E121	Assistenza farmaceutica - erogazione diretta a livello territoriale - Distribuzione Diretta	644.724.168,55	57.784.261,99	34.531.388,21	0,00	0,00	1.750,28	0,00	0,00	0,00
		2E122	Assistenza farmaceutica - erogazione diretta a livello territoriale - Distribuzione Per Conto	616.478.601,97	308.121,60	4.375.697,56	0,00	0,00	1.750,28	0,00	0,00	0,00
	2E130		*Assistenza farmaceutica - erogazione diretta a livello ospedaliero*	405.389.655,92	4.362.569,28	3.419.671,03	0,00	0,00	0,00	0,00	0,00	0,00

07/07/2026 - BOLLETTINO UFFICIALE DELLA REGIONE LAZIO - N. 54

ALLEGATO 1 AL MODELLO DI RILEVAZIONE DEI COSTI DEI LIVELLI DI ASSISTENZA

STRUTTURA RILEVATA					OGGETTO DELLA RILEVAZIONE	
REGIONE	120	CODICE ENTE	120999		CONSUNTIVO ANNO	2025

Macrovoci economiche				Totale costi modello LA	Mobilità attiva extra-regionale AA0460+AA0470+AA0471+AA0490+AA0500+AA0510+AA0520+AA0530+AA0550+AA0560+AA0561+AA0620+AA0630+AA0631+AA0640+AA0650+EA0080+EA0180	Mobilità passiva extra-regionale BA0062+BA0090+BA0480+BA0520+BA0560+BA0561+BA0730+BA0780+BA0830+BA0990+BA1060+BA1161+BA1120+BA1550+EA0360+EA0490	Mobilità attiva intemazionale AA0600	Mobilità passiva internazionale BA1540	Ricavi per prestazioni sanitarie erogate in regime di intramoenia AA0670	Costi per prestazioni extra Lea	Assistenza stranieri irregolari	Ricavi per attività di ricerca AA0190+AA0200+AA0210+AA0220+AA0300
2F100			**Assistenza integrativa e protesica**	**375.274.264,40**	**0,00**	**0,00**	**0,00**	**0,00**	**7.001,12**	**0,00**	**0,00**	**0,00**
	2F110		***Assistenza integrativa-Totale***	**166.418.447,17**	0,00	0,00	0,00	0,00	5.250,84	0,00	0,00	0,00
		2F111	Assistenza integrativa - Presidi per persone affette da malattia diabetica o da malattie rare	**121.069.869,61**	0,00	0,00	0,00	0,00	1.750,28	0,00	0,00	0,00
		2F112	Assistenza integrativa - Prodotti destinati a un'alimentazione particolare	**19.601.807,82**	0,00	0,00	0,00	0,00	1.750,28	0,00	0,00	0,00
		2F113	Assistenza integrativa - Dispositivi monouso	**25.746.769,74**	0,00	0,00	0,00	0,00	1.750,28	0,00	0,00	0,00
	2F120		***Assistenza protesica***	**208.855.817,23**	0,00	0,00	0,00	0,00	1.750,28	0,00	0,00	0,00
2G100			**Assistenza specialistica ambulatoriale**	**2.403.874.755,54**	**72.120.180,93**	**124.508.793,34**	**746.110,12**	**0,00**	**94.307.245,65**	**0,00**	**2.386.400,22**	**48.506,45**
	2G110		***Assistenza specialistica ambulatoriale - Attività prodotta in ambito ospedaliero***	**1.671.184.922,11**	68.311.847,54	80.657.072,10	0,00	0,00	68.343.854,93	0,00	2.386.400,22	48.506,45
		2G111	Assistenza specialistica ambulatoriale - Attività prodotta in ambito ospedaliero - Attività di laboratorio	**379.526.839,34**	15.481.489,19	32.651.263,35	0,00	0,00	11.871.251,16	0,00	678.141,26	10.506,70
		2G112	Assistenza specialistica ambulatoriale - Attività prodotta in ambito ospedaliero – Diagnostica strumentale	**451.302.728,96**	4.922.194,87	6.265.908,09	0,00	0,00	16.892.851,77	0,00	972.067,88	12.774,35
		2G113	Assistenza specialistica ambulatoriale - Attività prodotta in ambito ospedaliero – Attività clinica	**824.248.826,24**	47.908.163,48	41.739.900,66	0,00	0,00	39.579.752,00	0,00	736.191,08	25.225,40
		2G114	Assistenza specialistica ambulatoriale - Attività prodotta in ambito ospedaliero - Farmaci ad alto costo rimborsati extra tariffa	**16.106.527,57**	0,00	0,00	0,00	0,00	0,00	0,00	0,00	0,00
		2G115	Assistenza specialistica ambulatoriale - Attività prodotta in ambito ospedaliero - Dispositivi ad alto costo rimborsati extra tariffa	**0,00**	0,00	0,00	0,00	0,00	0,00	0,00	0,00	0,00
	2G120		***Assistenza specialistica ambulatoriale - Attività prodotta in ambito distrettuale e da terzi***	**723.056.332,14**	3.808.333,39	41.544.212,89	746.110,12	0,00	25.963.390,72	0,00	0,00	0,00
		2G121	Assistenza specialistica ambulatoriale - Attività prodotta in ambito distrettuale e da terzi - Attività di laboratorio	**139.208.757,79**	462.622,48	8.755.370,74	298.444,05	0,00	26.284,09	0,00	0,00	0,00

ALLEGATO 1 AL MODELLO DI RILEVAZIONE DEI COSTI DEI LIVELLI DI ASSISTENZA

STRUTTURA RILEVATA		OGGETTO DELLA RILEVAZIONE	
REGIONE	120	CONSUNTIVO ANNO	2025
CODICE ENTE	120999		

			Macrovoci economiche	Totale costi modello LA	Mobilità attiva extra-regionale AA0460+AA0470+AA0471+AA0490+AA0500+AA0510+AA0520+AA0530+AA0550+AA0560+AA0561+AA0620+AA0630+AA0631+AA0640+AA0650+EA0080+EA0180	Mobilità passiva extra-regionale BA0062+BA0090+BA0480+BA0520+BA0560+BA0561+BA0730+BA0780+BA0830+BA0990+BA1060+BA1161+BA1120+BA1550+EA0360+EA0490	Mobilità attiva internazionale AA0600	Mobilità passiva internazionale BA1540	Ricavi per prestazioni sanitarie erogate in regime di intramoenia AA0670	Costi per prestazioni extra Lea	Assistenza stranieri irregolari	Ricavi per attività di ricerca AA0190+AA0200+AA0210+AA0220+AA0300
		2G122	Assistenza specialistica ambulatoriale Attività prodotta in ambito distrettuale e da terzi – Diagnostica strumentale	**163.516.388,45**	392.336,18	6.129.906,04	261.138,54	0,00	88.196,56	0,00	0,00	0,00
		2G123	Assistenza specialistica ambulatoriale - Attività prodotta in ambito distrettuale e da terzi - Attività clinica	**413.408.499,97**	2.953.374,73	26.658.936,11	186.527,53	0,00	25.848.910,07	0,00	0,00	0,00
		2G124	Assistenza specialistica ambulatoriale - Attività prodotta in ambito distrettuale e da terzi – Farmaci ad alto costo rimborsati extra – tariffa	**6.922.685,93**	0,00	0,00	0,00	0,00	0,00	0,00	0,00	0,00
		2G125	Assistenza specialistica ambulatoriale - Attività prodotta in ambito distrettuale e da terzi – Dispositivi ad alto costo rimborsati extra – tariffa	**0,00**	0,00	0,00	0,00	0,00	0,00	0,00	0,00	0,00
	2G130		*Assistenza specialistica ambulatoriale – Trasporto utenti*	**9.633.501,29**	0,00	2.307.508,35	0,00	0,00	0,00	0,00	0,00	0,00
2H100			**Assistenza sociosanitaria distrettuale, domiciliare e territoriale**	**870.897.218,33**	**20.082,12**	**0,00**	**0,00**	**0,00**	**728.415,08**	**0,00**	**0,00**	**0,00**
	2H110		*Assistenza sociosanitaria distrettuale, domiciliare e territoriale – Cure domiciliari*	**258.093.404,12**	0,00	0,00	0,00	0,00	105.799,46	0,00	0,00	0,00
		2H111	Cure domiciliari	**188.376.603,86**	0,00	0,00	0,00	0,00	104.049,18	0,00	0,00	0,00
		2H112	Cure palliative domiciliari	**69.716.800,26**	0,00	0,00	0,00	0,00	1.750,28	0,00	0,00	0,00
	2H120		*Assistenza sociosanitaria distrettuale, domiciliare e territoriale - Assistenza a minori, donne, coppie, famiglia (consultori)*	**92.376.561,21**	0,00	0,00	0,00	0,00	51.377,33	0,00	0,00	0,00
	2H130		*Assistenza sociosanitaria distrettuale, domiciliare e territoriale - Assistenza ai minori con disturbi in ambito neuropsichiatrico e del neurosviluppo*	**83.249.256,27**	0,00	0,00	0,00	0,00	78.959,47	0,00	0,00	0,00
	2H140		*Assistenza sociosanitaria distrettuale, domiciliare e territoriale - Assistenza alle persone con disturbi mentali*	**172.444.838,00**	20.082,12	0,00	0,00	0,00	346.129,02	0,00	0,00	0,00
	2H150		*Assistenza sociosanitaria distrettuale, domiciliare e territoriale - Assistenza alle persone con disabilità*	**221.074.790,98**	0,00	0,00	0,00	0,00	99.808,32	0,00	0,00	0,00

07/07/2026 - BOLLETTINO UFFICIALE DELLA REGIONE LAZIO - N. 54

ALLEGATO 1 AL MODELLO DI RILEVAZIONE DEI COSTI DEI LIVELLI DI ASSISTENZA

STRUTTURA RILEVATA				OGGETTO DELLA RILEVAZIONE								
REGIONE	120	CODICE ENTE	120999	CONSUNTIVO ANNO								2025

			Macrovoci economiche	Totale costi modello LA	Mobilità attiva extra-regionale AA0460+AA0470+AA0471+AA0490+AA0500+AA0510+AA0520+AA0530+AA0550+AA0560+AA0561+AA0620+AA0630+AA0631+AA0640+AA0650+EA0080+EA0180	Mobilità passiva extra-regionale BA0062+BA0090+BA0480+BA0520+BA0560+BA0561+BA0730+BA0780+BA0830+BA0990+BA1060+BA1161+BA1120+BA1550+EA0360+EA0490	Mobilità attiva intemazionale AA0600	Mobilità passiva internazionale BA1540	Ricavi per prestazioni sanitarie erogate in regime di intramoenia AA0670	Costi per prestazioni extra Lea	Assistenza stranieri irregolari	Ricavi per attività di ricerca AA0190+AA0200+AA0210+AA0220+AA0300
	2H160		*Assistenza sociosanitaria distrettuale, domiciliare e territoriale - Assistenza alle persone con dipendenze patologiche*	43.658.367,75	0,00	0,00	0,00	0,00	46.341,48	0,00	0,00	0,00
2I100			Assistenza sociosanitaria semi-residenziale	190.271.232,88	0,00	2.241.929,30	0,00	0,00	15.571,22	0,00	0,00	0,00
	2I110		*Assistenza sociosanitaria semi-residenziale - Assistenza alle persone con disturbi mentali*	48.335.957,57	0,00	2.241.929,30	0,00	0,00	14.861,48	0,00	0,00	0,00
	2I120		*Assistenza sociosanitaria semi-residenziale - Assistenza alle persone con disabilità*	56.546.164,46	0,00	0,00	0,00	0,00	709,74	0,00	0,00	0,00
	2I130		*Assistenza sociosanitaria semi-residenziale - Assistenza alle persone con dipendenze patologiche*	17.308.441,97	0,00	0,00	0,00	0,00	0,00	0,00	0,00	0,00
	2I140		*Assistenza sociosanitaria semi-residenziale - Assistenza alle persone non autosufficienti*	60.611.619,33	0,00	0,00	0,00	0,00	0,00	0,00	0,00	0,00
	2I150		*Assistenza sociosanitaria semi-residenziale - assistenza ai minori con disturbi in ambito neuropsichiatrico e del neurosviluppo*	7.469.049,55	0,00	0,00	0,00	0,00	0,00	0,00	0,00	0,00
2J100			Assistenza sociosanitaria residenziale	492.126.564,17	0,00	1.203.908,44	0,00	0,00	77.998,46	0,00	0,00	0,00
	2J110		*Assistenza sociosanitaria residenziale - Assistenza alle persone con disturbi mentali*	116.900.779,56	0,00	1.203.908,44	0,00	0,00	21.736,03	0,00	0,00	0,00
	2J120		*Assistenza sociosanitaria residenziale - Assistenza alle persone con disabilità*	102.708.075,14	0,00	0,00	0,00	0,00	40.662,64	0,00	0,00	0,00
	2J130		*Assistenza sociosanitaria residenziale - Assistenza alle persone con dipendenze patologiche*	23.960.208,61	0,00	0,00	0,00	0,00	517,52	0,00	0,00	0,00
	2J140		*Assistenza sociosanitaria residenziale - Assistenza alle persone non autosufficienti*	172.600.970,43	0,00	0,00	0,00	0,00	9.907,04	0,00	0,00	0,00
	2J150		*Assistenza sociosanitaria residenziale - Assistenza alle persone nella fase terminale della vita*	67.410.693,64	0,00	0,00	0,00	0,00	5.175,23	0,00	0,00	0,00

ALLEGATO 1 AL MODELLO DI RILEVAZIONE DEI COSTI DEI LIVELLI DI ASSISTENZA

STRUTTURA RILEVATA					OGGETTO DELLA RILEVAZIONE								
REGIONE	120		CODICE ENTE	120999	CONSUNTIVO ANNO								2025

			Macrovoci economiche	Totale costi modello LA	Mobilità attiva extra-regionale AA0460+AA0470+AA0471+AA0490+AA0500+AA0510+AA0520+AA0530+AA0550+AA0560+AA0561+AA0620+AA0630+AA0631+AA0640+AA0650+EA0080+EA0180	Mobilità passiva extra-regionale BA0062+BA0090+BA0480+BA0520+BA0560+BA0561+BA0730+BA0780+BA0830+BA0990+BA1060+BA1161+BA1120+BA1550+EA0360+EA0490	Mobilità attiva intemazionale AA0600	Mobilità passiva internazionale BA1540	Ricavi per prestazioni sanitarie erogate in regime di intramoenia AA0670	Costi per prestazioni extra Lea	Assistenza stranieri irregolari	Ricavi per attività di ricerca AA0190+AA0200+AA0210+AA0220+AA0300
	2J160		*Assistenza sociosanitaria residenziale - Assistenza ai minori con disturbi in ambito neuropsichiatrico e del neurosviluppo*	**8.545.836,79**	0,00	0,00	0,00	0,00	0,00	0,00	0,00	0,00
2K100			Assistenza termale	**11.448.747,42**	1.944.099,26	2.835.073,71	0,00	0,00	0,00	0,00	0,00	0,00
2L100			Assistenza presso strutture sanitarie interne alle carceri	**40.264.065,50**	0,00	0,00	0,00	0,00	71.362,57	0,00	0,00	0,00
29999			TOTALE ASSISTENZA DISTRETTUALE	**8.061.634.657,72**	**164.187.836,61**	**186.064.602,89**	**746.110,12**	**0,00**	**95.364.390,53**	**0,00**	**2.386.400,22**	**48.506,45**
ASSISTENZA OSPEDALIERA												
3A100			Attività di Pronto soccorso	**491.710.509,81**	**3.097.427,14**	**21.415.912,15**	**0,00**	**0,00**	**2.094.064,54**	**0,00**	**0,00**	**65.317,35**
	3A110		*Attività diretta di Pronto soccorso e OBI*	**438.366.756,29**	2.586.980,37	21.415.912,15	0,00	0,00	1.760.459,65	0,00	0,00	54.553,24
		3A111	Attività diretta di PS e OBI per accessi non seguiti da ricovero	**333.789.987,07**	2.121.323,90	21.415.912,15	0,00	0,00	1.433.293,25	0,00	0,00	44.733,66
		3A112	Attività diretta di PS e OBI per accessi seguiti da ricovero	**104.576.769,22**	465.656,47	0,00	0,00	0,00	327.166,40	0,00	0,00	9.819,58
	3A120		*Accertamenti diagnostici strumentali e consulenze in Pronto Soccorso per accessi non seguiti da ricovero*	**53.343.753,52**	510.446,77	0,00	0,00	0,00	333.604,89	0,00	0,00	10.764,11
3B100			Assistenza ospedaliera per acuti	**5.188.104.191,48**	**260.584.173,89**	**411.598.326,17**	**0,00**	**12.457.969,99**	**18.410.216,04**	**0,00**	**2.858.864,29**	**4.710.469,61**
	3B110		*Assistenza ospedaliera per acuti - In Day Hospital*	**390.859.093,89**	3.213.816,76	9.756.977,79	0,00	0,00	474.692,81	0,00	243.278,02	16.045,72
	3B120		*Assistenza ospedaliera per acuti - In Day Surgery*	**184.400.459,77**	1.014.697,39	7.383.936,50	0,00	0,00	142.580,34	0,00	0,00	4.777,62
	3B130		*Assistenza ospedaliera per acuti - In degenza ordinaria*	**4.610.803.601,09**	255.140.908,01	394.457.411,88	0,00	12.457.969,99	17.792.942,89	0,00	2.615.586,27	4.689.646,27
	3B140		*Assistenza ospedaliera per acuti - Farmaci ad alto costo rimborsati extra-tariffa*	**691.490,71**	1.214.751,73	0,00	0,00	0,00	0,00	0,00	0,00	0,00

ALLEGATO 1 AL MODELLO DI RILEVAZIONE DEI COSTI DEI LIVELLI DI ASSISTENZA

STRUTTURA RILEVATA					OGGETTO DELLA RILEVAZIONE	
REGIONE	120	CODICE ENTE	120999		CONSUNTIVO ANNO	2025

			Macrovoci economiche	Totale costi modello LA	Mobilità attiva extra-regionale AA0460+AA0470+AA0471+AA0490+AA0500+AA0510+AA0520+AA0530+AA0550+AA0560+AA0561+AA0620+AA0630+AA0631+AA0640+AA0650+EA0080+EA0180	Mobilità passiva extra-regionale BA0062+BA0090+BA0480+BA0520+BA0560+BA0561+BA0730+BA0780+BA0830+BA0990+BA1060+BA1161+BA1120+BA1550+EA0360+EA0490	Mobilità attiva intemazionale AA0600	Mobilità passiva internazionale BA1540	Ricavi per prestazioni sanitarie erogate in regime di intramoenia AA0670	Costi per prestazioni extra Lea	Assistenza stranieri irregolari	Ricavi per attività di ricerca AA0190+AA0200+AA0210+AA0220+AA0300
	381 50		*Assistenza ospedaliera per acuti - Dispositivi ad alto costo rimborsati extra-tariffa*	**1.349.546,02**	0,00	0,00	0,00	0,00	0,00	0,00	0,00	0,00
3C100			Assistenza ospedaliera per lungodegenti	**36.264.163,41**	0,00	0,00	0,00	0,00	0,00	0,00	0,00	0,00
3D100			Assistenza ospedaliera per riabilitazione	**140.601.820,87**	115.440,18	322.800,85	0,00	0,00	73.274,94	0,00	0,00	2.289,25
3E100			Trasporto sanitario assistito	**20.315.233,69**	188.759,68	2.503.021,29	0,00	0,00	123.364,77	0,00	0,00	3.854,16
3F100			Attività trasfusionale	**91.096.344,78**	1.029.365,46	0,00	0,00	0,00	54.808,00	0,00	0,00	1.712,31
3G100			Attività a supporto dei trapianti di cellule, organi e tessuti	**28.514.981,05**	841.250,91	0,00	0,00	0,00	364.008,35	0,00	0,00	11.372,34
3H100			Attività a supporto della donazione di cellule riproduttive	**4.534.744,67**	10.140,62	0,00	0,00	0,00	6.627,47	0,00	0,00	207,07
39999			TOTALE ASSISTENZA OSPEDALIERA	**6.001.141.989,76**	**265.866.557,88**	**435.840.060,46**	**0,00**	**12.457.969,99**	**21.126.364,11**	**0,00**	**2.858.864,29**	**4.795.222,09**
48888			TOTALE COSTI PER ATTIVITA' DI RICERCA	**49.862.552,02**	0,00	0,00	0,00	0,00	0,00	0,00	0,00	42.267.636,79
49999			TOTALE GENERALE	**14.681.903.729,18**	**430.054.394,49**	**621.904.663,35**	**746.110,12**	**12.457.969,99**	**116.786.540,43**	**0,00**	**5.245.264,51**	**47.111.365,33**

07/07/2026 - BOLLETTINO UFFICIALE DELLA REGIONE LAZIO - N. 54

Proposta di copertura perdita / destinazione dell'utile

Il SSR della Regione Lazio presenta un risultato di esercizio positivo pari a **€ 7.354.145**. Le Aziende con risultato di esercizio negativo presentano una perdita complessiva pari a € 657.260.781. Per la relativa copertura sarà utilizzato, per la quota necessaria, l'utile della GSA pari a € 664.614.926.

Residuano € 7.354.145 che troveranno destinazione con successivo atto.

Di seguito una tabella di sintesi, con evidenza delle risultanze descritte:

Cod.	Azienda	Risultato Esercizio 2025	Utili GSA destinati alla copertura delle perdite delle Aziende Ospedaliere	Risultato Economico
		A	B	C=A-B
120201	RM 1	-	-	-
120202	RM 2	-	-	-
120203	RM 3	-	-	-
120204	RM 4	-	-	-
120205	RM 5	-	-	-
120206	RM 6	-	-	-
120109	VT	-	-	-
120110	RI	-	-	-
120111	LT	-	-	-
120112	FR	-	-	-
120901	SC	- 147.815.616	- 147.815.616	-
120902	SG	- 94.663.461	- 94.663.461	-
120906	PUI	- 146.096.981	- 146.096.981	-
120908	IFO	- 64.413.860	- 64.413.860	-
120918	INMI	- 44.908.225	- 44.908.225	-
120919	SA	- 65.469.009	- 65.469.009	-
120920	PTV	- 65.971.497	- 65.971.497	-
120921	ARES	- 27.922.134	- 27.922.134	-
120000	GSA	664.614.926	657.260.781	7.354.145
120999	**CONS**	**7.354.145**	**-**	**7.354.145**