







Questa funzione permette di:

- Inserire una nuova richiesta 
- Cercare una richiesta inserita 
- Aprire il dettaglio di una richiesta inserita 
- Ritirare una richiesta 

## COME EFFETTUARE UNA RICHIESTA

Per effettuare una nuova richiesta, è sufficiente premere il pulsante  e procedere come di seguito:

Nominativo	Codice fiscale/Cnp	Telefono	Email
ROSSI MARIO (nato il 24/01/1990)	XXXXXXXXXX	X	X

1. ricercare il paziente
2. aggiungere nuova anagrafica, qualora non fosse presente
3. modificare l'anagrafica se necessario

4. selezionare il paziente e premere il pulsante 

Successivamente si procederà con l'inserimento della richiesta:

Nuova richiesta

Uscita Salva

**Informazioni generali paziente**

Tipo Persona: Persona fisica  
 Cognome: ROSSI      Nome: MARIO      Codice Fiscale: [REDACTED]  
 Data Nascita: [REDACTED]      Comune Nascita: [REDACTED]      Sesso: M  
 Residente in: [REDACTED]      CAP: [REDACTED]      Comune: [REDACTED]

Sede: AZIENDA OSPEDALIERA RICHIEDENTE      Da data: [REDACTED]      A data: [REDACTED]

Contatti: [REDACTED]

Diagnosi: [REDACTED]

ALLEGATO A  
 CONVENZIONE 2

Prestazioni

Convenzione	Prestazione
AO CONVENZIONE 1	PRESTAZIONE AZIENDALE CICLO DIALISI

Si sceglie la sede di provenienza (qualora fosse più di una), si sceglie un intervallo temporale in cui deve essere effettuata la prestazione richiesta, si inseriscono i contatti, delle note o una diagnosi. Si sceglie l'elenco dal quale devono essere ricercate le prestazioni (es.: Allegato A, Convenzioni). Si sceglie la prestazione richiesta.

(i campi in giallo sono obbligatori)

Le prestazioni si possono scrivere direttamente o si possono andare a ricercare e selezionare

AO CONVENZIONE 2

Prestazioni

Uscita Aggiungi

Convenzione	Prestazione
<input type="checkbox"/> AO CONVENZIONE 2	VISITA CARDIOLOGIA
<input type="checkbox"/> AO CONVENZIONE 2	VISITA NEUROLOGICA
<input type="checkbox"/> AO CONVENZIONE 2	VISITA ORTOPEDICA
<input type="checkbox"/> AO CONVENZIONE 2	VISITA PSICHIATRICA DI CONTROLLO Visita neuropsichiatrica infantile di controllo


Convenzione	Prestazione
AO CONVENZIONE 2	VISITA CARDIOLOGIA
AO CONVENZIONE 2	VISITA NEUROLOGICA

Numero di Prestazioni 2

Se si richiedono più prestazioni, queste verranno divise in altrettante richieste, che avranno identificativi differenti:

Richiesta	Dettaglio	Appuntamento
Identificativo: 19/2018 Paziente: ROSSI MARIO Periodo: dal 06/11/2018 al 19/11/2018 Stato: Inserita	Prestazione: VISITA NEUROLOGICA Convenzione: AO CONVENZIONE 2	
Identificativo: 18/2018 Paziente: ROSSI MARIO Periodo: dal 06/11/2018 al 19/11/2018 Stato: Inserita	Prestazione: VISITA CARDIOLOGIA Convenzione: AO CONVENZIONE 2	

Le suddette richieste verranno valutate dai reparti di competenza.

Con il pulsante  si inserirà la richiesta che si visualizzerà nell'elenco delle richieste effettuate con il colore bianco:


	Richiesta	Dettaglio	Appuntamento
	Identificativo: <b>11/2018</b> Paziente: <b>ROSSI MARIO</b> Periodo: <b>dal 30/10/2018 al 05/11/2018</b> Stato: <b>Inserita</b>	Prestazione: <b>PRESTAZIONE AZIENDALE CICLO DIALISI</b> Convenzione: <b>AO CONVENZIONE 1</b>	

A questo punto si potrà monitorare l'andamento della richiesta inserita, attraverso i colori:

Accettata (DS)
  Rifiutata (DS)
  Autorizzata (Reparto)
  Rifiutata (Reparto)
  Eseguita
  Ritirata

Cliccando sul pulsante  si visualizza il dettaglio della richiesta

Le richieste effettuate si possono ricercare utilizzando i filtri di ricerca come da maschera sottostante:



*Richiesta - Le mie richieste*

**Filtri di ricerca** ▼

---

**Anagrafica paziente**

Cognome	Nome	Codice fiscale

---

**Richiesta**

Anno	Numero	Da data	A data

---

**Stati richiesta**

<input checked="" type="checkbox"/> Inserita	<input checked="" type="checkbox"/> Accettata (DS)	<input checked="" type="checkbox"/> Rifiutata (DS)	<input checked="" type="checkbox"/> Autorizzata (Reparto)	<input checked="" type="checkbox"/> Rifiutata (Reparto)	<input type="checkbox"/> Eseguita	<input type="checkbox"/> Ritirata	<input type="checkbox"/> Tutti
--	--	--	---	---	-----------------------------------	-----------------------------------	--------------------------------

---

Accettata (DS)
  Rifiutata (DS)
  Autorizzata (Reparto)
  Rifiutata (Reparto)
  Eseguita
  Ritirata