

AMBULATORIO INFERMIERISTICO DEGLI ACCESSI VENOSI

DI COSA SI OCCUPA?

Il servizio si occupa del posizionamento degli accessi vascolari ad inserzione periferica (picc e midline) e della gestione e medicazione di tutti gli accessi vascolari.

Gli infermieri del servizio si prenderanno cura di tutte le problematiche e i dubbi legati alla cura del dispositivo, nella vita quotidiana.

COME SI ACCEDE IN AMBULATORIO?

Occorre una ricetta medica per massimo 4 prestazioni con scritto:

96.57_0 DISTRUZIONE DI CATETERE VASCOLARE

COME SI PRENDE APPUNTAMENTO?

Per gli Utenti con percorso ematologico del PTV tramite CUP dedicato (Piano -1 DH Ematologia)

Per tutti gli altri Utenti contattare telefonicamente dalle ore 13 alle ore 15 i numeri 06 20908460 - 06 20908425

Gli Utenti Esenti non devono recarsi al CUP prima di eseguire la prestazione ma direttamente al servizio ambulatoriale con la ricetta.

DOVE E QUANDO?

L'ambulatorio è ubicato al 1° piano settore H stanza 108 del Policlinico Universitario Tor Vergata.

Le prestazioni ambulatoriali sono erogate dal **lunedì al venerdì dalle ore 8.00 alle ore 9.00**. Dalle ore 9.00 alle ore 15.00, gli infermieri specialisti sono a servizio dei reparti di degenza del PTV, per la gestione delle consulenze (impianti e manutenzioni accessi vascolari)

Ci prendiamo cura di te



Lo Staff

Fabio, Francesca, Giulia, Jacopo, Miro, Sonia

Linea 2 (Verde)

1° Piano Stanza 108

Tel. 06 2098460 - 06020908425

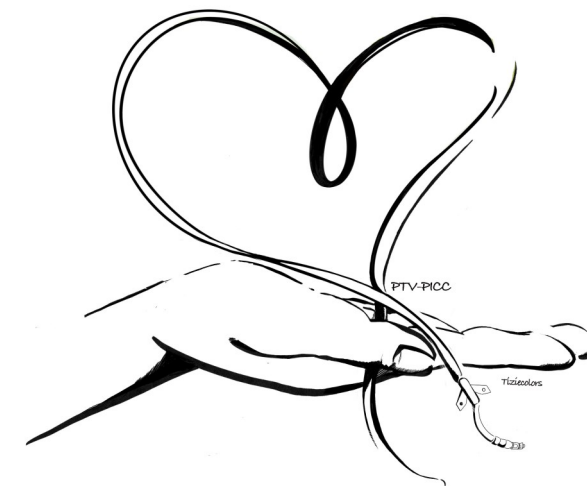

ambulatorio.accessivenosi@ptvonline.it

Policlinico Tor Vergata
Viale Oxford, 81
00133 Roma



**L'Accesso Vascolare:
Come convivere con esso**

**CONOSCERE PER
COMPRENDERE**



CONVIVERE CON L'ACCESSO VASCOLARE

QUALI SONO GLI ACCESSI VASCOLARI?

- Accessi vascolari ad inserzione periferica: PICC, Midline e Picc-Port posizionati nella fascia interna degli arti superiori
- Accessi vascolari centrali (CVC): Palindrome, Tunnellizzati e Port a Cath posizionati nella parte superiore del torace

PERCHÈ SI POSIZIONA?

Per somministrare medicinali, chemioterapici, trasfusioni di emocomponenti, nutrizione ed in pazienti con scarso patrimonio venoso o a rischio di esaurimento dello stesso.

COME, DOVE E DA CHI?

Gli accessi vascolari si posizionano tramite tecnica asettica, in ambienti dedicati. I CVC ad inserzione periferica vengono posizionati da uno staff infermieristico specializzato, mentre i CVC Centrali da medici dedicati.

PER QUANTO SI PUO' UTILIZZARE?

Possono restare in sede finché permane la necessità clinica, per un periodo illimitato.



VITA QUOTIDIANA


- Non modificare le tue abitudini di vita e le normali attività quotidiane, ti consigliamo di muovere il braccio normalmente per evitare possibili complicanze
- Puoi dormire sul lato del corpo dove è presente il dispositivo vascolare.
- Evita di portare pesi con il braccio dove è presente il dispositivo vascolare
- Puoi impegnarti in attività sportive leggere (Yoga, Pilates, Posturale, ecc)
- Misura la pressione arteriosa nel braccio controlaterale al picc o midline

IGIENE PERSONALE

Puoi tranquillamente fare la doccia, anche se ti sconsigliamo di immergere o bagnare la zona dove è presente il dispositivo.

Applica un dispositivo di protezione prima della tua igiene:

- Accessi vascolari sul braccio: fascia l'arto interessato dalla piega del gomito al cavo ascellare con della pellicola trasparente come quella utilizzata per gli alimenti o utilizza il copri picc impermeabile.
- Accessi vascolari al torace: posiziona delle garze su tutto il perimetro della medicazione e del tubicino che rimane esterno e copri il tutto con cerotto adesivo impermeabile. In commercio sono disponibili rotoli di cerotto impermeabile usati anche dai tatuatori.



Al termine dell'igiene personale rimuovere la pellicola o il dispositivo di protezione e controllare che la medicazione sia asciutta.

PRECAUZIONI GENERALI

I dispositivi vascolari richiedono una gestione accurata, eseguita in luoghi dedicati e da personale esperto.

- Devono essere medicati ogni 7, massimo 10 giorni se non presentano complicanze.
- La prima medicazione dopo il posizionamento viene eseguita nelle prime 24 ore.
- Per il corretto funzionamento dopo ogni utilizzo deve essere eseguito un lavaggio accurato con una siringa da minimo 10 ml di soluzione fisiologica, con tecnica pulsata.
- Copri il dispositivo se presente sugli arti superiori con una cover tubolare a misura.



POSSIBILI COMPLICANZE

D: La medicazione si è staccata, cosa faccio?

R: Apponi un cerotto a copertura della parte staccata e chiama la struttura di riferimento.

D: Ho bagnato la medicazione, cosa faccio?

R: Cerca di asciugare la zona e controlla se il cerotto è ancora fissato.

D: Avverto dolore al braccio e si sta gonfiando la mano, cosa faccio?

R: Chiama la struttura di riferimento per eseguire un'ecografia di controllo.

D: Avverto dolore cutaneo dove entra il dispositivo, cosa faccio?

R: Chiama la struttura di riferimento per eseguire un controllo.